


F. LHOMME

LA PECHE CHALUTIERE A DAKAR

EN 1974



CENTRE DE RECHERCHES OcéANOGRAPHIQUES DE DAKAR - THIAROYE

INSTITUT SÉNEGALAIS DE RECHERCHES AGRICOLES *

ARCHIVE

N° 28

DECEMBRE 1975

LA PECHE CHALUTIERE A DAKAR

EN 1974

PAR F. LHOMME

Archive N°28

Décembre 1975

Introduction

Les données disponibles sur la pêche chalutière à Dakar de 1965 à 1972 ont été rassemblées dans le document scientifique provisoire N°52 (Novembre 1973) par F. LHOMME, F. DOMAIN, W. BOUR. La méthode de travail y est exposé en détail. Nous n'indiquerons ici que les quelques modifications apportées.

La liste de 44 espèces a été remplacée par une nouvelle liste de 34 espèces mieux adaptée qui est dans le tableau I.

Les secteurs de pêche codés 22 et 33 ont été rassemblés en une seule zone commune "BISSAGOS-CASAMANCE" (voir figure 1).

La structure de la flotte chalutière est résumée dans le tableau II

Trois traitements séparés ont été effectués :

- 1) "Crevettiers" + "Poissonniers"
- 2) "Poissonniers = Rougettiers" seuls
- 3) "Crevettiers seuls"

Le sommaire est le suivant :

Tableau 1	Nouvelle liste des espèces
Tableau 2	Caractéristiques de la flotte chalutière
Tableau 3	Activité chalutière 1974
Tableau 4	Classement des espèces par l'importance des prises
Tableau 5	Efforts par secteur:
Tableau 6	Répartition des apports entre "Rougettiers" et "Crevettiers"
Tableau 7 à 18	Débarquements mensuels par secteur et par espèce.
Tableau 19 à 30	Prises par unité d'effort mensuelles par secteur et par espèce.
Figure 1	Secteurs de pêche.

Rappel important

Tous ces chiffres concernent les chalutiers basés à Dakar et y débarquant leur pêche au retour de chaque marée. La pêche des chalutiers étrangers fréquentant les côtes du Sénégal sans y débarquer n'est pas envisagée.

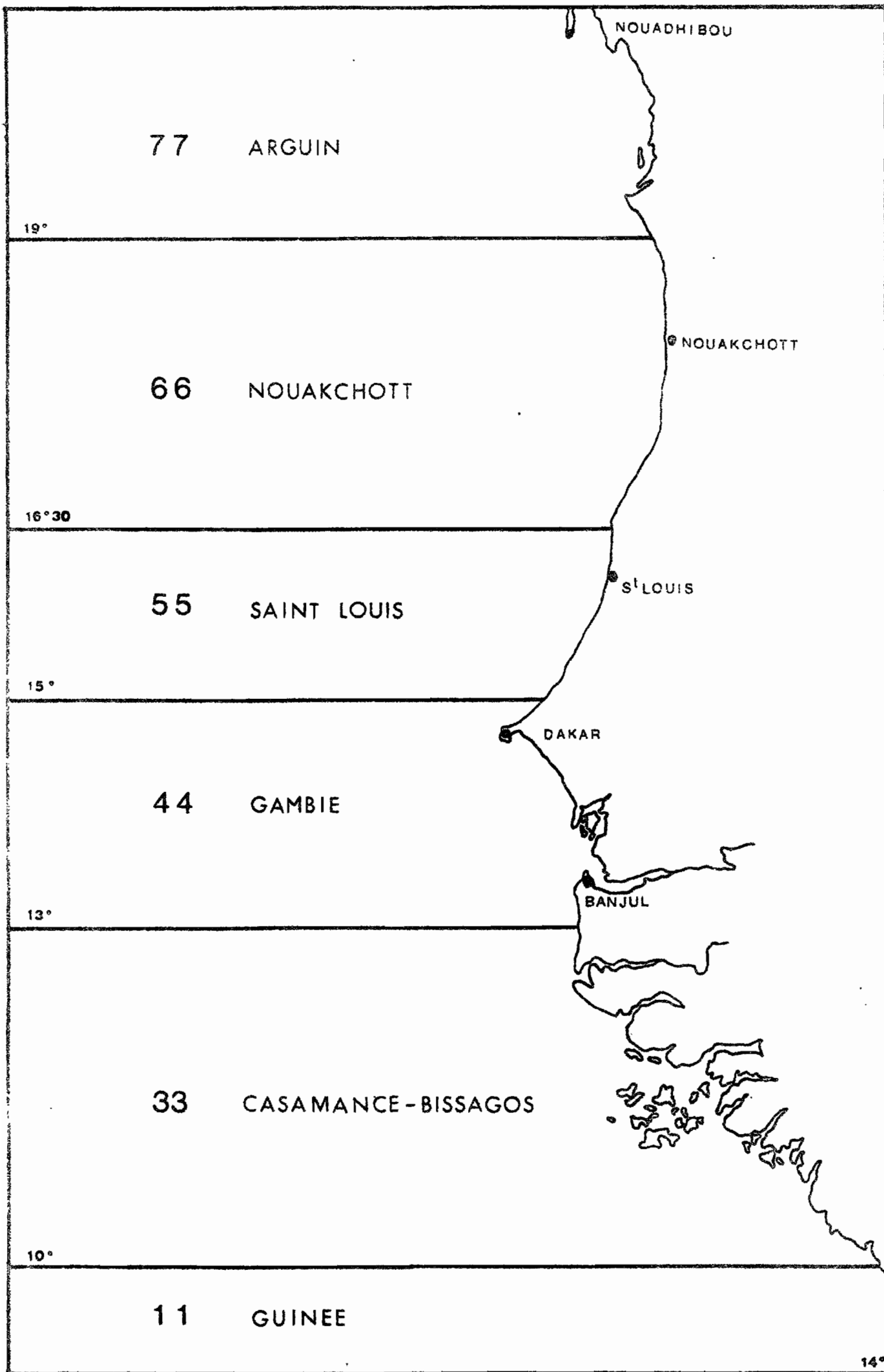


FIG. 1

SECTEURS DE PÊCHE

ESPECE CHALUT - NOUVELLE LISTE A PARTIR DE 1973

N° de Code	Nom Commercial	Nom Scientifique	N° de Code	Nom Commercial	Nom Scientifique
1	Badèche	<i>Mycteroperca rubra</i>	18	Merlu	<i>Merluccius sp.</i>
2	Brochet	<i>Sphyraena sp.</i>	19	Mérou	<i>Epinephelus caninus</i> <i>E. gorensis</i> , <i>E. gigas</i>
3	Brotule	<i>Brotula barbata</i>	20	Pageot	<i>Pagellus coupei</i>
4	Calmar	<i>Loligo sp.</i>	21	Disque	<i>Drepane africana</i>
5	Capitaine	<i>Pseudolithus sp.</i>	22	Raie	<i>Raja sp.</i>
6	Carangidés	<i>Vomer setapinnis</i> , <i>Chloroscombrus chrysurus</i> , <i>Caranx carangus</i>	23	Requin	(Plusieurs genres)
7	Carpe blanche	<i>Polynemus</i>	24	Rouget	<i>Pseudupeneus prayensis</i>
8	Carpe rouge	<i>Lutjanus sp.</i>	25	St Pierre	<i>Zeus faber</i>
9	Congres, Murènes	(Plusieurs genres)	26	Seiche	<i>Sepia sp.</i>
10	Courbine	<i>Argyrosoma regium</i>	27	Sole langue	<i>Cynoglossus canariensis</i>
11	Crabe	<i>Neptunus validus</i>	28	Sole roche	<i>Solea sp.</i>
12	Crevette blanche	<i>Penaeus duorarum</i>	29	Sompatt	<i>Pomadourys jubelini</i>
13	Crevette profonde	<i>Parapenaeus longirostris</i>	30	Tassergal	<i>Pomatomus saltatrix</i>
14	Dorade grise	<i>Diagramma mediterraneum</i>	31	Thiekem	<i>Galeoides decadactylus</i>
15	Dorade rose	<i>Dentex sp.</i> , <i>Pagrus ehrenbergi</i>	32	Thiof	<i>Epinephelus aeneus</i>
16	Langouste	<i>Palinurus regius</i> , <i>palinurus mauritanicus</i>	33	Turbot	<i>Psettodes belcheri</i>
17	Machoi ron	<i>Arius sp.</i>	34	Divers	

Tableau 1

CARACTERISTIQUES DE LA FLOTTE CHALUTIERE DAKAROISE

EN 1974

	Puissance totale (CV)	EFFECTIF					PECHE avec	
		100-300	300-450	450-900	900-1500	TOTAL	1 Chalut	2 Chaluts
CREVETTIERS	24120	11	46	6	0	63	2	61
POISSONNIERS	6500	10	3	2	2	17	15	2
TOTAL	30620	21	49	8	2	80	17	63

Nombre d'Unités

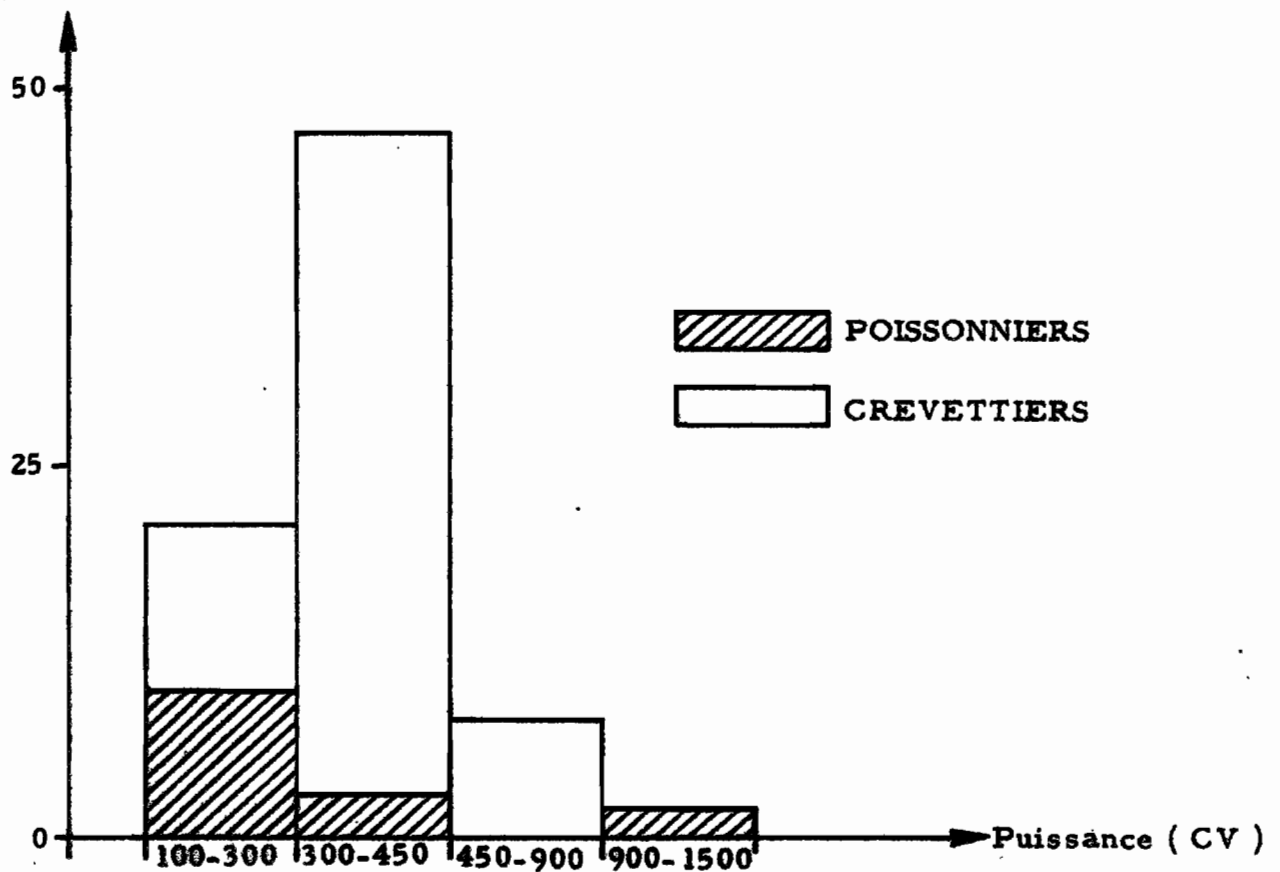


TABLEAU II

ACTIVITE CHALUTIERE 1974

Prise totale (T)	13 833
Nombre de marées	1 586
Nombre de chalutiers ayant débarqué	80
Effort total (JP)	11 331
Durée moyenne d'une marée (JP)	7.1
PUE moyenne (Kg/JP)	1 221
Facteur d'extrapolation	1,12

	GUINEE	CASAM.-BISS	GAMBIE	SAINT-LOUIS	
Prise totale (Kg)	823 282	4 730 759	3 265 092	4 955 132	
Effort (JP)	991.3	6668.7	1382.9	2270.3	
PUE (Kg/JP)	830.5	709.4	2361.0	2182.6	TOTAL(T)
Crevette blanche (Kg)	425 163	2 095 637	7599	404 957	2934
Crevette profonde (Kg)	257	1978	0	15223	17
Langouste verte (Kg)	1775	9190	0	88	11
Seiche (Kg)	2279	26 766	713 144	54393	797
Calmar (Kg)	0	0	374	1177	2
Crabe (Kg)	7549	43 364	0	23711	75
Poissons (Kg)	386 259	2 553 824	2 543 898	4 455 583	9940

La zone Nouakchott a été volontairement omise en raison de sa très faible importance.

T A B L E A U 3

CLASSEMENT DES ESPECES PAR L'IMPORTANCE DES PRISES

- 1974 -

10 espèces les plus importantes en poids débarqués

RANG	E S P E C E	PRISE (T)	% PRISE TOTALE
1	Crevette blanche	2934	21.2
2	Sole langue	2447	17.7
3	Capitaine	1784	12.9
4	Brotule	899	6.5
5	Seiche	798	5.8
6	Thièken	606	4.4
7	Dorade rose	563	4.1
8	Sompatt	494	3.6
9	Pageot	484	3.4
10	Rouget	469	3.4
TOTAL ESPECES DOMINANTES		11478	83.0

PRISE TOTALE 13833 T

T A B L E A U 4

1974 - EFFORTS PAR SECTEUR (Jours de Pêche)

	GUINEE	BISSAGOS CASAMANCE	GAMBIE	ST-LOUIS	NOUAKCHOTT	ARGUIN
Janvier	118.3	469.2	124.5	143.1	0	0
Février	47.6	483.2	125.8	167.8	0	0
Mars	66.8	617.6	105.7	247.0	7.0	0
Avril	83.1	528.6	129.7	234.5	0	0
Mai	74.0	578.9	127.2	243.1	4.7	0
Juin	93.1	408.5	104.3	239.4	6.0	0
Juillet	60.6	510.4	90.9	190.0	0	0
Août	84.7	593.0	105.2	215.2	0	0
Septembre	182.8	477.3	121.0	144.3	0	0
Octobre	48.7	758.3	112.6	54.1	0	0
Novembre	53.9	744.8	119.7	161.9	0	0
Décembre	77.7	498.9	116.3	229.9	0	0
T O T A L	991.3	6668.7	1382.9	2270.3	17.0	0

EFFORT TOTAL 11331 JP

T A B L E A U 5

REPARTITION DES APPORTS ENTRE "POISSONNIERS" ET "CREVETTIERS"

- 1974 -

	EFFORT en JP	PRISE TOTALE en T
CREVETTIERS	8339 (73.6)	10541 (76.2)
POISSONNIERS	2992 (26.4)	3292 (23.8)

Espèce	Prise en Tonnes	
	CREVETTIERS	POISSONNIERS
Crevette blanche	2826 (96)	108 (4)
Sole langue	2348 (96)	99 (4)
Capitaine	1528 (86)	256 (14)
Brotule	848 (94)	51 (6)
Seiche	95 (12)	703 (88)
Thiekem	511 (84)	95 (16)
Dorade rose	287 (51)	276 (49)
Sompatt	417 (84)	77 (16)
Pageot	89 (18)	395 (82)
Rouget	22 (5)	447 (95)
TOTAL ESPECES DOMINANTES	8971 (65)	2507 (18)

Les chiffres entre parenthèses indiquent l'effort ou la prise en % du total de chaque espèce pour l'ensemble des bateaux

T A B L E A U 6

JANVIER 1974

* DEBARQUEMENTS(KG), CREVETTIERS PLUS POISSONNIERS

	GUINEE	BISSAGGS-CASAMANCE	GAMBIE	ST LOUIS	NOUAKCHOTT	ARGUIN	TOTAL
BADECHE	246.	100.	2826.	2125.	0.	0.	5297.
BROCHET	22.	66.	0.	0.	0.	0.	88.
BROTULE	0.	0.	0.	626.	0.	0.	626.
CALMAR	0.	0.	0.	0.	0.	0.	0.
CAPITAINE	19798.	49105.	39408.	8509.	0.	0.	117220.
CARANGIDES	223.	0.	33.	0.	0.	0.	256.
CARPE BLANCHE	0.	0.	0.	0.	0.	0.	0.
CARPE ROUGE	0.	0.	0.	0.	0.	0.	0.
CONGRES, MURENES	0.	0.	0.	1466.	0.	0.	1466.
COURBINE	167.	425.	646.	122.	0.	0.	1360.
CRABE	89.	423.	0.	0.	0.	0.	512.
CREVETTE BLANCHE	43808.	118274.	480.	34101.	0.	0.	196663.
CREVETTE PROFONDE	78.	190.	0.	4232.	0.	0.	4500.
DORADE GRISE	11.	0.	10788.	1028.	0.	0.	11827.
DORADE ROSE	44.	0.	27597.	22.	0.	0.	27663.
LANGOUTE	55.	44.	11.	0.	0.	0.	110.
MACHOIRGN	0.	179.	0.	0.	0.	0.	179.
MERLU	0.	0.	0.	0.	0.	0.	0.
MERCU	0.	313.	1048.	0.	0.	0.	1361.
PAGEOT	268.	760.	26277.	3211.	0.	0.	30516.
DISQUE	11.	166.	939.	22.	0.	0.	1138.
RAIE	0.	1758.	0.	4634.	0.	0.	6392.
REQUIN	0.	33.	0.	1890.	0.	0.	1923.
ROUGET	0.	245.	31158.	458.	0.	0.	31901.
ST PIERRE	0.	0.	509.	624.	0.	0.	1133.
SEICHE	166.	467.	2514.	1574.	0.	0.	4721.
SOLE LANGUE	75796.	138185.	86997.	20038.	0.	0.	321016.
SOLE ROCHE	0.	0.	55.	356.	0.	0.	411.
SOMPATT	17212.	54880.	41481.	2037.	0.	0.	115610.
TASSERGAL	0.	89.	0.	0.	0.	0.	89.
THIEKEN	8564.	20899.	20906.	2988.	0.	0.	53357.
THIOF	379.	644.	4313.	3311.	0.	0.	8647.
TURBOT	725.	2311.	927.	0.	0.	0.	3963.
DIVERS	9182.	13382.	2108.	535.	0.	0.	25207.
TOTAL	176844.	402938.	201061.	94309.	0.	0.	975152.

FEVRIER 1974

* DEBARQUEMENTS(KG), CREVETTIFERS PLS POISSONNIFERS

GUINEE BISSAGOS-CASAMANCE GAMBIE ST LOUIS NOUAKCHOTT ARGUIN

TOTAL

	GUINEE BISSAGOS-CASAMANCE	GAMBIE	ST LOUIS	NOUAKCHOTT	ARGUIN	TOTAL	
BADECHE	0.	0.	2972.	537.	0.	0.	3909.
BRUCHET	0.	187.	0.	3001.	0.	0.	3188.
BROTULE	0.	6394.	0.	6884.	0.	0.	13278.
CALMAR	0.	0.	11.	77.	0.	0.	88.
CAPITAINE	10001.	58908.	37555.	12112.	0.	0.	118616.
CARANGIDES	0.	22.	0.	0.	0.	0.	22.
CARPE BLANCHE	0.	0.	0.	0.	0.	0.	0.
CARPE ROUGE	0.	0.	0.	0.	0.	0.	0.
CONGRES, MURENES	0.	246.	0.	1824.	0.	0.	2070.
COURBINE	22.	814.	310.	166.	0.	0.	1312.
CRABE	0.	380.	0.	0.	0.	0.	380.
CREVETTE BLANCHE	9182.	137066.	7008.	50074.	0.	0.	203330.
CREVETTE PROFONDE	0.	145.	0.	3301.	0.	0.	3446.
DORADE GRISE	0.	0.	8360.	1072.	0.	0.	9432.
DORADE ROSE	44.	222.	28136.	488.	0.	0.	28890.
LANGOUTE	22.	557.	66.	0.	0.	0.	645.
MACHOIRON	179.	806.	851.	0.	0.	0.	1836.
MERLU	0.	0.	0.	0.	0.	0.	0.
MERCU	0.	123.	454.	154.	0.	0.	731.
PAGEOT	0.	1465.	18090.	2135.	0.	0.	21690.
DISQUE	2340.	1437.	480.	246.	0.	0.	4503.
RAIE	0.	0.	0.	8598.	0.	0.	8598.
REQUIN	0.	402.	0.	1475.	0.	0.	1877.
ROUGET	0.	0.	29128.	815.	0.	0.	29943.
ST PIERRE	0.	100.	154.	586.	0.	0.	840.
SEICHE	145.	2355.	116553.	12091.	0.	0.	131144.
SOLE LANGUE	40217.	185567.	74182.	20049.	0.	0.	320015.
SOLE ROCHE	0.	1332.	11.	6897.	0.	0.	8240.
SOMPATT	7873.	44405.	21085.	2148.	0.	0.	75511.
TASSERGAL	0.	134.	0.	748.	0.	0.	882.
THIEKEM	3135.	19533.	11264.	2876.	0.	0.	36808.
THIOF	134.	4009.	4479.	6702.	0.	0.	15324.
TURBOT	413.	3503.	791.	1073.	0.	0.	5780.
DIVERS	7099.	5286.	1718.	1508.	0.	0.	15611.
TOTAL	80806.	475378.	363698.	148037.	0.	0.	1067919.

MARS 1974

* DEBARQUEMENTS(KG), CREVETTIERS PLUS POISSONNIERS

	GUINEE	BISSAGOS-CASAMANCA	GAMBIE	ST LOUIS	NOUAKCHOTT	ARGUIN	TOTAL
BADECHE	0.	89.	6082.	1493.	0.	0.	7664.
BROCHET	0.	0.	0.	0.	0.	0.	0.
BROTULE	0.	1476.	0.	223214.	11311.	0.	236001.
CALMAR	0.	0.	132.	99.	0.	0.	231.
CAPITAINE	0.	53826.	24874.	28468.	223.	0.	107391.
CARANGIDES	0.	55.	0.	4589.	0.	0.	4644.
CARPE BLANCHE	0.	0.	0.	291.	0.	0.	291.
CARPE ROUGE	0.	345.	33.	0.	0.	0.	378.
CONGRES, MURENES	0.	246.	0.	2165.	22.	0.	2433.
COURBINE	0.	189.	167.	666.	0.	0.	1022.
CRABE	0.	0.	0.	78.	0.	0.	78.
CREVETTE BLANCHE	2473.	180878.	111.	53213.	67.	0.	259052.
CREVETTE PROFONDE	179.	649.	0.	3033.	0.	0.	3861.
DORADE GRISE	0.	33.	15244.	1180.	0.	0.	16457.
DORADE ROSE	0.	100.	4311.	1652.	0.	0.	6063.
LANGOUSTE	0.	44.	0.	0.	0.	0.	44.
MACHOIRON	0.	1790.	0.	2351.	0.	0.	4141.
MERLU	0.	403.	0.	0.	0.	0.	403.
MEROU	0.	0.	958.	1777.	22.	0.	2757.
PAGNOT	0.	1104.	25705.	30638.	0.	0.	57447.
DISQUE	0.	278.	0.	302.	0.	0.	580.
RALE	0.	1241.	0.	25427.	0.	0.	26668.
REQUIN	0.	759.	0.	2092.	0.	0.	2851.
ROUGET	0.	22.	30851.	66.	0.	0.	30939.
ST PIERRE	0.	289.	232.	2799.	111.	0.	3431.
SEICHE	0.	21538.	116958.	14592.	1847.	0.	154935.
SOLE LANGUE	0.	117404.	6696.	110768.	4043.	0.	238911.
SOLE ROCHE	0.	268.	187.	5357.	1489.	0.	7301.
SOLPATT	0.	37419.	8073.	3366.	0.	0.	48858.
TASSERGAL	0.	380.	0.	945.	0.	0.	1325.
THIEKEM	0.	7118.	8645.	4754.	0.	0.	20517.
THIOF	0.	3752.	4098.	15700.	134.	0.	23684.
TURBOT	0.	2679.	302.	390.	313.	0.	3684.
DIVERS	0.	3966.	4616.	90885.	436.	0.	99903.
TOTAL	24962.	438340.	258275.	632350.	20018.	0.	1373945.

AVRIL 1974

* DEBARQUEMENTS(KG), CREVETTIERS PLUS POISSONNIERS

	GUINEE	BISSAGOS-CASAMANCE	GAMBIE	ST LOUIS	NOUAKCHOTT	ARGUIN	TOTAL
BADECHE	0.	23015.	9586.	266.	0.	0.	32867.
BROCHET	0.	0.	0.	0.	0.	0.	0.
BROTULE	0.	503.	0.	319520.	0.	0.	320023.
CALMAR	0.	0.	143.	55.	0.	0.	198.
CAPITAINE	2307.	25073.	41906.	42966.	0.	0.	112252.
CARANGIDES	0.	358.	55.	10300.	0.	0.	10713.
CARPE BLANCHE	0.	44.	0.	0.	0.	0.	44.
CARPE ROUGE	0.	335.	222.	0.	0.	0.	557.
CONGRES, MURENES	447.	423.	0.	1878.	0.	0.	2748.
COURBINE	156.	0.	144.	221.	0.	0.	521.
CRABE	0.	166.	0.	22454.	0.	0.	22620.
CREVETTE BLANCHE	34851.	171369.	0.	13376.	0.	0.	219596.
CREVETTE PROFONDE	0.	244.	0.	0.	0.	0.	244.
DORADE GRISE	0.	0.	13392.	983.	0.	0.	14375.
DORADE ROSE	0.	111.	4386.	602.	0.	0.	5099.
LANGOUSTE	0.	33.	0.	0.	0.	0.	33.
LACHOIRON	0.	2003.	0.	1589.	0.	0.	3592.
MERLU	0.	0.	0.	0.	0.	0.	0.
MEROU	22.	1186.	856.	221.	0.	0.	2285.
PAGEOT	2911.	2406.	21196.	72554.	0.	0.	99067.
DISQUE	0.	0.	1342.	313.	0.	0.	1655.
RAIE	11.	22.	11.	6255.	0.	0.	6299.
REQUIN	33.	2619.	515.	0.	0.	0.	3167.
ROUGET	0.	77.	33710.	0.	0.	0.	33787.
ST PIERRE	0.	44.	1075.	2529.	0.	0.	3648.
SEICHE	78.	880.	123207.	18229.	0.	0.	142394.
SOLE LANGUE	7851.	23769.	19606.	148968.	0.	0.	200194.
SOLE ROCHE	0.	1743.	412.	18292.	0.	0.	20447.
SOMPATT	1926.	10436.	25823.	6823.	0.	0.	45008.
TASSERGAL	0.	11.	0.	232.	0.	0.	243.
THIEKEN	134.	4445.	18901.	9364.	0.	0.	32844.
THIOF	279.	1292.	7021.	7835.	0.	0.	16427.
TURBOT	0.	22.	1476.	1809.	0.	0.	3307.
DIVERS	1388.	2044.	4173.	97621.	0.	0.	105226.
TOTAL	52394.	274673.	329158.	805255.	0.	0.	1461480.

MAI 1974

* DEBARQUEMENTS(KG), CREVETTIERS PLUS POISSONNIERS

	GUINEE	BISSAGOS-CASAMANCE	GAMBIE	ST LOUIS	NOUAKCHOTT	ARGUIN	TOTAL
BADECHE	0.	166.	13177.	0.	0.	0.	13343.
BROCHET	0.	390.	0.	0.	0.	0.	390.
BROTULE	0.	4468.	0.	260409.	0.	0.	264877.
CALMAR	0.	0.	88.	635.	11.	0.	734.
CAPITAINE	0.	6111.	23093.	189606.	5734.	0.	224544.
CARANGIDES	11.	995.	1119.	9178.	0.	0.	11303.
CARPE BLANCHE	0.	0.	0.	0.	0.	0.	0.
CARPE ROUGE	0.	772.	243.	0.	0.	0.	1015.
CONGRES, MURENES	11.	1352.	0.	6953.	0.	0.	8316.
COURBINE	0.	212.	99.	1758.	0.	0.	2069.
CRABE	0.	166.	0.	201.	0.	0.	367.
CREVETTE BLANCHE	36150.	171312.	0.	7820.	537.	0.	215819.
CREVETTE PROFONDE	0.	0.	0.	11.	0.	0.	11.
DORADE GRISE	0.	145.	12861.	1785.	134.	0.	14925.
DORADE ROSE	0.	2911.	21921.	27249.	1523.	0.	53604.
LANGOUSTE	0.	66.	0.	11.	0.	0.	77.
MACHOIRON	0.	0.	0.	983.	0.	0.	983.
MERLU	0.	0.	0.	1667.	0.	0.	1667.
MEROU	0.	77.	2664.	100.	201.	0.	3042.
PAGEOT	0.	313.	17623.	25176.	1075.	0.	44187.
DISQUE	0.	89.	0.	27460.	4614.	0.	32163.
RAIE	0.	44.	0.	5549.	0.	0.	5593.
REQUIN	0.	1657.	0.	1743.	0.	0.	3400.
ROUGET	22.	265.	57348.	11.	0.	0.	57646.
ST PIERRE	0.	0.	990.	4147.	0.	0.	5137.
SEICHE	0.	167.	117272.	5780.	22.	0.	123241.
SOLE LANGUE	0.	4978.	2753.	261394.	2643.	0.	271768.
SOLE ROCHE	0.	2885.	298.	7775.	0.	0.	10958.
SOMPATT	0.	1981.	7054.	31134.	582.	0.	40751.
TASSERGAL	0.	189.	0.	1015.	11.	0.	1215.
THIEKEM	0.	1242.	10034.	65814.	1231.	0.	78321.
THIOF	11.	1404.	13176.	4574.	67.	0.	19232.
TURBOT	0.	423.	44.	1716.	0.	0.	2183.
DIVERS	0.	2929.	18661.	141527.	179.	0.	163296.
TOTAL	36205.	207709.	320518.	1093104.	18564.	0.	1676177.

JUIN 1974

* DEBARQUEMENTS(KG), CREVETTIERS PLUS POISSONNIERS

	GUINEE	BISSAGOS-CASAMANCA	GAMBIE	ST LOUIS	NOUACHOTT	ARGUIN	TOTAL
BADECHE	78.	55.	6836.	156.	0.	0.	6625.
BROCHET	0.	156.	0.	88.	0.	0.	244.
BROTULE	0.	111.	0.	28723.	0.	0.	28834.
CALMAR	0.	0.	0.	245.	0.	0.	245.
CAPITAINE	1209.	8261.	21323.	316120.	2934.	0.	349847.
CARANGIDES	0.	335.	0.	8988.	0.	0.	9323.
CARPE BLANCHE	0.	0.	0.	22.	0.	0.	22.
CARPE ROUGE	0.	44.	44.	0.	0.	0.	88.
CONGRES, MURENES	78.	413.	0.	1395.	0.	0.	1886.
COURBINE	0.	0.	44.	55.	0.	0.	99.
CRABE	55.	211.	0.	33.	0.	0.	299.
CREVETTE BLANCHE	40550.	145180.	0.	6318.	268.	0.	192316.
CREVETTE PROFONDE	0.	750.	0.	0.	0.	0.	750.
DORADE GRISE	0.	0.	18216.	1286.	0.	0.	19502.
DORADE ROSE	200.	110.	6911.	246467.	3729.	0.	257417.
LANGOUSTE	0.	99.	0.	0.	0.	0.	99.
MACHOIRON	0.	223.	0.	2125.	0.	0.	2348.
MERLU	0.	0.	0.	0.	0.	0.	0.
MEROU	0.	11.	2251.	0.	0.	0.	2262.
PAGEOT	0.	1712.	10624.	13862.	0.	0.	26198.
DISQUE	290.	735.	0.	66338.	1355.	0.	68718.
RAIE	0.	0.	0.	659.	0.	0.	659.
REQUIN	0.	190.	0.	503.	0.	0.	693.
ROUGET	0.	33.	36186.	276.	0.	0.	36495.
ST PIERRE	0.	0.	0.	22.	0.	0.	22.
SOLICHE	0.	33.	115895.	1405.	0.	0.	117333.
SOLE LANGUE	279.	2010.	155.	191798.	8679.	0.	202921.
SOLE ROCHE	0.	2797.	110.	278.	0.	0.	3185.
SOMPATT	223.	1262.	6069.	52195.	313.	0.	60062.
TASSERGAL	0.	212.	0.	523.	0.	0.	735.
THIEKEM	1029.	3904.	8287.	83654.	1903.	0.	98777.
THIOF	145.	3556.	9381.	3755.	22.	0.	16859.
TURBOT	0.	311.	177.	3256.	1019.	0.	4763.
DIVERS	0.	4298.	130672.	87645.	0.	0.	222615.
TOTAL	44136.	177012.	372681.	1118190.	20222.	0.	1732241.

JUILLET 1974

* DEBARQUEMENTS(KG), CREVETTIERS PLUS POISSONNIERS

	GUINEE	BI SSAGOS-CASAMANCA	GAMBIE	ST LOUIS	NOUAKCHOTT	ARGUIN	TOTAL
BADECHE	0.	144.	676.	0.	0.	0.	820.
BROCHET	22.	335.	0.	188.	0.	0.	545.
BROTULE	436.	2808.	0.	424.	0.	0.	3668.
CALMAR	0.	0.	0.	0.	0.	0.	0.
CAPITAINE	6316.	53407.	10639.	76865.	0.	0.	147227.
CARANGIDES	22.	44.	0.	4949.	0.	0.	5015.
CARPE BLANCHE	0.	0.	0.	0.	0.	0.	0.
CARPE ROUGE	44.	88.	88.	11.	0.	0.	231.
CONGRES, MURENES	403.	1810.	0.	111.	0.	0.	2324.
COURBINE	0.	0.	0.	0.	0.	0.	0.
CRABE	447.	3797.	0.	178.	0.	0.	4422.
CREVETTE BLANCHE	25187.	157839.	0.	8075.	0.	0.	191101.
CREVETTE PROFONDE	0.	0.	0.	235.	0.	0.	235.
DORADE GRISE	0.	0.	4540.	368.	0.	0.	4908.
DORADE ROSE	0.	44.	1619.	48732.	0.	0.	50395.
LANGOUSTE	727.	4019.	0.	33.	0.	0.	4779.
MACHOIRON	33.	480.	0.	3223.	0.	0.	3736.
MERLU	0.	0.	0.	0.	0.	0.	0.
MEROU	0.	346.	366.	44.	0.	0.	756.
PAGEOT	0.	0.	5569.	1908.	0.	0.	7477.
DI SQUE	89.	1842.	0.	22320.	0.	0.	24251.
RAIE	0.	0.	0.	22.	0.	0.	22.
REQUIN	0.	883.	0.	123.	0.	0.	1006.
ROUGET	0.	0.	16340.	379.	0.	0.	16719.
ST PIERRE	0.	0.	0.	0.	0.	0.	0.
SEICHE	78.	938.	115706.	0.	0.	0.	116722.
SOLE LANGUE	727.	34232.	0.	127222.	0.	0.	162181.
SOLE ROCHE	3079.	6635.	22.	1890.	0.	0.	11626.
SOMPATT	89.	5605.	2911.	14649.	0.	0.	23254.
TASSERCAL	0.	134.	4143.	33.	0.	0.	4310.
THIEKEN	2900.	26040.	0.	39643.	0.	0.	68583.
THIOP	1892.	11058.	1350.	464.	0.	0.	14764.
TURBOT	0.	11.	0.	1346.	0.	0.	1357.
DIVERS	17651.	16735.	130819.	14449.	0.	0.	179654.
TOTAL	60142.	329274.	294788.	367884.	0.	0.	1052088.

AOUT 1974

* DEBARQUEMENTS(KG), CREVETTIERS PLUS POISSONNIERS

	GUINEE	BISSAGOS-CASAMANCE	GAMBIE	ST LOUIS	NOUAKCHOTT	ARGUIN	TOTAL
BADECHE	0.	44.	1006.	0.	0.	0.	1050.
BROCHET	0.	0.	0.	22.	0.	0.	22.
BROTULE	0.	4815.	0.	33.	0.	0.	4848.
CALMAR	0.	0.	0.	0.	0.	0.	0.
CAPTAINNE	3538.	72925.	10639.	38352.	0.	0.	125454.
CARANGIDES	279.	1207.	0.	111.	0.	0.	1597.
CARPE BLANCHE	0.	0.	0.	0.	0.	0.	0.
CARPE ROUGE	0.	22.	55.	55.	0.	0.	132.
CONGRES, MURENES	0.	77.	0.	578.	0.	0.	655.
COURBINE	0.	44.	0.	0.	0.	0.	44.
CRABE	1130.	7970.	0.	11.	0.	0.	9111.
CREVETTE BLANCHE	48940.	177793.	0.	47198.	0.	0.	273931.
CREVETTE PROFONDE	0.	0.	0.	3056.	0.	0.	3056.
DORADE GRISE	0.	0.	14578.	335.	0.	0.	14913.
DORADE ROSE	0.	89.	5002.	365.	0.	0.	5456.
LANGOUSTE	78.	1559.	0.	33.	0.	0.	1670.
MACHOIRON	0.	2101.	0.	288.	0.	0.	2389.
MERLU	0.	0.	0.	0.	0.	0.	0.
MEROU	0.	0.	1145.	0.	0.	0.	1145.
PAGEOT	0.	234.	16491.	10940.	0.	0.	27665.
DISQUE	44.	889.	0.	2581.	0.	0.	3514.
RAIE	0.	0.	0.	1241.	0.	0.	1241.
REQUIN	0.	1365.	0.	0.	0.	0.	1365.
ROUGET	11.	0.	39836.	11653.	0.	0.	51500.
ST PIERRE	0.	0.	0.	0.	0.	0.	0.
STICHE	0.	155.	1117.	0.	0.	0.	1272.
SOLE LANGUE	3201.	128195.	22.	40937.	0.	0.	172355.
SOLE ROCHE	0.	1843.	22.	2711.	0.	0.	4576.
SOMPATT	313.	3989.	2911.	1640.	0.	0.	8853.
TASSERGAL	0.	0.	0.	0.	0.	0.	0.
THIEKEM	1276.	24680.	4143.	22764.	0.	0.	52863.
THIOF	122.	3532.	1904.	1054.	0.	0.	6612.
TURBOT	0.	267.	89.	178.	0.	0.	534.
DIVERS	425.	28944.	83135.	30075.	0.	0.	142579.
TOTAL	59357.	462739.	182095.	216211.	0.	0.	920402.

SEPTEMBRE 1974

* DEBARQUEMENTS(KG), CREVETTIERS PLUS POISSONNIERS

	GUINEE	BISSAGOS-CASAMANCE	GAMBIE	ST LOUIS	NOUAKCHOTT	ARGUIN	TOTAL
BADECHE	0.	67.	1263.	33.	0.	0.	1363.
BROCHET	134.	111.	0.	0.	0.	0.	245.
BROTULE	0.	0.	0.	0.	0.	0.	0.
CALMAR	0.	0.	0.	0.	0.	0.	0.
CAPITAINE	14094.	47794.	10639.	27104.	0.	0.	99631.
CARANGIDES	1455.	1374.	0.	0.	0.	0.	2829.
CARPE BLANCHE	0.	0.	0.	0.	0.	0.	0.
CARPE ROUGE	55.	246.	155.	0.	0.	0.	456.
CONGRES, MURENES	77.	256.	0.	156.	0.	0.	489.
COURBINE	0.	0.	0.	0.	0.	0.	0.
CRABE	4073.	5441.	0.	88.	0.	0.	9602.
CREVETTE BLANCHE	82962.	125031.	0.	30979.	0.	0.	238972.
CREVETTE PROFONDE	0.	0.	0.	1355.	0.	0.	1355.
DORADE GRISE	0.	0.	16536.	335.	0.	0.	16871.
DORADE ROSE	132.	0.	12857.	366.	0.	0.	13355.
LANGOUSTE	849.	609.	0.	11.	0.	0.	1469.
MACHOIRON	279.	323.	0.	714.	0.	0.	1316.
MERLU	0.	0.	0.	0.	0.	0.	0.
MEROU	0.	0.	876.	0.	0.	0.	876.
PAGEOT	0.	11.	17744.	2334.	0.	0.	20089.
DISQUE	715.	846.	0.	1349.	0.	0.	2910.
RAIE	0.	0.	0.	559.	0.	0.	559.
REQUIN	0.	268.	0.	0.	0.	0.	268.
ROUGET	44.	111.	44972.	1113.	0.	0.	46240.
ST PIERRE	0.	0.	0.	0.	0.	0.	0.
SEICHE	1477.	11.	835.	0.	0.	0.	2323.
SOLE LANGUE	26842.	130415.	0.	15110.	0.	0.	172367.
SOLE ROCHE	1913.	188.	33.	433.	0.	0.	2567.
SOLPATT	2013.	14862.	7098.	4507.	0.	0.	28480.
TASSERGAL	0.	2419.	0.	0.	0.	0.	2419.
THIKEM	8463.	20193.	4143.	12219.	0.	0.	45018.
THIOF	1241.	178.	2214.	542.	0.	0.	4175.
TURBOT	412.	1336.	0.	335.	0.	0.	2083.
DIVERS	13953.	41294.	104265.	1219.	0.	0.	160731.
TOTAL	161183.	393384.	223630.	100861.	0.	0.	879058.

OCTOBRE 1974

* DEBARQUEMENTS(KG), CREVETTIERS PLUS POISSONNIERS

	GUINEE	BISSAGOS-CASAMANCE	GAMBIE	ST LOUIS	NOUAKCHOTT	ARGUIN	TOTAL
BADECHE	0.	0.	1150.	0.	0.	0.	1150.
BROCHET	0.	200.	0.	0.	0.	0.	200.
BROTULE	0.	0.	0.	0.	0.	0.	0.
CALMAR	0.	0.	0.	0.	0.	0.	0.
CAPITAINE	2979.	139117.	10639.	22440.	0.	0.	175175.
CARANGIDES	0.	22171.	0.	0.	0.	0.	22171.
CARPE BLANCHE	0.	0.	0.	0.	0.	0.	0.
CARPE ROUGE	0.	65.	44.	0.	0.	0.	110.
CONGRES, MURENES	0.	201.	0.	123.	0.	0.	324.
COURBINE	0.	0.	0.	0.	0.	0.	0.
CRABE	290.	13711.	0.	178.	0.	0.	14179.
CREVETTE BLANCHE	16909.	269103.	0.	11398.	0.	0.	297410.
CREVETTE PROFONDE	0.	0.	0.	0.	0.	0.	0.
DORADE GRISE	0.	0.	15738.	335.	0.	0.	16073.
DORADE ROSE	0.	11.	31376.	0.	0.	0.	31387.
LANGOUSTE	0.	1852.	0.	0.	0.	0.	1852.
MACHOIRON	492.	3454.	0.	0.	0.	0.	3946.
MERLU	0.	0.	0.	0.	0.	0.	0.
MEROU	0.	145.	599.	0.	0.	0.	744.
PAGEOT	0.	77.	28111.	2394.	0.	0.	30582.
DISQUE	0.	2411.	0.	1387.	0.	0.	3798.
RAIE	0.	0.	0.	100.	0.	0.	100.
REQUIN	0.	144.	0.	257.	0.	0.	401.
ROUGET	0.	11.	26671.	11.	0.	0.	26693.
ST PIERRE	0.	0.	22.	0.	0.	0.	22.
SEICHE	0.	167.	655.	0.	0.	0.	822.
SOLE LANGUE	5666.	145617.	234.	5328.	0.	0.	156845.
SOLE ROCHE	0.	2775.	0.	44.	0.	0.	2819.
SOMPATT	0.	17821.	2911.	1062.	0.	0.	21794.
TASSERGAL	0.	99.	0.	0.	0.	0.	99.
THIEKEM	1747.	48945.	4143.	3054.	0.	0.	57889.
THIOF	0.	778.	1097.	33.	0.	0.	1908.
TURBOT	123.	666.	0.	0.	0.	0.	789.
DIVERS	2239.	41182.	86436.	134.	0.	0.	129991.
TOTAL	30445.	710724.	209826.	48278.	0.	0.	999273.

DECEMBRE 1974

* DEBARQUEMENTS(KG), CREVETTIERS PLUS POISSONNIERS

	GUINEE	BISSAGOS-CASAMANCA	GAMBIE	ST LOUIS	NOUAKCHOTT	ARGUIN	TOTAL
BADECHE	0.	0.	4059.	0.	0.	0.	4059.
BROCHET	739.	0.	44.	0.	0.	0.	783.
BROTULE	0.	0.	0.	27269.	0.	0.	27269.
CALLIAR	0.	0.	0.	22.	0.	0.	22.
CAPTAINNE	12733.	74441.	10840.	25921.	0.	0.	123935.
CARANGIDES	33.	78.	0.	22.	0.	0.	133.
CARPE BLANCHE	0.	0.	0.	0.	0.	0.	0.
CARPE ROUGE	0.	22.	44.	0.	0.	0.	66.
CONGRES, MURENES	67.	0.	0.	835.	0.	0.	902.
COURBINE	0.	0.	0.	267.	0.	0.	267.
CRABE	1275.	3601.	0.	334.	0.	0.	5210.
CREVETTE BLANCHE	41258.	201324.	0.	86376.	0.	0.	328958.
CREVETTE PROFONDE	0.	0.	0.	0.	0.	0.	0.
DORADE GRISE	0.	156.	5526.	335	0.	0.	6017.
DORADE ROSE	44.	235.	28882.	17974.	0.	0.	47135.
LANGOUSTE	33.	88.	0.	0.	0.	0.	121.
MACHOIRON	22.	7989.	0.	1577.	0.	0.	9588.
MERLU	0.	0.	0.	0.	0.	0.	0.
MEROU	0.	89.	443.	0.	0.	0.	532.
PAGEOT	0.	0.	39041.	15905.	0.	0.	54946.
DISQUE	514.	165.	0.	312.	0.	0.	991.
RAIE	0.	1478.	33.	3266.	0.	0.	4777.
REQUIN	0.	703.	0.	5205.	0.	0.	5908.
ROUGET	0.	11.	52122.	614.	0.	0.	52747.
ST PIERRE	0.	67.	154.	77.	0.	0.	298.
SEICHE	335.	55.	1143.	253.	0.	0.	1786.
SOLE LANGUE	7177.	85655.	20348.	22227.	0.	0.	135407.
SOLE ROCHE	33.	380.	0.	967.	0.	0.	1380.
SOLPATT	1902.	13526.	3067.	1576.	0.	0.	20071.
TASSERGAL	268.	936.	0.	0.	0.	0.	1204.
THIEKEM	5587.	18855.	4143.	2705.	0.	0.	31290.
THIOF	123.	422.	7168.	1237.	0.	0.	8950.
TURBOT	0.	4374.	11.	33.	0.	0.	4418.
DIVERS	1646.	14725.	15391.	12411.	0.	0.	44173.
TOTAL	73789.	429375.	192459.	227720.	0.	0.	923343.

JANVIER 1974 *PRISE PAR UNITE D'EFFORT (KG/ JOUR PECHE)

	GUINEE	BISSAGOS-CASAMANCE	GAMBIE	ST LOUIS	NOUAKCHOTT	ARGUIN
BADECHE	2.	0.	23.	15.	0.	0.
BROCHET	0.	0.	0.	0.	0.	0.
BROTULE	0.	0.	0.	4.	0.	0.
CALMAR	0.	0.	0.	0.	0.	0.
CAPITAINE	167.	105.	317.	62.	0.	0.
CARANGIDES	2.	0.	0.	0.	0.	0.
CARPE BLANCHE	0.	0.	0.	0.	0.	0.
CARPE ROUGE	0.	0.	0.	0.	0.	0.
CCNGRES, MURENFS	0.	0.	0.	10.	0.	0.
CCURBINE	1.	1.	5.	1.	0.	0.
CRABE	1.	1.	0.	0.	0.	0.
CREVETTE BLANCHE	370.	252.	4.	238.	0.	0.
CREVETTE PROFONDE	1.	0.	0.	30.	0.	0.
DORADE GRISE	0.	0.	87.	7.	0.	0.
DORADE ROSE	0.	0.	222.	0.	0.	0.
LANGCUTE	0.	0.	0.	0.	0.	0.
MACHOIRON	0.	0.	0.	0.	0.	0.
MERLU	0.	0.	0.	0.	0.	0.
MEROU	0.	1.	8.	0.	0.	0.
PAGEOT	2.	2.	211.	22.	0.	0.
DISQUE	0.	0.	8.	0.	0.	0.
RAIE	0.	4.	0.	32.	0.	0.
REQUIN	0.	0.	0.	13.	0.	0.
ROUGET	0.	1.	251.	3.	0.	0.
ST PIERRE	0.	0.	4.	4.	0.	0.
SEICHE	1.	1.	20.	11.	0.	0.
SOLE LANGUE	641.	295.	659.	140.	0.	0.
SOLE ROCHE	0.	0.	0.	2.	0.	0.
SOMPATT	146.	117.	323.	14.	0.	0.
TASSERGAL	0.	0.	0.	0.	0.	0.
THIEKEM	72.	45.	168.	21.	0.	0.
THICF	3.	1.	25.	23.	0.	0.
TURBOT	6.	5.	7.	0.	0.	0.
DIVERS	78.	29.	17.	4.	0.	0.

FEVRIER 1974 *PRISE PAR UNITE D'EFFORT (KG/ JCLR PECHE)

	GUINEE	BISSAGOS-CASAMANCE	GAMBIE	ST LOUIS	NOUAKCHOTT	ARGUIN
BADECHE	0.	0.	24.	6.	0.	0.
BROCHET	0.	0.	0.	18.	0.	0.
BROTULE	0.	13.	0.	41.	0.	0.
CALMAR	0.	0.	0.	0.	0.	0.
CAPITAINE	210.	122.	259.	72.	0.	0.
CARANGIDES	0.	0.	0.	0.	0.	0.
CARPE BLANCHE	0.	0.	0.	0.	0.	0.
CARPE ROUGE	0.	0.	0.	0.	0.	0.
CONGRES, MURENES	0.	1.	0.	11.	0.	0.
COURBINE	0.	2.	2.	1.	0.	0.
CRABE	0.	1.	0.	0.	0.	0.
CREVETTE BLANCHE	193.	284.	56.	298.	0.	0.
CREVETTE PROFONDE	0.	0.	0.	20.	0.	0.
DORADE GRISE	0.	0.	66.	6.	0.	0.
DORADE ROSE	1.	0.	224.	3.	0.	0.
LANGCUTE	0.	1.	1.	0.	0.	0.
MACHOIRON	4.	2.	7.	0.	0.	0.
MERLU	0.	0.	0.	0.	0.	0.
MERCU	0.	0.	4.	1.	0.	0.
PAGEOT	0.	3.	144.	13.	0.	0.
DISQUE	49.	3.	4.	1.	0.	0.
RAIE	0.	0.	0.	51.	0.	0.
REQUIN	0.	1.	0.	9.	0.	0.
ROUGET	0.	0.	232.	5.	0.	0.
ST PIERRE	0.	0.	1.	3.	0.	0.
SEICHE	3.	5.	527.	72.	0.	0.
SOLE LANGUE	845.	384.	590.	119.	0.	0.
SOLE ROCHE	0.	3.	0.	41.	0.	0.
SOMPATT	165.	92.	168.	13.	0.	0.
TASSERGAL	0.	0.	0.	4.	0.	0.
THIEKEM	66.	40.	50.	17.	0.	0.
THICF	3.	8.	36.	40.	0.	0.
TURBOT	9.	7.	6.	6.	0.	0.
DIVERS	149.	11.	14.	9.	0.	0.

MARS 1974

* PRISE PAR UNITE D'EFFORT (KG/ JOUR DE PECHE)

	GUINEE	BISSAGOS-CASAMANCE	GAMBIE	ST LOUIS	NOUAKCHOTT	ARGUIN
BADECHE	0.	0.	58.	6.	0.	0.
BROCHET	0.	0.	0.	0.	0.	0.
BROTULE	0.	2.	0.	904.	1616.	0.
CALMAR	0.	0.	1.	0.	0.	0.
CAPITAINE	0.	87.	235.	115.	32.	0.
CARANGIDES	0.	0.	0.	19.	0.	0.
CARPE BLANCHE	0.	0.	0.	1.	0.	0.
CARPE ROUGE	0.	1.	0.	0.	0.	0.
CONGRES, MURINES	0.	0.	0.	9.	3.	0.
COURBINE	0.	0.	2.	3.	0.	0.
CRABE	0.	0.	0.	0.	0.	0.
CREVETTE BLANCHE	371.	293.	1.	215.	10.	0.
CREVETTE PROFONDE	3.	1.	0.	12.	0.	0.
DORADE GRISE	0.	0.	144.	5.	0.	0.
DORADE ROSE	0.	0.	41.	7.	0.	0.
LANGOUSTE	0.	0.	0.	0.	0.	0.
MACHOIRON	0.	3.	0.	10.	0.	0.
MERLU	0.	1.	0.	0.	0.	0.
MEROU	0.	0.	9.	7.	3.	0.
PAGEOT	0.	2.	243.	124.	0.	0.
DISQUE	0.	0.	0.	1.	0.	0.
RAIE	0.	2.	0.	103.	0.	0.
REQUIN	0.	1.	0.	8.	0.	0.
ROUGET	0.	0.	292.	0.	0.	0.
ST PIERRE	0.	0.	2.	11.	16.	0.
SEICHE	0.	35.	1107.	59.	264.	0.
SOLE LANGUE	0.	190.	63.	448.	578.	0.
SOLE ROCHE	0.	0.	2.	22.	213.	0.
SOMPATT	0.	51.	76.	14.	0.	0.
TASSERGAL	0.	1.	0.	4.	0.	0.
THIEKEM	0.	12.	82.	19.	0.	0.
THIOF	0.	6.	39.	64.	19.	0.
TURBOT	0.	4.	3.	2.	45.	0.
DIVERS	0.	6.	44.	368.	62.	0.

AVRIL 1974

* PRISE PAR UNITE D'EFFORT (KG/ JOUR DE PECHE)

	GUINEE	BISSAGOS-CASAMANCE	GAMBIE	ST LOUIS	NOUAKCHOTT	ARGUIN
BADICHE	0.	44.	74.	1.	0.	0.
BROCHET	0.	0.	0.	0.	0.	0.
BROTULE	0.	1.	0.	1362.	0.	0.
CALMAR	0.	0.	1.	0.	0.	0.
CAPITAIN	28.	47.	323.	183.	0.	0.
CARANGIDES	0.	1.	0.	44.	0.	0.
CARPE BLANCHE	0.	0.	0.	0.	0.	0.
CARPE ROUGE	0.	1.	2.	0.	0.	0.
CONGRES, MURENES	5.	1.	0.	8.	0.	0.
COURBINE	2.	0.	1.	1.	0.	0.
CRABE	0.	0.	0.	96.	0.	0.
CREVETTE BLANCHE	420.	324.	0.	57.	0.	0.
CREVETTE PROFONDE	0.	0.	0.	0.	0.	0.
DORADE GRISE	0.	0.	103.	4.	0.	0.
DORADE ROSE	0.	0.	34	3.	0.	0.
LANGOUSTE	0.	0.	0.	0.	0.	0.
MACHOIRON	0.	4.	0.	7.	0.	0.
MERLU	0.	0.	0.	0.	0.	0.
MEROU	0.	2.	7.	1.	0.	0.
PAGEOT	35.	5.	163.	309.	0.	0.
DISQUE	0.	0.	10.	1.	0.	0.
RAIE	0.	0.	0.	27.	0.	0.
REQUIN	0.	5.	4.	0.	0.	0.
ROUGET	0.	0.	260.	0.	0.	0.
ST PIERRE	0.	0.	8.	11.	0.	0.
SEICHE	1.	2.	950.	78.	0.	0.
SOLE LANGUE	95.	45.	151.	635.	0.	0.
SOLE ROCHE	0.	3.	3.	78.	0.	0.
SOMPATT	23.	20.	199.	29.	0.	0.
TASSERGAL	0.	0.	0.	1.	0.	0.
THIEKEM	2.	8.	146.	40.	0.	0.
THIOF	3.	2.	54.	33.	0.	0.
TURBOT	0.	0.	11.	8.	0.	0.
DIVERS	17.	4.	32.	416.	0.	0.

MAI 1974

* PRISE PAR UNITE D'EFFORT (KG/ JOUR DE PECHE)

	GUINEE	BISSAGOS-CASAMANCE	GAMBIE	ST LOUIS	NGUAKHOTTT	ARGUIN
BADECHE	0.	0.	104.	0.	0.	0.
BROCHET	0.	1.	0.	0.	0.	0.
BROTULE	0.	8.	0.	1071.	0.	0.
CALLIAR	0.	0.	1.	3.	2.	0.
CAPITAINE	0.	11.	182.	780.	1229.	0.
CARANGIDES	0.	2.	9.	38.	0.	0.
CARPE BLANCHE	0.	0.	0.	0.	0.	0.
CARPE ROUGE	0.	1.	2.	0.	0.	0.
CONGRES, MURENES	0.	2.	0.	29.	0.	0.
COURBINE	0.	0.	1.	7.	0.	0.
CRABE	0.	0.	0.	1.	0.	0.
CREVETTE BLANCHE	488.	296.	0.	32.	115.	0.
CREVETTE PROFONDE	0.	0.	0.	0.	0.	0.
DORADE GRISE	0.	0.	101.	7.	29.	0.
DORADE ROSE	0.	5.	172.	112.	326.	0.
LANGOUSTE	0.	0.	0.	0.	0.	0.
MACHOIRON	0.	0.	0.	4.	0.	0.
MERLU	0.	0.	0.	7.	0.	0.
MEROU	0.	0.	21.	0.	43.	0.
PAGNOT	0.	1.	139.	104.	230.	0.
DISQUE	0.	0.	0.	113.	989.	0.
RAIE	0.	0.	0.	23.	0.	0.
REQUIN	0.	3.	0.	7.	0.	0.
ROUGET	0.	0.	451.	0.	0.	0.
ST PIERRE	0.	0.	8.	17.	0.	0.
SEICHE	0.	0.	922.	24.	5.	0.
SOLE LANGUE	0.	9.	22.	1075.	566.	0.
SOLE ROCHE	0.	5.	2.	32.	0.	0.
SOUPATT	0.	3.	55.	128.	125.	0.
TASSERGAL	0.	0.	0.	4.	2.	0.
THIEMEN	0.	2.	79.	271.	264.	0.
THIOF	0.	2.	104.	19.	14.	0.
TURBOT	0.	1.	0.	7.	0.	0.
DIVERS	0.	5.	147.	582.	38.	0.

JUIN 1974

* PRISE PAR UNITE D'EFFORT (KG/ JOUR DE PECHE)

	GUINEE	BISSAGOS-CASAMANCE	GAMBIE	ST LOUIS	NOUAKCHOTT	ARGUIN
BADECHE	1.	0.	61.	1.	0.	0.
BROCHET	0.	0.	0.	0.	0.	0.
BROTULE	0.	0.	0.	120.	0.	0.
CALMAR	0.	0.	0.	1.	0.	0.
CAPITAINE	13.	20.	204.	1320.	491.	0.
CARANGIDES	0.	1.	0.	38.	0.	0.
CARPE BLANCHE	0.	0.	0.	0.	0.	0.
CARPE ROUGE	0.	0.	0.	0.	0.	0.
CONGRES, MURENES	1.	1.	0.	6.	0.	0.
COURBINE	0.	0.	0.	0.	0.	0.
CRABE	1.	1.	0.	0.	0.	0.
CREVETTE BLANCHE	435.	355.	0.	26.	45.	0.
CREVETTE PROFONDE	0.	2.	0.	0.	0.	0.
DORADE GRISE	0.	0.	175.	5.	0.	0.
DORADE ROSE	2.	0.	66.	1029.	624.	0.
LANGOUSTE	0.	0.	0.	0.	0.	0.
MACHOIRON	0.	1.	0.	9.	0.	0.
MERLU	0.	0.	0.	0.	0.	0.
MEROU	0.	0.	22.	0.	0.	0.
PAGEOT	0.	4.	102.	58.	0.	0.
DISQUE	3.	2.	0.	277.	227.	0.
RAIE	0.	0.	0.	3.	0.	0.
REQUIN	0.	0.	0.	2.	0.	0.
ROUGET	0.	0.	347.	1.	0.	0.
ST PIERRE	0.	0.	0.	0.	0.	0.
SEICHE	0.	0.	1111.	6.	0.	0.
SOLE LANGUE	3.	5.	1.	801.	1453.	0.
SOLE ROCHE	0.	7.	1.	1.	0.	0.
SOMPATT	2.	3.	58.	218.	52.	0.
TASSERGAL	0.	1.	0.	2.	0.	0.
THIEKEM	11.	10.	79.	349.	319.	0.
THIOF	2.	9.	90.	16.	4.	0.
TURBOT	0.	1.	2.	14.	171.	0.
DIVERS	0.	11.	1252.	366.	0.	0.

JUILLET 1974

* PRISE PAR UNITE D'EFFORT (KG/ JOUR DE PECHE)

	GUINEE	BISSAGOS-CASAMANCE	GAMBIE	ST LOUIS	NOUAKCHOTT	ARGUIN
BADECHE	0.	0.	7.	0.	0.	0.
BROCHET	0.	1.	0.	1.	0.	0.
BROTULE	7.	6.	0.	2.	0.	0.
CALMAR	0.	0.	0.	0.	0.	0.
CAPITAINE	104.	105.	117.	404.	0.	0.
CARANGIDES	0.	0.	0.	26.	0.	0.
CARPE BLANCHE	0.	0.	0.	0.	0.	0.
CARPE ROUGE	1.	0.	1.	0.	0.	0.
CONGRES, MURENES	7.	4.	0.	1.	0.	0.
COURBINE	0.	0.	0.	0.	0.	0.
CRABE	7.	7.	0.	1.	0.	0.
CREVETTE BLANCHE	416.	309.	0.	42.	0.	0.
CREVETTE PROFONDE	0.	0.	0.	1.	0.	0.
DORADE GRISE	0.	0.	50.	2.	0.	0.
DORADE ROSE	0.	0.	18.	256.	0.	0.
LANGOUSTE	12.	8.	0.	0.	0.	0.
MACHOIRON	1.	1.	0.	17.	0.	0.
MERLU	0.	0.	0.	0.	0.	0.
MEROU	0.	1.	4.	0.	0.	0.
PAGEOT	0.	0.	61.	10.	0.	0.
DISQUE	1.	4.	0.	117.	0.	0.
RAIE	0.	0.	0.	0.	0.	0.
REQUIN	0.	2.	0.	1.	0.	0.
ROUGET	0.	0.	180.	2.	0.	0.
ST PIERRE	0.	0.	0.	0.	0.	0.
SEICHE	1.	2.	1273.	0.	0.	0.
SOLE LANGUE	12.	67.	0.	669.	0.	0.
SOLE ROCHE	51.	13.	0.	10.	0.	0.
SOLPATT	1.	11.	32.	77.	0.	0.
TASSERGAL	0.	0.	46.	0.	0.	0.
THEKEM	48.	51.	0.	209.	0.	0.
THIOF	31.	22.	15.	2.	0.	0.
TURBOT	0.	0.	0.	7.	0.	0.
DIVERS	291.	33.	1439.	76.	0.	0.

AOÛT 1974

* PRISE PAR UNITE D'EFFORT (KG/ JOUR PÊCHE)

	GUINEE	BISSAGOS-CASAMANCA	GAMBIE	ST-LOUIS	NOUAKCHOTT	ARGUIN
BADECHE	0.	0.	10.	0.	0.	0.
BROCHET	0.	0.	0.	0.	0.	0.
BROCTULE	0.	8.	0.	0.	0.	0.
CALMAR	0.	0.	0.	0.	0.	0.
CAPITAINE	42.	123.	101.	178.	0.	0.
CARANGIDES	3.	2.	0.	1.	0.	0.
CARPE BLANCHE	0.	0.	0.	0.	0.	0.
CARPE ROUGE	0.	0.	1.	0.	0.	0.
CONGRES, MURENES	0.	0.	0.	3.	0.	0.
COURBINE	0.	0.	0.	0.	0.	0.
CRABE	13.	13.	0.	0.	0.	0.
CREVETTE BLANCHE	578.	300.	0.	219.	0.	0.
CREVETTE PROFONDE	0.	0.	0.	14.	0.	0.
DORADE GRISE	0.	0.	13.	2.	0.	0.
DORADE ROSE	0.	0.	48.	2.	0.	0.
LANGOUSTE	1.	3.	0.	0.	0.	0.
MACHOIRON	0.	4.	0.	1.	0.	0.
MERLU	0.	0.	0.	0.	0.	0.
MEROU	0.	0.	11.	0.	0.	0.
PAGEOT	0.	0.	157.	51.	0.	0.
DISQUE	1.	1.	0.	12.	0.	0.
RAIE	0.	0.	0.	6.	0.	0.
REQUIN	0.	2.	0.	0.	0.	0.
ROUGET	0.	0.	379.	54.	0.	0.
ST PIERRE	0.	0.	0.	0.	0.	0.
SEICHE	0.	0.	11.	0.	0.	0.
SOLE LANGUE	38.	216.	0.	190.	0.	0.
SOLE ROCHE	0.	3.	0.	13.	0.	0.
SOMPATT	4.	7.	28.	8.	0.	0.
TASSERGAL	0.	0.	0.	0.	0.	0.
THIEKEM	15.	42.	39.	106.	0.	0.
THIOF	1.	6.	18.	5.	0.	0.
TURBOT	0.	0.	1.	1.	0.	0.
DIVERS	5.	49.	790.	140.	0.	0.

SEPTEMBRE 1974

* PRISE PAR UNITE D'EFFORT (KG/ JOUR PECHE)

	GUINEE	BISSAGOS-CASAMANCA	GAMBIE	ST LOUIS	NOUAKCHOTT	ARGUIN
BADECHE	0.	0.	10.	0.	0.	0.
BROCHET	1.	0.	0.	0.	0.	0.
BROTULE	0.	0.	0.	0.	0.	0.
CALMAR	0.	0.	0.	0.	0.	0.
CAPITAINE	77.	100.	83.	188.	0.	0.
CARANGIDES	8.	3.	0.	0.	0.	0.
CARPE BLANCHE	0.	0.	0.	0.	0.	0.
CARPE ROUGE	0.	1.	1.	0.	0.	0.
CONGRES, MURENES	0.	1.	0.	1.	0.	0.
COURBINE	0.	0.	0.	0.	0.	0.
CRABE	22.	11.	0.	1.	0.	0.
CREVETTE BLANCHE	454.	262.	0.	215.	0.	0.
CREVETTE PROFONDE	0.	0.	0.	9.	0.	0.
DORADE GRISE	0.	0.	137.	2.	0.	0.
DORADE ROSE	1.	0.	106.	3.	0.	0.
LANGOUSTE	5.	1.	0.	0.	0.	0.
MACHOIRON	2.	1.	0.	5.	0.	0.
MERLU	0.	0.	0.	0.	0.	0.
MEROU	0.	0.	7.	0.	0.	0.
PAGROT	0.	0.	147.	16.	0.	0.
DISQUE	4.	2.	0.	9.	0.	0.
RAIE	0.	0.	0.	4.	0.	0.
REQUIN	0.	1.	0.	0.	0.	0.
ROUGET	0.	0.	372.	8.	0.	0.
ST PIERRE	0.	0.	0.	0.	0.	0.
SEICHE	8.	0.	7.	0.	0.	0.
SOLE LANGUE	147.	273.	0.	105.	0.	0.
SOLE ROCHE	10.	0.	0.	3.	0.	0.
SOUPATT	11.	31.	59.	31.	0.	0.
TASSERGAL	0.	5.	0.	0.	0.	0.
THIEKEM	46.	42.	34.	85.	0.	0.
THIOF	7.	0.	18.	4.	0.	0.
TURBOT	2.	3.	0.	2.	0.	0.
DIVERS	76.	87.	862.	8.	0.	0.

OCTOBRE 1974

* PRISE PAR UNITE D'EFFORT (KG/ JOUR PECHE)

	GUINEE	BISSAGOS-CASAMANCE	GAMBIE	ST-LOUIS	NOUAKCHOTT	ARGUIN
BADECHE	0.	0.	10.	0.	0.	0.
BROCHET	0.	0.	0.	0.	0.	0.
BROTULE	0.	0.	0.	0.	0.	0.
CALMAR	0.	0.	0.	0.	0.	0.
CAPITAINE	61.	183.	95.	415.	0.	0.
CARANGIDES	0.	29.	0.	0.	0.	0.
CARPE BLANCHE	0.	0.	0.	0.	0.	0.
CARPE ROUGE	0.	0.	0.	0.	0.	0.
CONGRES, MURENE	0.	0.	0.	2.	0.	0.
COURBINE	0.	0.	0.	0.	0.	0.
CRABE	6.	18.	0.	3.	0.	0.
CREVETTE BLANCHE	347.	355.	0.	211.	0.	0.
CREVETTE PROFONDE	0.	0.	0.	0.	0.	0.
DORADE GRISE	0.	0.	140.	6.	0.	0.
DORADE ROSE	0.	0.	279.	0.	0.	0.
LANGOUSTE	0.	2.	0.	0.	0.	0.
MACHOIRON	10.	5.	0.	0.	0.	0.
MERLU	0.	0.	0.	0.	0.	0.
MEROU	0.	0.	5.	0.	0.	0.
PAGEOT	0.	0.	250.	44.	0.	0.
DISQUE	0.	3.	0.	26.	0.	0.
RAIE	0.	0.	0.	2.	0.	0.
REQUIN	0.	0.	0.	5.	0.	0.
ROUGET	0.	0.	237.	0.	0.	0.
ST PIERRE	0.	0.	0.	0.	0.	0.
SEICHE	0.	0.	6.	0.	0.	0.
SOLE LANGUE	116.	192.	2.	99.	0.	0.
SOLE ROCHE	0.	4.	0.	1.	0.	0.
SOMPATT	0.	24.	26.	20.	0.	0.
TASSERGAL	0.	0.	0.	0.	0.	0.
THI EKEM	36.	65.	37.	56.	0.	0.
THIOF	0.	1.	10.	1.	0.	0.
TURBOT	3.	1.	0.	0.	0.	0.
DIVERS	46.	54.	768.	2.	0.	0.

NOVEMBRE 1974

* PRISE PAR UNITE D'EFFORT (KG/ JOUR PECHE)

	GUINEE	BISSAGOS-CASAMANCE	GAMBIE	ST LOUIS	NOUAKCHOTT	ARGUIN
BADECHE	0.	0.	26.	0.	0.	0.
BROCHET	0.	0.	0.	0.	0.	0.
BROTULE	0.	0.	0.	0.	0.	0.
CAIPIAR	0.	0.	0.	0.	0.	0.
CAPITAINE	16.	83.	89.	57.	0.	0.
CARANGIDES	0.	16.	0.	0.	0.	0.
CARPE BLANCHE	0.	0.	0.	0.	0.	0.
CARPE ROUGE	0.	0.	1.	0.	0.	0.
CONGRES, MURENES	0.	0.	0.	1.	0.	0.
COURBINE	0.	0.	0.	0.	0.	0.
CRABE	4.	10.	0.	1.	0.	0.
CREVENTE BLANCHE	382.	323.	0.	346.	0.	0.
CREVENTE PROFONDE	0.	0.	0.	0.	0.	0.
DORADE GRISE	0.	0.	118.	2.	0.	0.
DORADE ROSE	0.	0.	302.	0.	0.	0.
LANGOUSTE	0.	0.	0.	0.	0.	0.
MACHOIRON	0.	3.	0.	7.	0.	0.
MERLU	0.	0.	0.	0.	0.	0.
MEROU	0.	0.	3.	0.	0.	0.
PAGEOT	0.	0.	452.	64.	0.	0.
DISQUE	0.	0.	0.	0.	0.	0.
RAIE	0.	0.	2.	9.	0.	0.
REQUIN	0.	3.	0.	4.	0.	0.
ROUGET	0.	0.	453.	3.	0.	0.
ST PIERRE	0.	0.	2.	0.	0.	0.
SEICHE	0.	0.	11.	3.	0.	0.
SOLE LANGUE	13.	76.	172.	93.	0.	0.
SOLE ROCHE	0.	0.	0.	1.	0.	0.
SOMPATT	1.	3.	24.	6.	0.	0.
TASSERGAL	0.	0.	0.	0.	0.	0.
THIEKEN	11.	29.	35.	21.	0.	0.
THIOF	0.	0.	53.	3.	0.	0.
TURBOT	0.	1.	0.	0.	0.	0.
DIVERS	0.	25.	70.	12.	0.	0.

DECEMBRE 1974

* PRISE PAR UNITE D'EFFORT (KG/ JOUR PECHE)

	GUINEE	BISSAGOS-CASAMANCA	GAMBIE	ST LOUIS	NOUAKCHOTT	ARGUIN
BADECHE	0.	0.	35.	0.	0.	0.
BROCHET	10.	0.	0.	0.	0.	0.
BROTULE	0.	0.	0.	119.	0.	0.
CALMAR	0.	0.	0.	0.	0.	0.
CAPITAINE	164.	149.	93.	113.	0.	0.
CARANGIDES	0.	0.	0.	0.	0.	0.
CARPE BLANCHE	0.	0.	0.	0.	0.	0.
CARPE ROUGE	0.	0.	0.	0.	0.	0.
CONGRES, MURENES	1.	0.	0.	4.	0.	0.
COURBINE	0.	0.	0.	1.	0.	0.
CRABE	16.	7.	0.	1.	0.	0.
CREVETTE BLANCHE	531.	404.	0.	376.	0.	0.
CREVETTE PROFONDE	0.	0.	0.	0.	0.	0.
DORADE GRISE	0.	0.	48.	1.	0.	0.
DORADE ROSE	1.	0.	248.	78.	0.	0.
LANGOUSTE	0.	0.	0.	0.	0.	0.
MACHOIRON	0.	16.	0.	7.	0.	0.
MERLU	0.	0.	0.	0.	0.	0.
MEROU	0.	0.	4.	0.	0.	0.
PAGEOT	0.	0.	336.	69.	0.	0.
DISQUE	7.	0.	0.	1.	0.	0.
RAIE	0.	3.	0.	14.	0.	0.
REQUIN	0.	1.	0.	23.	0.	0.
ROUGET	0.	0.	448.	3.	0.	0.
ST PIERRE	0.	0.	1.	0.	0.	0.
SEICHE	4.	0.	10.	1.	0.	0.
SOLE LANGUE	92.	172.	175.	97.	0.	0.
SOLE ROCHE	0.	1.	0.	4.	0.	0.
SOMPATT	24.	27.	26.	7.	0.	0.
TASSERGAL	3.	2.	0.	0.	0.	0.
THIEKEM	72.	38.	36.	12.	0.	0.
THI OF	2.	1.	62.	5.	0.	0.
TURBOT	0.	9.	0.	0.	0.	0.
DIVERS	21.	30.	132.	54.	0.	0.