


F. LHOMME

LA PECHE CHALUTIERE A DAKAR

EN 1975



OFFICE DE LA RECHERCHE SCIENTIFIQUE ET TECHNIQUE OUTRE-MER

CENTRE DE RECHERCHES Océanographiques DE DAKAR - THIAROYE

ARCHIVE

N°37

JUIN 1976

LA PECHE CHALUTIERE A DAKAR

EN 1975

PAR F. LHOMME

CENTRE DE RECHERCHES OCEANOGRAPHIQUES  
DE DAKAR-THIAROYE  
(SENEGAL)

ARCHIVE N° 37

1975



### Rappel important

Tous ces chiffres concernent les chalutiers basés à Dakar et y débarquant leur pêche au retour de chaque marée. La pêche des chalutiers étrangers fréquentant les côtes du Sénégal sans y débarquer n'est pas envisagée.

### Remarques concernant le tableau II

Les 20 crevettiers congélateurs koweïtiens (400 CV, 2 chaluts) qui ont cessé leur activité en août sont comptés.

Les 4 crevettiers congélateurs français (420 CV, 2 chaluts) arrivés en octobre ne sont pas comptés. Les congélateurs représentent

- 0 % des rougetiers
- 50 % des poissonniers
- 43 % des crevettiers

### Remarque concernant tous les tableaux

La zone "ARGUIN" où l'effort est nul a été supprimée dans les tableaux.

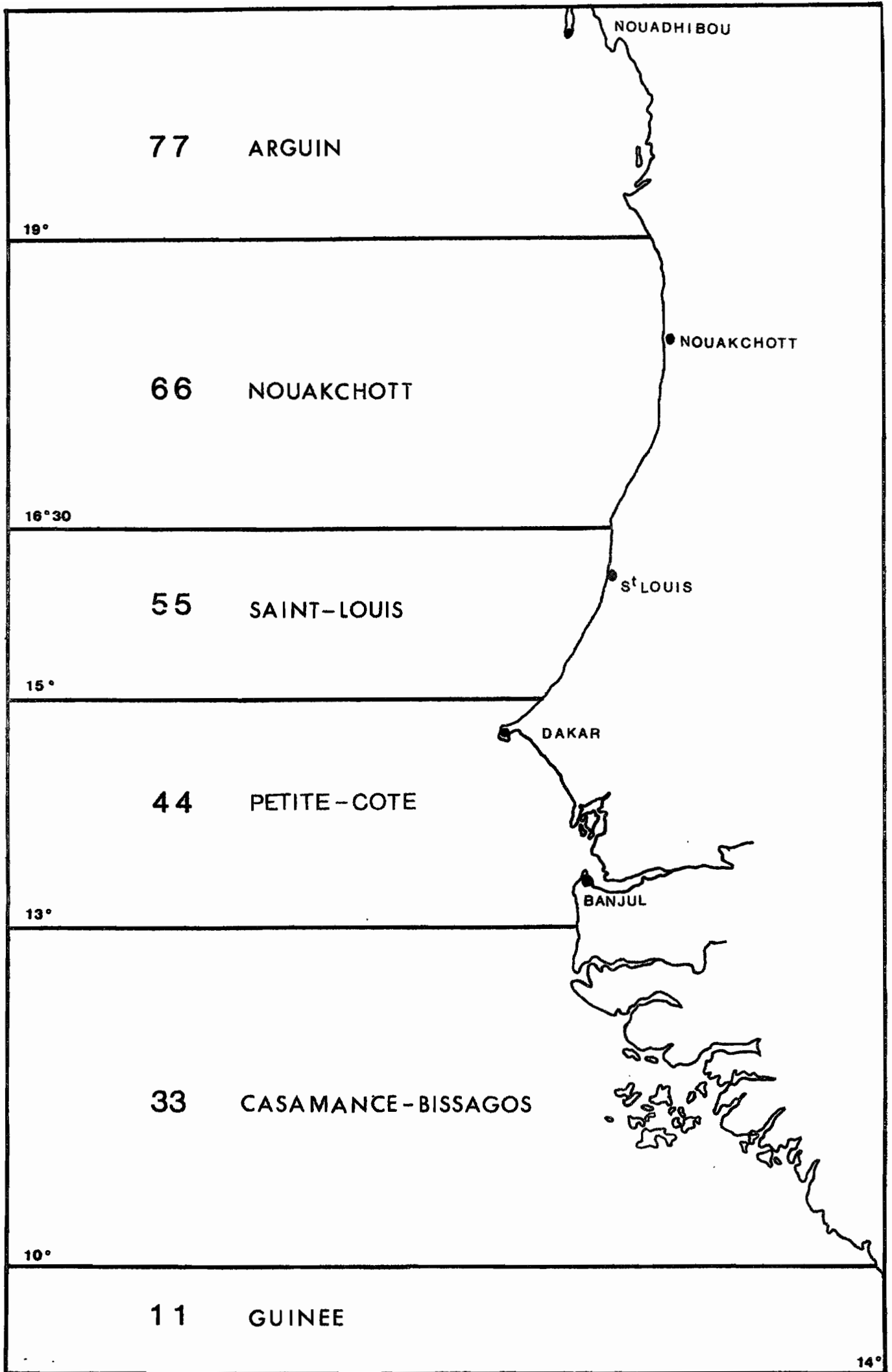


FIG. 1

SECTEURS DE PÊCHE

ESPECE CHALUT - NOUVELLE LISTE A PARTIR DE 1973

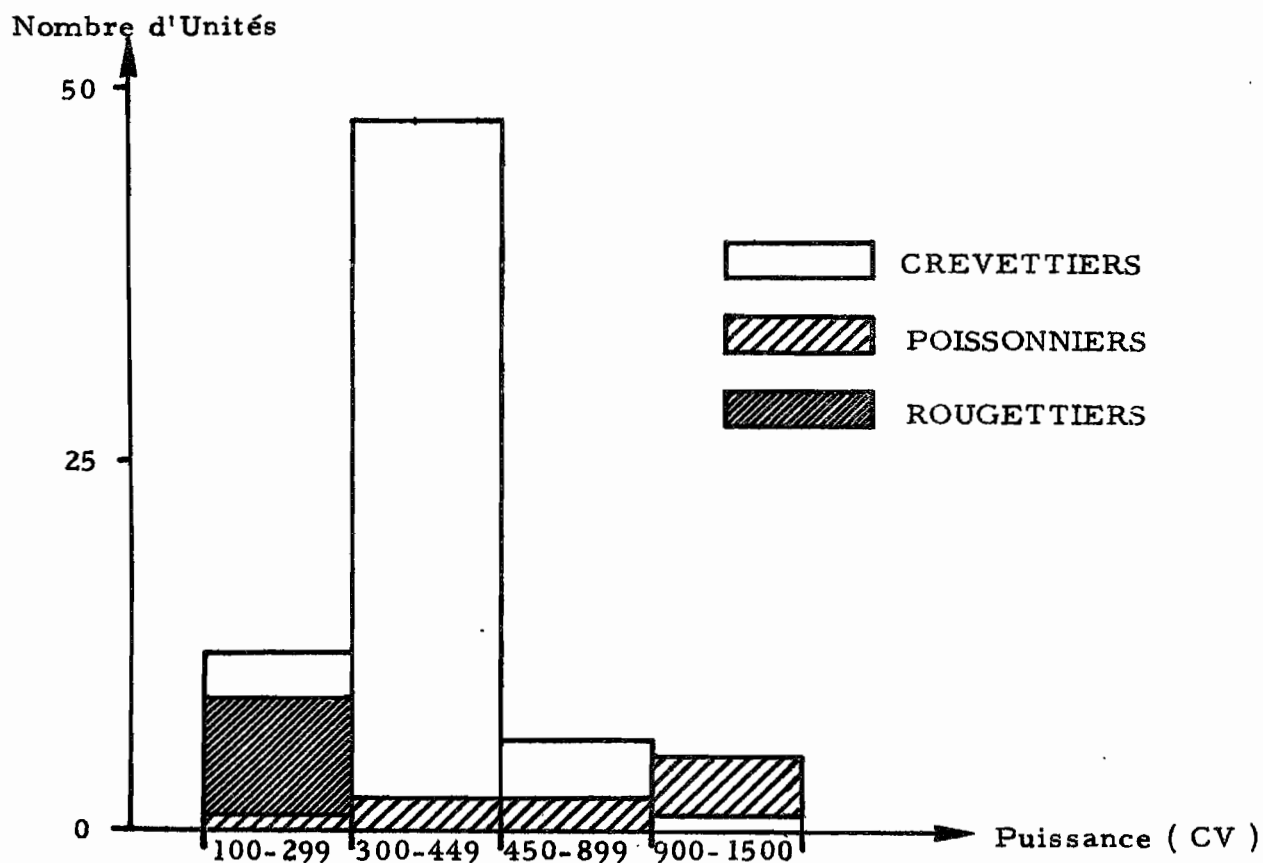
N° de Code	Nom Commercial	Nom Scientifique	N° de Code	Nom Commercial	Nom Scientifique
1	Badèche	<i>Myxoterperca rubra</i>	18	Merlu	<i>Merluccius</i> sp.
2	Brochet	<i>Sphyraena</i> sp.	19	Mérou	<i>Epinephelus caninus</i> <i>E. goreensis</i> , <i>E. gigas</i>
3	Brotule	<i>Brotula barbata</i>	20	Pageot	<i>Pagellus coupei</i>
4	Calmar	<i>Loligo</i> sp.	21	Disque	<i>Drepane africana</i>
5	Capitaine	<i>Pseudolithus</i> sp.	22	Raie	<i>Raja</i> sp.
6	Carangidés	<i>Vomer setapinnis</i> , <i>Chloroscombrus chrysurus</i> , <i>Caranx carangus</i>	23	Requin	(Plusieurs genres)
7	Carpe blanche	<i>Polynemus</i>	24	Rouget	<i>Pseudupeneus prayensis</i>
8	Carpe rouge	<i>Lutjanus</i> sp.	25	St Pierre	<i>Zeus faber</i>
9	Congres, Murènes	(Plusieurs genres)	26	Seiche	<i>Sepia</i> sp.
10	Courbine	<i>Argyrosoma regium</i>	27	Sole langue	<i>Cynoglossus canariensis</i>
11	Crabe	<i>Neptunus validus</i>	28	Sole roche	<i>Solea</i> sp.
12	Crevette blanche	<i>Penaeus duorarum</i>	29	Sompatt	<i>Pomadourus jubelini</i>
13	Crevette profonde	<i>Parapenaeus longirostris</i>	30	Tassergal	<i>Pomatourus saltatrix</i>
14	Dorade grise	<i>Diagramma mediterraneum</i>	31	Thiekem	<i>Galeoides decadactylus</i>
15	Dorade rose	<i>Dentex</i> sp., <i>Pagrus ehrenbergi</i>	32	Thiof	<i>Epinephelus aeneus</i>
16	Langouste	<i>Palinurus regius</i> , <i>palinurus mauritanicus</i>	33	Turbot	<i>Psættodes belcheri</i>
17	Machoiron	<i>Arius</i> sp.	34	Divers	

Tableau 1

CARACTERISTIQUES DE LA FLOTTE CHALUTIERE DAKAROISE

EN 1975

	Puissance totale(CV)	EFFECTIF ( par classe de puissance)					PECHE avec	
		100-299	300-449	450-899	900-1500	TOTAL	1 chalut	2 chaluts
CREVETTIERS	25045	12	48	6	1	67	2	65
POISSONNIERS	8615	1	2	2	5	10	7	3
ROUGETTIERS	1900	9	0	0	0	9	9	0
TOTAL	35560	22	50	8	6	86	18	68



TABEAU II

ACTIVITE CHALUTIERE 1975

Prise totale (T)	16264
Nombre de marées	1971
Nombre de chalutiers en activité	86
Effort total (JP)	11636
Durée moyenne d'une marée (JP)	5,9
PUE moyenne (Kg/JP)	1398
Facteur d'extrapolation	1,12

	GUINEE	CASAM-BISSAG.	PETITE COTE	SAINT-LOUIS	
Prise totale (kg)	167877	5597972	6393952	4058791	
Effort (JP)	220	6919	1989	2469	
PUE (kg/JP)	762	809	3215	1644	TOTAL
Crevette blanche (kg)	143483	2816340	11704	625662	3602634
Crevette profonde (Kg)	0	11771	3349	45595	60715
Langouste verte (kg)	90	18726	1142	762	20720
Seiche (kg)	0	8176	997179	18469	1023913
Calmar (kg)	0	280	45	1120	1445
Crabe (kg)	616	30610	246	3539	35011
Poissons (kg)	23688	2712098	5380294	3363661	11519230

Les zones Nouakchott et Arguin ont été volontairement omises en raison de leur très faible importance. Elles sont cependant incluses dans la colonne "Total".

TABLEAU 3



CLASSEMENT DES ESPECES PAR L'IMPORTANCE DES PRISES

1975

Liste des 10 espèces les plus importantes en poids débarqués

RANG	E S P E C E	PRISE (T)	% PRISE TOTALE
1	Crevette blanche	3603	22,2
2	Sole langue	2067	12,7
3	Capitaine	1664	10,2
4	Dorade rose	1383	8,5
5	Seiche	1024	6,3
6	Rouget	768	4,7
7	Brotule	618	3,8
8	Pageot	534	3,3
9	Thiekem	454	2,8
10	Thiof	419	2,6
TOTAL ESPECES DOMINANTES		12534	77,1

PRISE TOTALE

16264 T

TABLEAU 4

## EFFORTS (JOURS DE PECHE)

T O U S   B A T E A U X

1975

	GUINEE	BISSAGOS-CASAMANCA	PETITE COTE	ST-LOUIS	NOUAKCHOTT	TOTAL
1	0.	638.	106.	323.	0.	1117.
2	0.	492.	278.	266.	0.	1037.
3	15.	584.	164.	291.	0.	1054.
4	52.	589.	185.	277.	8.	1110.
5	69.	750.	168.	186.	6.	1184.
6	64.	674.	166.	197.	0.	1100.
7	12.	906.	213.	57.	0.	1188.
8	0.	716.	153.	32.	21.	921.
9	0.	467.	173.	207.	0.	847.
10	8.	422.	150.	156.	6.	742.
11	0.	300.	130.	222.	0.	651.
12	0.	327.	104.	256.	0.	687.
<b>TOTAL</b>	<b>220.</b>	<b>6919.</b>	<b>1989.</b>	<b>2469.</b>	<b>40.</b>	<b>11635.</b>

REPARTITION DES APPORTS ENTRE LES 3 TYPES DE BATEAUX

1975

	EFFORT en JP	PRISE TOTALE en T
ROUGETTIERS	867 ( 7,5)	1376 ( 8,5)
POISSONNIERS	1013 ( 8,7)	4757 (29,2)
CREVETTIERS	9756 (83,8)	10131 (62,3)
TOUS BATEAUX	11636	16264

E S P E C E S	PRISE EN TONNES		
	ROUGETTIERS	POISSONNIERS	CREVETTIERS
Crevette blanche	2 ( 0)	12 ( 0,3)	3589 (99,7)
Sole langue	12 ( 0,6)	86 ( 4,2)	1969 (95,2)
Capitaine	4 ( 0,2)	182 (10,9)	1478 (88,9)
Dorade rose	108 ( 7,8)	508 (36,7)	767 (55,5)
Seiche	12 ( 1,2)	981 (95,8)	31 ( 3,0)
Rouget	542 (70,6)	211 (27,5)	15 ( 1,9)
Brotule	2 ( 0,3)	18 ( 2,9)	598 (96,8)
Pageot	217 (40,6)	158 (29,6)	159 (29,8)
Thiekem	2 ( 0,4)	6 ( 1,3)	446 (98,3)
Thiof	76 (18,1)	246 (58,7)	97 (23,2)
TOTAL ESPECES DOMINANTES	977 ( 7,8)	2408 (19,2)	9149 (73,0)

Les chiffres entre parenthèses indiquent pour l'effort ou la prise la fraction en % du total pour l'ensemble des bateaux.

TABLEAU 6

## DEBARQUEMENTS (KG) TOUS BATEAUX

JANVIER 1975

	GUINEE	BISSAGOS-CASAMANCE	PETITE COTE	ST-LOUIS	NOUAKCHOTT	TOTAL
BADECHE	0.	123.	3909.	515.	0.	4547.
BROCHET	0.	22.	45.	0.	0.	67.
BROTULE	0.	101.	22.	24640.	0.	24763.
CALMAR	0.	0.	34.	179.	0.	213.
CAPITAINE	0.	122852.	63616.	22669.	0.	209136.
CARANGIDES	0.	235.	45.	0.	0.	280.
CARPE BLANCHE	0.	0.	78.	538.	0.	616.
CARPE ROUGE	0.	07.	34.	0.	0.	101.
CONGRES. MURENES	0.	1411.	0.	1568.	0.	2979.
COURBINE	0.	179.	34.	851.	0.	1064.
CRABE	0.	1949.	0.	56.	0.	2005.
CREVETTE BLANCHE	0.	203034.	2374.	149261.	0.	354689.
CREVETTE PROFONDE	0.	2139.	0.	0.	0.	2139.
DORADE GRISE	0.	146.	4357.	0.	0.	4502.
DORADE ROSE	0.	314.	32267.	24595.	0.	57176.
LANGOUSTE	0.	414.	11.	134.	0.	560.
MACHOIRON	0.	4715.	448.	4211.	0.	9374.
MERLU	0.	0.	0.	0.	0.	0.
MEROU	0.	90.	235.	90.	0.	414.
PAGEOT	0.	325.	15035.	5578.	0.	21538.
DISQUE	0.	3270.	112.	67.	0.	3450.
RAIE	0.	0.	0.	5118.	0.	5118.
REQUIN	0.	0.	0.	258.	0.	258.
ROUGET	0.	108.	27003.	90.	0.	27261.
ST PIERRE	0.	22.	1154.	1624.	0.	2800.
SEICHE	0.	874.	2666.	1344.	0.	4883.
SOLE LANGUE	0.	187554.	63213.	55552.	0.	306317.
SOLE ROCHE	0.	1602.	101.	9218.	0.	10920.
SOMPATT	0.	51610.	10584.	6474.	0.	68667.
TASSERGAL	0.	1142.	3226.	280.	0.	4648.
THIEKEM	0.	31302.	3314.	3069.	0.	43265.
THIOF	0.	3374.	15083.	14616.	0.	34093.
TURBOT	0.	4572.	1344.	504.	0.	6440.
DIVERS	0.	9979.	120635.	7907.	0.	138521.
POISSONS	0.	425287.	372992.	190022.	0.	988299.
CRUSTACES	0.	207500.	2386.	149452.	0.	359392.
CEPHALOPODES	0.	874.	2699.	1523.	0.	5096.
TOTAL GENERAL	0.	633715.	378077.	340995.	0.	1352776.

DEBARQUEMENTS (KG) TOUS BATEAUX

FEVRIER 1975

	GUINEE	BISSAGOS-CASAMANCE	PETITE COTE	ST-LOUIS	NOUAKCHOTT	TOTAL
BADECHE	0.	4379.	3310.	10170.	0.	22859.
BPOCHET	0.	0.	134.	0.	0.	134.
BROTULE	0.	35187.	2345.	213023.	0.	252055.
CALMAR	0.	0.	0.	235.	0.	235.
CAPITAINE	0.	66517.	142677.	20227.	0.	229419.
CARANGIDES	0.	138.	3282.	0.	0.	3450.
CARPE BLANCHE	0.	57.	1008.	213.	0.	1288.
CARPE ROUGE	0.	56.	45.	0.	0.	101.
CONGRES.MURENES	0.	918.	0.	2352.	0.	3270.
COURBINE	0.	325.	650.	269.	0.	1243.
CRABE	0.	331.	0.	34.	0.	414.
CREVETTE BLANCHE	0.	180106.	2195.	40421.	0.	222721.
CREVETTE PROFONDE	0.	259.	0.	11.	0.	280.
DORADE GRISE	0.	235.	14762.	1109.	0.	16106.
DORADE ROSE	0.	627.	44251.	14526.	0.	59405.
LANGOUSTE	0.	534.	414.	123.	0.	1131.
MACHOIRON	0.	852.	3270.	34.	0.	4166.
MERLU	0.	0.	0.	0.	0.	0.
MEROU	0.	0.	1187.	302.	0.	1490.
PAGEOT	0.	5029.	37419.	1882.	0.	44330.
DISQUE	0.	157.	459.	291.	0.	907.
RAIE	0.	739.	101.	4939.	0.	5779.
REQUIN	0.	90.	56.	784.	0.	930.
ROUGET	0.	963.	35613.	101.	0.	37677.
ST PIERRE	0.	158.	1523.	1792.	0.	3483.
SEICHE	0.	634.	167227.	2498.	0.	170419.
SOLE LANGUE	0.	15+331.	185651.	57467.	0.	397508.
SOLE ROCHE	0.	3427.	9334.	31752.	0.	45114.
SOMPATT	0.	17233.	41709.	8154.	0.	67155.
TASSERGAL	0.	414.	0.	213.	0.	627.
THIEKEM	0.	13384.	32368.	6989.	0.	52741.
THIOF	0.	10058.	38987.	12298.	0.	61342.
TURBOT	0.	1826.	3707.	560.	0.	6093.
DIVERS	0.	8934.	68398.	9486.	0.	86878.
POISSONS	0.	327259.	679337.	398924.	0.	1405518.
CRUSTACES	0.	181349.	2510.	40589.	0.	224546.
CEPHALOPODES	0.	634.	167227.	2733.	0.	170654.
TOTAL GENERAL	0.	509311.	849172.	442244.	0.	1800617.

DEBARQUEMENTS (KG) TOUS BATEAUX

MARS 1975

	GUINEE	BISSAGOS-CASAMANCA	PETITE COTE	ST-LOUIS	NOUAKCHOTT	TOTAL
BADECHE	0.	235.	3150.	1098.	0.	10483.
BROCHET	0.	0.	0.	0.	0.	0.
BROTULE	0.	291.	2419.	34115.	0.	36826.
CALMAR	0.	0.	11.	67.	0.	78.
CAPITAINE	22.	63930.	20261.	27675.	0.	111887.
CARANGIDES	0.	123.	3584.	0.	0.	3707.
CARPE BLANCHE	0.	22.	1926.	291.	0.	2240.
CARPE ROUGE	0.	437.	0.	0.	0.	437.
CONGRES. MURENES	0.	663.	582.	2722.	0.	3987.
COURBINE	0.	202.	213.	2094.	0.	2509.
CRABE	0.	90.	0.	56.	0.	146.
CREVETTE BLANCHE	5802.	283399.	1926.	62877.	0.	359002.
CREVETTE PROFONDE	0.	224.	34.	22086.	0.	22344.
DORADE GRISE	0.	123.	30990.	90.	0.	31203.
DORADE POSE	0.	504.	60491.	10842.	0.	71837.
LANGOUSTE	0.	549.	56.	101.	0.	706.
MACHOIRON	0.	6563.	0.	448.	0.	7011.
MEPLU	0.	0.	0.	0.	0.	0.
MEROU	0.	134.	2890.	146.	0.	3170.
PAGEOT	0.	314.	34418.	1019.	0.	35750.
DISQUE	0.	347.	0.	0.	0.	347.
RAIE	0.	34.	616.	10035.	0.	10685.
REQUIN	0.	302.	0.	1579.	0.	1882.
ROUGET	0.	101.	35792.	0.	0.	36893.
ST PIERRE	0.	0.	482.	605.	0.	1086.
SEICHE	0.	291.	91101.	2710.	0.	94102.
SOLE LANGUE	78.	118938.	23403.	86273.	0.	233742.
SOLE ROCHE	0.	2565.	516.	6787.	0.	9968.
SOMPATT	0.	21806.	6742.	2027.	0.	30576.
TASSEFGAL	0.	157.	0.	291.	0.	448.
THIEKEM	0.	5608.	3091.	5421.	0.	15120.
THIOF	56.	3875.	25614.	13171.	0.	42717.
TURBOT	0.	336.	146.	246.	0.	728.
DIVERS	0.	3528.	127803.	8534.	0.	139865.
POISSONS	157.	232204.	397225.	215503.	0.	845084.
CRUSTACES	5802.	289200.	2016.	85120.	0.	382196.
CEPHALOPODES	0.	291.	91112.	2778.	0.	94181.
TOTAL GENERAL	5958.	521754.	490352.	303398.	0.	1321458.

DEBARQUEMENTS (KG)	TOUS BATEAUX AVRIL 1975					
	GUINEE	BISSAGOS-CASAMANCE	PETITE COTE	ST-LOUIS	NOUAKCHOTT	TOTAL
BADECHE	0.	112.	10125.	280.	0.	10517.
BFOCHET	0.	0.	0.	0.	0.	0.
BROTULE	0.	22.	0.	89421.	0.	89443.
CALMAP	0.	11.	0.	134.	0.	146.
CAPITAINE	0.	49582.	16867.	22299.	34.	88782.
CARANGIDES	0.	11.	9139.	56.	0.	9206.
CARPE BLANCHE	0.	0.	1131.	291.	78.	1501.
CARPE ROUGE	0.	158.	45.	11.	0.	224.
CONGRES.MURENES	0.	259.	0.	2912.	0.	3181.
COUPBINE	0.	336.	112.	3293.	112.	3853.
CRABE	0.	11.	213.	0.	0.	224.
CREVETTE BLANCHE	41194.	183754.	1602.	35459.	5230.	272247.
CREVETTE PROFONDE	0.	0.	0.	23498.	0.	23498.
DORADE GRISE	0.	154.	89029.	224.	0.	89387.
DORADE ROSE	0.	34.	47342.	34530.	34.	81939.
LANGUSTE	0.	1019.	0.	190.	0.	1210.
MACHOIRON	0.	2330.	0.	2598.	0.	4928.
MERLU	0.	0.	0.	0.	0.	0.
MEROU	0.	22.	5242.	146.	0.	5410.
PAGEOT	0.	1008.	53554.	2128.	90.	61779.
DISQUE	0.	601.	0.	5174.	0.	5835.
RAIE	0.	0.	0.	12477.	0.	12477.
REQUIN	0.	235.	0.	90.	0.	325.
ROUGET	0.	57.	44274.	0.	0.	44341.
ST PIERRE	0.	11.	2543.	1154.	0.	3808.
SEICHE	0.	57.	187174.	7235.	90.	194566.
SOLE LANGUE	0.	34675.	21414.	104204.	8758.	169051.
SOLE ROCHE	0.	5141.	0.	15926.	0.	21067.
SGMPATT	0.	2587.	3102.	5018.	0.	10707.
TASSERGAL	0.	90.	0.	11.	0.	101.
THIEKEM	0.	2654.	45.	5488.	0.	8187.
THIOF	0.	2656.	29747.	2654.	582.	35650.
TURBOT	0.	34.	0.	795.	0.	829.
DIVERS	0.	3690.	263737.	15456.	0.	282889.
POISSONS	0.	106542.	602543.	326628.	9688.	1045397.
CRUSTACES	41194.	189794.	1814.	59147.	5230.	297178.
CEPHALOPODES	0.	76.	187174.	7370.	90.	194712.
TOTAL GENERAL	41194.	296413.	791531.	393142.	15008.	1537283.

D E BARQUEMENTS (KG)

TOUS BATEAUX MAI 1975

	GUINEE	BISSAGOS-CASAMANCE	PETITE COTE	ST-LOUIS	NOUAKCHOTT	TOTAL
BADECHE	0.	0.	24685.	0.	0.	24685.
BROCHET	0.	157.	0.	179.	0.	336.
BROTULE	0.	228.	0.	157270.	0.	157527.
CALMAR	0.	0.	0.	370.	0.	370.
CAPITAINE	34.	33225.	21351.	78837.	3360.	142306.
CARANGIDES	34.	134.	2509.	627.	0.	3304.
CARPE BLANCHE	0.	0.	1557.	123.	0.	1680.
CARPE ROUGE	0.	627.	67.	34.	0.	728.
CONGRES. MURENES	0.	515.	0.	2598.	1120.	4234.
COURBINE	0.	358.	67.	1882.	0.	2307.
CFABE	22.	78.	0.	0.	0.	101.
CREVETTE BLANCHE	41138.	311829.	0.	11536.	112.	364613.
CREVETTE PROFONDE	0.	1994.	0.	0.	0.	1994.
DORADE GRISE	0.	0.	34216.	1210.	0.	35426.
DORADE ROSE	0.	627.	33782.	226217.	0.	266626.
LANGOUSTE	0.	1310.	0.	56.	0.	1366.
MACHOIFON	0.	414.	0.	1339.	0.	1803.
MERLU	0.	0.	0.	0.	0.	0.
MEROU	0.	0.	4032.	392.	0.	4424.
PAGEOT	0.	291.	57736.	17024.	0.	75051.
DISQUE	0.	224.	0.	8187.	0.	8411.
RAIE	0.	0.	0.	8557.	0.	8557.
REQUIN	0.	123.	0.	1691.	0.	1814.
ROUGET	0.	34.	53637.	112.	0.	53782.
ST PIEKRE	0.	57.	1938.	1030.	0.	3035.
SEICHE	0.	1131.	109289.	1904.	0.	112325.
SOLE LANGUE	22.	19734.	5677.	103253.	5600.	135496.
SOLE ROCHE	0.	4626.	0.	7896.	0.	12522.
SOMPATT	0.	2946.	762.	4928.	0.	8635.
TASSERGAL	0.	437.	0.	974.	0.	1411.
THIEKEM	67.	10517.	0.	20574.	0.	31158.
THIOF	0.	3237.	20933.	3987.	0.	28157.
TURBOT	0.	750.	0.	952.	0.	1702.
DIVERS	0.	1546.	110880.	7190.	0.	119616.
POISSONS	157.	85846.	381522.	657115.	10080.	1134714.
CRUSTACES	41160.	315210.	0.	11592.	112.	368073.
CEPHALOPODES	0.	1131.	109289.	2274.	0.	112694.
TOTAL GENERAL	41317.	402185.	490811.	670979.	10192.	1615461.



DEBARQUEMENTS (KG) TOUS BATEAUX

JOIN 1975

	GUINEE	BISSAGOS-LASAMANCE	PETITE COTE	ST-LOUIS	NOLAKCHOTT	TOTAL
BADECHE	0.	0.	17808.	0.	0.	17808.
BROCHET	22.	34.	505.	0.	0.	661.
BROTULE	11.	246.	0.	12107.	0.	12365.
CALMAR	0.	0.	0.	0.	0.	0.
CAPITAINE	3528.	89734.	1333.	115269.	0.	209863.
CARANGIDES	78.	76.	370.	358.	0.	885.
CARPE BLANCHE	0.	0.	1613.	202.	0.	1814.
CARPE ROUGE	22.	190.	1434.	30.	0.	1736.
CONGRES. MURENES	0.	0.	0.	582.	0.	582.
COURBINE	0.	0.	190.	549.	0.	739.
CRABE	67.	123.	0.	0.	0.	190.
CREVETTE BLANCHE	37430.	220415.	0.	2968.	0.	260812.
CREVETTE PROFONDE	0.	3534.	0.	0.	0.	3584.
DORADE GRISE	0.	0.	42806.	8523.	0.	51330.
DORADE ROSE	11.	2822.	65330.	134108.	0.	202271.
LANGOUSTE	0.	1579.	202.	45.	0.	1826.
MACHOIRON	0.	941.	0.	5107.	0.	6048.
MERLU	0.	0.	0.	0.	0.	0.
MEROU	0.	0.	7067.	0.	0.	7067.
PAGEOT	34.	2800.	44330.	81647.	0.	128810.
DISQUE	22.	179.	0.	56448.	0.	56650.
FAIE	0.	0.	0.	2218.	0.	2218.
REQUIN	0.	0.	0.	22.	0.	22.
ROUGET	0.	1904.	62765.	21582.	0.	86251.
ST PIERRE	0.	0.	582.	45.	0.	627.
SEICHE	0.	246.	110511.	2252.	0.	113120.
SOLE LANGUE	638.	36467.	3334.	71470.	0.	118338.
SOLE ROCHE	202.	5731.	11.	3954.	0.	10898.
SOMPATT	0.	526.	0.	22826.	0.	23352.
TASSERGAL	0.	235.	0.	202.	0.	437.
THIEKEM	1982.	12589.	0.	44722.	0.	59293.
THIOF	101.	4934.	16139.	12421.	0.	33645.
TURBOT	0.	22.	0.	3942.	0.	3965.
DIVERS	90.	3058.	42123.	148915.	0.	194185.
POISSONS	6742.	163539.	314331.	747229.	0.	1231837.
CRLSTACES	37498.	225700.	202.	3013.	0.	266411.
CEPHALOPODES	0.	246.	110511.	2252.	0.	113120.
TOTAL GENERAL	44240.	389483.	425144.	752503.	0.	1611366.

DEBARQUEMENTS (KG) TOUS BATEAUX JUILLET 1975

	GUINEE	BISSAGOS-CASAMANCA	PETITE COTE	ST-LOUIS	NOUAKCHOTT	TOTAL
BADECHE	0.	45.	4166.	0.	0.	4211.
BROCHET	0.	347.	1210.	0.	0.	1557.
BROTULE	0.	392.	0.	179.	0.	571.
CALMAR	0.	0.	0.	0.	0.	0.
CAPITAINE	1176.	127658.	5130.	14370.	0.	148342.
CARANGIDES	0.	0.	4738.	0.	0.	4738.
CARPE BLANCHE	0.	0.	1221.	45.	0.	1266.
CARPE ROUGE	0.	157.	34.	0.	0.	190.
CONGRES. MURENES	0.	1456.	0.	0.	0.	1456.
COURBINE	0.	0.	0.	0.	0.	0.
CRABE	0.	1344.	0.	0.	0.	1344.
CREVETTE BLANCHE	9106.	400036.	784.	8814.	0.	418709.
CREVETTE PROFONDE	0.	11.	0.	0.	0.	11.
DORADE GRISE	0.	101.	31001.	0.	0.	31102.
DORADE ROSE	0.	4827.	127030.	16051.	0.	147918.
LANGOUSTE	0.	2352.	0.	45.	0.	2397.
MACHOIRON	0.	3416.	0.	448.	0.	3864.
MERLU	0.	0.	0.	0.	0.	0.
MEROU	0.	179.	3931.	0.	0.	4110.
PAGEOT	0.	672.	20014.	0.	0.	20686.
DISQUE	0.	1422.	0.	1714.	0.	3136.
RAIE	0.	0.	336.	459.	0.	795.
REQUIN	0.	57.	0.	0.	0.	67.
RCUGET	0.	11.	120537.	1355.	0.	127903.
ST PIERRE	0.	0.	448.	0.	0.	448.
SEICHE	0.	370.	172883.	280.	0.	173533.
SOLE LANGUE	2733.	105245.	5186.	31371.	0.	144534.
SOLE ROCHE	0.	1075.	0.	694.	0.	1770.
SOMPATT	0.	3091.	907.	291.	0.	4290.
TASSERGAL	0.	78.	0.	0.	0.	78.
THIEKEM	941.	30957.	560.	4021.	0.	36478.
THIOF	0.	3752.	21426.	235.	0.	25413.
TURBOT	0.	950.	0.	683.	0.	1613.
DIVERS	0.	2856.	146575.	1120.	0.	150651.
POISSONS	4850.	283739.	503541.	73046.	0.	867172.
CRLSTACES	9106.	403712.	784.	8859.	0.	422460.
CEPHALOPODES	0.	370.	172883.	230.	0.	173533.
TOTAL GENERAL	13955.	692819.	674207.	82135.	0.	1463162.

## DEBARQUEMENTS (KG)

## TOUS BATEAUX

AOUT 1975

	GUINEE	BISSAGOS-CASAMANCA	PETITE COTE	ST-LOUIS	NOUAKCHOTT	TOTAL
BADECHE	0.	34.	4749.	0.	0.	4782.
BROCHET	0.	22.	0.	0.	0.	22.
BROTULE	0.	3315.	179.	0.	0.	3494.
CALMAR	0.	34.	0.	0.	0.	34.
CAPITAINE	0.	103159.	7683.	3326.	1490.	120667.
CARANGIDES	0.	876.	56.	0.	0.	952.
CARPE BLANCHE	0.	0.	1579.	0.	0.	1579.
CARPE ROUGE	0.	426.	258.	0.	0.	683.
CONGRES.MURENES	0.	1019.	0.	0.	0.	1019.
COURBINE	0.	67.	0.	0.	0.	67.
CRABE	0.	3954.	0.	0.	0.	3954.
CREVETTE BLANCHE	0.	238536.	45.	2094.	0.	240675.
CREVETTE PROFONDE	0.	146.	594.	0.	0.	739.
DORADE GRISE	0.	67.	32816.	0.	0.	32883.
DORADE ROSE	0.	258.	115763.	22.	0.	116043.
LANGCUSTE	0.	4626.	0.	0.	0.	4626.
MACHOIRON	0.	4928.	0.	179.	0.	5107.
MERLU	0.	0.	0.	0.	0.	0.
MEROU	0.	258.	2666.	0.	0.	2923.
PAGEOT	0.	0.	8837.	0.	0.	8837.
DISQUE	0.	1590.	112.	90.	112.	1904.
RAIE	0.	526.	0.	202.	336.	1064.
REQUIN	0.	45.	0.	0.	336.	381.
ROUGET	0.	885.	94427.	146.	448.	95905.
ST PIERRE	0.	0.	224.	0.	0.	224.
SEICHE	0.	1882.	99344.	0.	0.	101225.
SOLE LANGUE	0.	141355.	3427.	21574.	14627.	181013.
SOLE ROCHE	0.	4805.	0.	57.	0.	4872.
SOMPATT	0.	3147.	0.	134.	0.	3282.
TASSERGAL	0.	0.	0.	0.	0.	0.
THIEKEM	0.	46424.	112.	941.	840.	48317.
THIOF	0.	5955.	120714.	0.	112.	127781.
TURBOT	0.	358.	302.	67.	0.	728.
DIVERS	0.	7314.	82006.	0.	0.	89320.
POISSONS	0.	332866.	475902.	26768.	18301.	853835.
CRUSTACES	0.	247258.	638.	2094.	0.	249991.
CEPHALOPODES	0.	1915.	99344.	0.	0.	101259.
TOTAL GENERAL	0.	582037.	575884.	28862.	18301.	1205082.

## DEBARQUEMENTS (KG)

## TOUS BATEAUX

SEPTEMBRE 1975

	GUINEE	BISSAGOS-CASAMANCE	PETITE COTE	ST-LOJIS	NOUAKCHOTT	TOTAL
BACECHE	0.	0.	1590.	0.	0.	1590.
BROCHET	0.	0.	0.	0.	0.	0.
BROTULE	0.	336.	0.	0.	0.	336.
CALMAR	0.	67.	0.	0.	0.	67.
CAPITAINE	0.	62619.	2722.	44856.	0.	110196.
CARANGIDES	0.	5630.	78.	0.	0.	6709.
CARPE BLANCHE	0.	0.	997.	0.	0.	997.
CARPE ROUGE	0.	347.	112.	0.	0.	459.
CONGRES.MURENES	0.	500.	0.	851.	0.	1411.
COURBINE	0.	0.	0.	0.	0.	0.
CRABE	0.	7314.	0.	280.	0.	7594.
CREVETTE BLANCHE	0.	190836.	2162.	71109.	0.	264105.
CREVETTE PROFONDE	0.	409.	258.	0.	0.	717.
DORADE GRISE	0.	0.	14829.	67.	0.	14896.
DORADE ROSE	0.	108.	22590.	258.	0.	23016.
LANGOUSTE	0.	3338.	325.	0.	0.	3662.
MACHOIRON	0.	3450.	0.	2554.	0.	6003.
MERLU	0.	0.	0.	0.	0.	0.
MEROU	0.	291.	717.	0.	0.	1008.
PAGEOT	0.	0.	20149.	1288.	0.	21437.
DISQUE	0.	795.	0.	2688.	0.	3483.
RAIE	0.	108.	0.	2005.	0.	2173.
REQUIN	0.	0.	0.	0.	0.	0.
RCUGET	0.	470.	102038.	974.	0.	104283.
ST PIERRE	0.	0.	0.	0.	0.	0.
SEICHE	0.	1602.	54566.	22.	0.	56190.
SOLE LANGUE	0.	67446.	1736.	29803.	0.	98985.
SOLE ROCHE	0.	459.	22.	0.	0.	482.
SOMPATT	0.	4803.	0.	694.	0.	5578.
TASSERGAL	0.	0.	0.	0.	0.	0.
THIEKEM	0.	33326.	0.	14784.	0.	53110.
THIOF	0.	986.	3382.	200.	0.	4648.
TURBOT	0.	224.	11.	22.	0.	258.
DIVERS	0.	3842.	305929.	1389.	0.	391160.
POISSONS	0.	191936.	557698.	102512.	0.	852202.
CRUSTACES	0.	201945.	2744.	71389.	0.	276077.
CEPHALOPODES	0.	1609.	54566.	22.	0.	56258.
TOTAL GENERAL	0.	395638.	615008.	173921.	0.	1184534.

## DEBARQUEMENTS (KG) TOUS BATEAUX

OCTOBRE 1975

	GUINEE	BISSAGOS-CASAMANCA	PETITE COTE	ST-LLUIS	NOUAKCHOTT	TOTAL
BADECHE	0.	0.	1579.	0.	0.	1579.
BROCHET	0.	0.	0.	45.	0.	45.
BROTULE	0.	347.	0.	0.	0.	347.
CALMAR	0.	0.	0.	78.	0.	78.
CAPITAINE	4626.	105431.	246.	46648.	280.	157280.
CARANGIDES	1915.	3306.	67.	594.	0.	10942.
CARPE BLANCHE	0.	22.	1277.	0.	0.	1299.
CARPE ROUGE	0.	672.	112.	0.	0.	784.
CONGRES. MUPENES	0.	157.	0.	134.	0.	291.
COURBINE	0.	0.	0.	0.	0.	0.
CRABE	526.	5435.	34.	2822.	0.	9867.
CREVETTE BLANCHE	8814.	230214.	616.	48429.	112.	288185.
CREVETTE PROFONDE	0.	45.	190.	0.	0.	235.
DOFADE GRISE	0.	22.	19432.	0.	0.	19454.
DORADE ROSE	0.	448.	11850.	4144.	0.	16442.
LANGGUSTE	90.	2206.	134.	22.	0.	2453.
MACHOIRON	448.	11211.	0.	3315.	0.	14974.
MERLU	0.	0.	0.	0.	0.	0.
MEROU	0.	0.	560.	0.	0.	560.
PAGEOT	0.	134.	21851.	784.	0.	22770.
DISQUE	0.	3853.	0.	5197.	280.	9330.
RAIE	0.	0.	0.	582.	0.	582.
PEQUIN	0.	146.	0.	235.	0.	381.
ROUGET	0.	90.	55985.	302.	0.	57377.
ST PIERRE	0.	0.	11.	0.	0.	11.
SEICHE	0.	34.	1568.	67.	0.	1949.
SOLE LANGUE	3091.	91627.	806.	65134.	896.	161603.
SOLE ROCHE	112.	2005.	22.	168.	0.	2307.
SOMPATT	134.	10752.	45.	8915.	0.	19846.
TASSERGAL	0.	34.	0.	0.	0.	34.
THIEKEM	1456.	24046.	0.	29602.	0.	55104.
THIOF	0.	1053.	4368.	157.	0.	5578.
TURBOT	0.	482.	0.	302.	0.	784.
DIVERS	0.	1335.	210593.	1030.	0.	212979.
POISSONS	11782.	262297.	329801.	167335.	1456.	772670.
CRUSTACES	9430.	238950.	974.	51274.	112.	300738.
CEPHALOPODES	0.	314.	1568.	146.	0.	2027.
TOTAL GENERAL	21213.	501559.	332343.	218753.	1568.	1075433.

DEBARQUEMENTS (KG) TOUS BATEAUX

NOVEMBRE 1975

	GUINEE	BISSAGOS-CASAMANCE	PETITE COTE	ST-LOUIS	NOUAKCHOTT	TOTAL
BADECHE	0.	0.	762.	0.	0.	762.
BROCHET	0.	0.	0.	0.	0.	0.
BROTULE	0.	123.	0.	1747.	0.	1870.
CALMAR	0.	0.	0.	0.	0.	0.
CAPITAINE	0.	57165.	0.	13182.	0.	70347.
CARANGIDES	0.	13558.	202.	1747.	0.	20507.
CARPE BLANCHE	0.	0.	336.	0.	0.	896.
CARPE ROUGE	0.	45.	22.	0.	0.	67.
CONGRES. MURENES	0.	356.	0.	134.	0.	493.
COURBINE	0.	0.	0.	90.	0.	90.
CRABE	0.	5373.	0.	291.	0.	6664.
CREVETTE BLANCHE	0.	147078.	0.	110868.	0.	257945.
CREVETTE PROFONDE	0.	2072.	0.	0.	0.	2072.
DORADE GRISE	0.	0.	7000.	0.	0.	7000.
DORADE ROSE	0.	0.	5253.	24629.	0.	29882.
LANGCLSTE	0.	221.	0.	45.	0.	336.
MACHOIRON	0.	3674.	0.	806.	0.	4480.
MERLU	0.	0.	0.	0.	0.	0.
MEROU	0.	0.	325.	0.	0.	325.
PAGEOT	0.	0.	25178.	5421.	0.	30598.
DISQUE	0.	202.	0.	123.	0.	325.
RAIE	0.	0.	0.	885.	0.	885.
REQUIN	0.	0.	0.	930.	0.	930.
ROUGET	0.	22.	39805.	168.	0.	39995.
ST PIERRE	0.	0.	11.	0.	0.	11.
SEICHE	0.	482.	258.	22.	0.	762.
SOLE LANGUE	0.	54566.	773.	34989.	0.	90326.
SOLE ROCHE	0.	728.	11.	1557.	0.	2296.
SOMPATT	0.	7258.	538.	549.	0.	8344.
TASSERGAL	0.	269.	0.	0.	0.	269.
THIEKEM	0.	26958.	0.	3707.	0.	30666.
THIOF	0.	403.	3342.	67.	0.	4312.
TURBOT	0.	235.	0.	45.	0.	280.
DIVERS	0.	6059.	356081.	7302.	0.	369443.
POISSONS	0.	175620.	440697.	98077.	0.	715391.
CRLSTACES	0.	155813.	0.	111204.	0.	267017.
CEPHALOPODES	0.	482.	258.	22.	0.	762.
TOTAL GENERAL	0.	332914.	440954.	209301.	0.	983168.

## DEBARQUEMENTS (KG) TOUS BATEAUX

DECEMBRE 1975

	GUINEE	BISSAGOS-CASA MANCA	PETITE COTE	ST-LOUIS	NOUAKCHOTT	TOTAL
BADECHE	0.	0.	3181.	78.	0.	3259.
BROCHET	0.	0.	11.	0.	0.	11.
BROTULE	0.	0.	112.	38584.	0.	38696.
CALMAR	0.	158.	0.	56.	0.	224.
CAPITAINE	0.	33046.	179.	27955.	0.	66181.
CARANGIDES	0.	1154.	672.	224.	0.	2050.
CARPE BLANCHE	0.	224.	1501.	157.	0.	1882.
CARPE ROUGE	0.	34.	34.	0.	0.	67.
CONGRES. MURENES	0.	0.	0.	314.	0.	314.
COUFINE	0.	1075.	0.	627.	0.	1702.
CRABE	0.	2509.	0.	0.	0.	2509.
CREVETTE BLANCHE	0.	217111.	0.	81827.	0.	298937.
CREVETTE PROFONDE	0.	829.	2274.	0.	0.	3102.
DORADE GRISE	0.	22.	8322.	885.	0.	9229.
DORADE ROSE	0.	34227.	42874.	233755.	0.	310855.
LANGUSTE	0.	448.	0.	0.	0.	448.
MACHGIRON	0.	806.	0.	134.	0.	941.
MERLU	0.	0.	0.	0.	0.	0.
MEROU	0.	0.	605.	538.	0.	1142.
PAGEOT	0.	358.	38147.	23475.	0.	61981.
DISQUE	0.	470.	0.	1254.	0.	1725.
RAIE	0.	22.	0.	7392.	0.	7414.
REQUIN	0.	0.	0.	1254.	0.	1254.
ROUGET	0.	0.	55101.	202.	0.	56302.
ST PIERRE	0.	0.	179.	123.	0.	302.
SEICHE	0.	224.	493.	123.	0.	840.
SOLE LANGUE	0.	19253.	661.	9834.	0.	29747.
SOLE ROCHE	0.	224.	11.	1949.	0.	2184.
SOMPATT	0.	1198.	0.	1691.	0.	2890.
TASSERGAL	0.	1613.	0.	1579.	0.	3192.
THIEKEM	0.	17427.	0.	3069.	0.	20496.
THICF	0.	650.	12085.	2957.	0.	15691.
TURBOT	0.	22.	0.	0.	0.	22.
DIVERS	0.	2072.	163049.	2486.	0.	167608.
POISSONS	0.	113898.	327719.	360510.	0.	807124.
CRUSTACES	0.	220896.	2274.	81827.	0.	304996.
CEPHALOPODES	0.	392.	493.	179.	0.	1064.
TOTAL GENERAL	0.	340134.	330486.	442515.	0.	1113182.

PUE (KG/JP) TOUS BATEAUX

JANVIER 1975

	GUINEE	BISSAGOS-CASAMANCA	PETITE COTE	ST-LOUIS	NOUAKCHUTT	TOTAL
BADECHE	0.	0.	37.	2.	0.	4.
BROCHET	0.	0.	0.	0.	0.	0.
BROTULE	0.	0.	0.	76.	0.	22.
CALMAR	0.	0.	0.	1.	0.	0.
CAPITAINE	0.	179.	598.	70.	0.	187.
CARANGIDES	0.	0.	0.	0.	0.	0.
CARPE BLANCHE	0.	0.	1.	2.	0.	1.
CARPE ROUGE	0.	0.	0.	0.	0.	0.
CONGRES. MURENES	0.	2.	0.	5.	0.	3.
COURBINE	0.	0.	0.	3.	0.	1.
CRABE	0.	3.	0.	0.	0.	2.
CREVETTE BLANCHE	0.	295.	22.	462.	0.	318.
CREVETTE PROFONDE	0.	3.	0.	0.	0.	2.
DORADE GRISE	0.	0.	41.	0.	0.	4.
DORADE ROSE	0.	0.	303.	76.	0.	51.
LANGOUSTE	0.	1.	0.	0.	0.	1.
MACHCIRON	0.	7.	4.	13.	0.	8.
MERLU	0.	0.	0.	0.	0.	0.
MEROU	0.	0.	2.	0.	0.	0.
PAGEOT	0.	0.	147.	17.	0.	19.
DISQUE	0.	5.	1.	0.	0.	3.
RAIE	0.	0.	0.	16.	0.	5.
REQUIN	0.	0.	0.	1.	0.	0.
ROUGET	0.	0.	254.	0.	0.	24.
ST PIERRE	0.	0.	11.	5.	0.	3.
SEICHE	0.	1.	25.	4.	0.	4.
SOLE LANGUE	0.	273.	594.	172.	0.	274.
SOLE ROCHE	0.	2.	1.	29.	0.	10.
SOMPATT	0.	75.	100.	20.	0.	61.
TASSERGAL	0.	2.	30.	1.	0.	4.
THIEKEM	0.	46.	83.	10.	0.	39.
THIOF	0.	5.	151.	45.	0.	31.
TURBOT	0.	7.	13.	2.	0.	6.
DIVERS	0.	15.	1134.	24.	0.	124.
POISSONS	0.	619.	3507.	538.	0.	885.
CRUSTACES	0.	302.	22.	463.	0.	322.
CEPHALOPODES	0.	1.	25.	5.	0.	5.
TOTAL GENERAL	0.	922.	3555.	1056.	0.	1211.



## PUE (KG/JP) TOUS BATEAUX

FEVRIER 1975

	GUINEE	BISSAGOS-CASAMANCA	PETITE COTE	ST-LOUIS	NOUAKCHOTT	TOTAL
BADECHE	0.	9.	30.	38.	0.	22.
BROCHET	0.	0.	0.	0.	0.	0.
BROTULE	0.	73.	10.	801.	0.	243.
CALMAF	0.	0.	0.	1.	0.	0.
CAPITAINE	0.	135.	512.	76.	0.	221.
CARANGIDES	0.	0.	12.	0.	0.	3.
CARPE BLANCHE	0.	0.	4.	1.	0.	1.
CARPE ROUGE	0.	0.	0.	0.	0.	0.
CONGFES. MURENES	0.	2.	0.	9.	0.	3.
COURBINE	0.	1.	2.	1.	0.	1.
CFABE	0.	1.	0.	0.	0.	0.
CREVETTE BLANCHE	0.	300.	8.	152.	0.	215.
CREVETTE PROFONDE	0.	1.	0.	0.	0.	0.
DORADE GRISE	0.	0.	53.	4.	0.	16.
DORADE ROSE	0.	1.	159.	55.	0.	57.
LANGOUSTE	0.	1.	1.	0.	0.	1.
MACHOIRON	0.	2.	12.	0.	0.	4.
MERLU	0.	0.	0.	0.	0.	0.
MEROU	0.	0.	4.	1.	0.	1.
PAGEOT	0.	10.	134.	7.	0.	43.
DISQUE	0.	0.	2.	1.	0.	1.
RAIE	0.	2.	0.	19.	0.	6.
REQUIN	0.	0.	0.	3.	0.	1.
ROUGET	0.	2.	131.	0.	0.	36.
ST PIERPE	0.	0.	5.	7.	0.	3.
SEICHE	0.	1.	600.	9.	0.	164.
SOLE LANGUE	0.	314.	667.	216.	0.	383.
SOLE ROCHE	0.	7.	36.	119.	0.	44.
SOMPATT	0.	35.	150.	31.	0.	65.
TASSERGAL	0.	1.	0.	1.	0.	1.
THIEKEM	0.	27.	116.	26.	0.	51.
THIOF	0.	20.	140.	46.	0.	59.
TURBOT	0.	4.	13.	2.	0.	6.
DIVERS	0.	16.	246.	36.	0.	84.
POISSONS	0.	605.	2439.	1500.	0.	1356.
CRUSTACES	0.	368.	9.	153.	0.	217.
CEPHALOPODES	0.	1.	600.	10.	0.	165.
TOTAL GENERAL	0.	1034.	3049.	1663.	0.	1737.

PUE (KG/JP) TOUS BATEAUX

MARS 1975

	GUINEE	BISSAGOS-CASA MANCA	PETITE COTE	ST-LOUIS	NOUAKCHOTT	TOTAL
BACECHE	0.	0.	56.	4.	0.	10.
BROCHET	0.	0.	0.	0.	0.	0.
BROTULE	0.	0.	15.	117.	0.	35.
CALMAR	0.	0.	0.	0.	0.	0.
CAPITAINE	2.	109.	123.	95.	0.	106.
CARANGIDES	0.	0.	22.	0.	0.	4.
CARPE BLANCHE	0.	0.	12.	1.	0.	2.
CAPE POUGE	0.	1.	0.	0.	0.	0.
CONGRES. MURENES	0.	1.	4.	9.	0.	4.
COURBINE	0.	0.	1.	7.	0.	2.
CRABE	0.	0.	0.	0.	0.	0.
CREVETTE BLANCHE	390.	434.	12.	216.	0.	340.
CREVETTE PROFONDE	0.	0.	0.	76.	0.	21.
DORADE GRISE	0.	0.	189.	0.	0.	30.
DORADE ROSE	0.	1.	368.	37.	0.	68.
LANGOUSTE	0.	1.	0.	0.	0.	1.
MACHOIRON	0.	11.	0.	2.	0.	7.
MERLU	0.	0.	0.	0.	0.	0.
MEROU	0.	0.	18.	1.	0.	3.
PAGEOT	0.	1.	209.	4.	0.	34.
DISQUE	0.	1.	0.	0.	0.	0.
RAIE	0.	0.	4.	34.	0.	10.
REQUIN	0.	1.	0.	5.	0.	2.
RGUJET	0.	0.	224.	0.	0.	35.
ST PIERRE	0.	0.	3.	2.	0.	1.
SEICHE	0.	0.	554.	9.	0.	89.
SOLE LANGUE	5.	234.	173.	296.	0.	222.
SOLE ROCHE	0.	4.	4.	23.	0.	9.
SOMPATT	0.	37.	41.	7.	0.	29.
TASSERGAL	0.	0.	0.	1.	0.	0.
THIEKEM	0.	11.	19.	19.	0.	14.
THIOF	4.	7.	156.	45.	0.	41.
TURBOT	0.	1.	1.	1.	0.	1.
DIVERS	0.	6.	777.	29.	0.	133.
POISSONS	11.	338.	2416.	740.	0.	801.
CRUSTACES	390.	435.	12.	292.	0.	362.
CEPHALOPODES	0.	0.	554.	10.	0.	89.
TOTAL GENERAL	401.	833.	2983.	1042.	0.	1253.

PUE (KG/JP) TOUS BATEAUX

AVRIL 1975

	GUINEE	BISSAGOS-CASAMANCE	PETITE COTE	ST-LUJIS	NOUAKCHOTT	TOTAL
BADECHE	0.	0.	55.	1.	0.	9.
BROCHET	0.	0.	0.	0.	0.	0.
BROTULE	0.	0.	0.	323.	0.	81.
CALMAR	0.	0.	0.	0.	0.	0.
CAPITAINE	0.	04.	91.	31.	4.	80.
CARANGIDES	0.	0.	49.	0.	0.	8.
CARPE BLANCHE	0.	0.	6.	1.	10.	1.
CARPE ROUGE	0.	0.	0.	0.	0.	0.
CONGRES.MURENES	0.	0.	0.	11.	0.	3.
COURBINE	0.	1.	1.	12.	14.	3.
CRABE	0.	0.	1.	0.	0.	0.
CREVETTE BLANCHE	795.	321.	9.	128.	661.	245.
CREVETTE PROFONDE	0.	0.	0.	35.	0.	21.
DORADE GRISE	0.	0.	481.	1.	0.	81.
DORADE ROSE	0.	0.	256.	125.	4.	74.
LANGOUSTE	0.	2.	0.	1.	0.	1.
MACHOIRON	0.	4.	0.	9.	0.	4.
MERLU	0.	0.	0.	0.	0.	0.
MEROU	0.	0.	28.	1.	0.	5.
PAGEOT	0.	2.	317.	8.	11.	56.
DISQUE	0.	1.	0.	19.	0.	5.
RAIE	0.	0.	0.	45.	0.	11.
REQUIN	0.	0.	0.	0.	0.	0.
ROUGET	0.	0.	239.	0.	0.	40.
ST PIERRE	0.	0.	14.	4.	0.	3.
SEICHE	0.	0.	1012.	26.	11.	175.
SOLE LANGUE	0.	59.	116.	377.	1106.	152.
SOLE ROCHE	0.	9.	0.	58.	0.	19.
SCMPATT	0.	4.	17.	18.	0.	10.
TASSERGAL	0.	0.	0.	0.	0.	0.
THIEKEM	0.	5.	0.	20.	0.	7.
THIOF	0.	5.	161.	10.	74.	32.
TURBOT	0.	0.	0.	3.	0.	1.
DIVERS	0.	0.	1426.	56.	0.	255.
POISSONS	0.	131.	3258.	1130.	1224.	942.
CRUSTACES	795.	322.	10.	214.	661.	268.
CEPHALOPODES	0.	0.	1012.	27.	11.	175.
TOTAL GENERAL	795.	503.	4280.	1421.	1896.	1385.

## PUE (KG/JP) TOUS BATEAUX

MAI 1975

	GUINEE	BISSAGOS-CASA ANCE	PETITE COTE	ST-LOUIS	NOUAKCHOTT	TOTAL
BADECHE	0.	0.	147.	0.	0.	21.
BROCHET	0.	0.	0.	1.	0.	0.
BROTULE	0.	0.	0.	848.	0.	133.
CALMAR	0.	0.	0.	2.	0.	0.
CAPITAINE	0.	51.	130.	425.	609.	120.
CAFANGIDES	0.	0.	15.	3.	0.	3.
CARPE BLANCHE	0.	0.	9.	1.	0.	1.
CARPE ROUGE	0.	1.	0.	0.	0.	1.
CONGRES.MURENES	0.	1.	0.	14.	203.	4.
COURBINE	0.	0.	0.	10.	0.	2.
CRABE	0.	0.	0.	0.	0.	0.
CREVETTE BLANCHE	596.	412.	0.	62.	20.	308.
CREVETTE PROFONDE	0.	3.	0.	0.	0.	2.
DORADE GRISE	0.	0.	204.	7.	0.	30.
DORADE ROSE	0.	1.	237.	1219.	0.	225.
LANGOUSTE	0.	2.	0.	0.	0.	1.
MACHOIRON	0.	1.	0.	7.	0.	2.
MEFLU	0.	0.	0.	0.	0.	0.
MEROU	0.	0.	24.	2.	0.	4.
PAGEOT	0.	0.	344.	92.	0.	63.
DISQUE	0.	0.	0.	44.	0.	7.
RAIE	0.	0.	0.	46.	0.	7.
REQUIN	0.	0.	0.	9.	0.	2.
ROUGET	0.	0.	220.	1.	0.	45.
ST PIERRE	0.	0.	12.	6.	0.	3.
SEICHE	0.	1.	652.	10.	0.	95.
SOLE LANGUE	0.	20.	41.	557.	1014.	114.
SOLE ROCHE	0.	6.	0.	43.	0.	11.
SCMPATT	0.	4.	5.	27.	0.	7.
TASSEPGAL	0.	1.	0.	5.	0.	1.
THIEKEM	1.	14.	0.	111.	0.	26.
THIOF	0.	4.	125.	21.	0.	24.
TURBOT	0.	1.	0.	5.	0.	1.
DIVERS	0.	2.	661.	39.	0.	101.
POISSONS	2.	114.	2276.	3542.	1826.	958.
CRUSTACES	596.	417.	0.	62.	20.	311.
CEPHALOPUDES	0.	1.	652.	12.	0.	95.
TOTAL GENERAL	599.	532.	2928.	3616.	1846.	1364.

## PUE (KG/JP)

## TOUS BATEAUX

JUIN 1975

	GUINEE	BISSAGOS-CASAANCE	PETITE COTE	ST-LOUIS	NOUAKCHOTT	TOTAL
BADECHE	0.	0.	108.	0.	0.	16.
BROCHET	0.	0.	4.	0.	0.	1.
BROTULE	0.	0.	0.	61.	0.	11.
CALMAR	0.	0.	0.	0.	0.	0.
CAPITAINE	55.	133.	8.	585.	0.	191.
CARANGIDES	1.	0.	2.	2.	0.	1.
CARPE BLANCHE	0.	0.	10.	1.	0.	2.
CARPE ROUGE	0.	0.	9.	0.	0.	2.
CONGRES. MURENES	0.	0.	0.	3.	0.	1.
COURBINE	0.	0.	1.	3.	0.	1.
CRABE	1.	0.	0.	0.	0.	0.
CREVETTE BLANCHE	583.	327.	0.	15.	0.	237.
CREVETTE PROFONDE	0.	5.	0.	0.	0.	3.
DORADE GRISE	0.	0.	259.	43.	0.	47.
DORADE ROSE	0.	4.	395.	681.	0.	184.
LANGCUSTE	0.	2.	1.	0.	0.	2.
MACHOIRON	0.	1.	0.	26.	0.	5.
MERLU	0.	0.	0.	0.	0.	0.
MEROU	0.	0.	43.	0.	0.	6.
PAGEOT	1.	4.	268.	415.	0.	117.
DISQUE	0.	0.	0.	287.	0.	51.
FAIE	0.	0.	0.	11.	0.	2.
REQUIN	0.	0.	0.	0.	0.	0.
ROUGET	0.	3.	379.	110.	0.	78.
ST PIERRE	0.	0.	4.	0.	0.	1.
SEICHE	0.	0.	668.	11.	0.	103.
SOLE LANGUE	10.	54.	59.	363.	0.	108.
SOLE ROCHE	3.	10.	0.	20.	0.	10.
SOMPATT	0.	1.	0.	116.	0.	21.
TASSERGAL	0.	0.	0.	1.	0.	0.
THIEKEM	31.	19.	0.	227.	0.	54.
THIOF	2.	7.	97.	63.	0.	31.
TURBOT	0.	0.	0.	20.	0.	4.
DIVERS	1.	5.	254.	756.	0.	176.
POISSONS	105.	243.	1898.	3795.	0.	1120.
CRUSTACES	584.	335.	1.	15.	0.	242.
CEPHALOPODES	0.	0.	668.	11.	0.	103.
TOTAL GENERAL	689.	576.	2568.	3822.	0.	1464.

FUE (KG/JP)

TOUS BATEAUX

JUILLET 1975

	GUINEE	BISSAGUS-CASAMANCE	PETITE COTE	ST-LOUIS	NOUAKCHOTT	TOTAL
BADECHE	0.	0.	20.	0.	0.	4.
BROCHET	0.	0.	6.	0.	0.	1.
BROTULE	0.	0.	0.	3.	0.	0.
CALMAP	0.	0.	0.	0.	0.	0.
CAPITAINE	95.	1+1.	24.	250.	0.	125.
CARANGIDES	0.	0.	22.	0.	0.	4.
CARPE BLANCHE	0.	0.	6.	1.	0.	1.
CARPE ROUGE	0.	0.	0.	0.	0.	0.
CONGFES.MURENES	0.	2.	0.	0.	0.	1.
COURBINE	0.	0.	0.	0.	0.	0.
CRABE	0.	1.	0.	0.	0.	1.
CREVETTE BLANCHE	737.	4+2.	4.	153.	0.	352.
CREVETTE PROFONDE	0.	0.	0.	0.	0.	0.
DORADE GRISE	0.	0.	146.	0.	0.	26.
DORADE ROSE	0.	5.	597.	279.	0.	124.
LANGOUSTE	0.	3.	0.	1.	0.	2.
MACHOIRON	0.	4.	0.	8.	0.	3.
MERLU	0.	0.	0.	0.	0.	0.
MEROU	0.	0.	18.	0.	0.	3.
PAGEOT	0.	1.	94.	0.	0.	17.
DISQUE	0.	2.	0.	30.	0.	3.
RAIE	0.	0.	2.	8.	0.	1.
REQUIN	0.	0.	0.	0.	0.	0.
ROUGET	0.	0.	595.	24.	0.	108.
ST PIERRE	0.	0.	2.	0.	0.	0.
SEICHE	0.	0.	312.	5.	0.	146.
SOLE LANGUE	221.	110.	24.	546.	0.	122.
SOLE ROCHE	0.	1.	0.	12.	0.	1.
SCMPATT	0.	3.	4.	5.	0.	4.
TASSERGAL	0.	0.	0.	0.	0.	0.
THIEKEM	76.	34.	3.	70.	0.	31.
THIOF	0.	4.	101.	4.	0.	21.
TURBOT	0.	1.	0.	12.	0.	1.
DIVERS	0.	3.	689.	19.	0.	127.
POISSONS	392.	319.	2352.	1270.	0.	730.
CRUSTACES	737.	440.	4.	154.	0.	356.
CEPHALOPODES	0.	0.	812.	5.	0.	146.
TOTAL GENERAL	1129.	765.	3168.	1429.	0.	1231.

PUE (KG/JP)

TOUS BATEAUX

AOUT 1975

	GUINEE	BISSAGUS-CASAMANCE	PETITE COTE	ST-LOUIS	NOUAKCHOTT	TOTAL
BADECHE	0.	0.	31.	0.	0.	5.
BROCHET	0.	0.	0.	0.	0.	0.
BROTULE	0.	5.	1.	0.	0.	4.
CALMAR	0.	0.	0.	0.	0.	0.
CAPITAINE	0.	151.	50.	105.	72.	131.
CARANGIDES	0.	1.	0.	0.	0.	1.
CARPE BLANCHE	0.	0.	10.	0.	0.	2.
CARPE ROUGE	0.	1.	2.	0.	0.	1.
CONGRES. MURENES	0.	1.	0.	0.	0.	1.
COURBINE	0.	0.	0.	0.	0.	0.
CRABE	0.	0.	0.	0.	0.	4.
CREVETTE BLANCHE	0.	333.	0.	66.	0.	261.
CREVETTE PROFONDE	0.	0.	4.	0.	0.	1.
DORADE GRISE	0.	0.	214.	0.	0.	36.
DORADE ROSE	0.	0.	756.	1.	0.	126.
LANGOUSTE	0.	6.	0.	0.	0.	5.
MACHOIFCN	0.	7.	0.	6.	0.	6.
MERLU	0.	0.	0.	0.	0.	0.
MEROU	0.	0.	17.	0.	0.	3.
PAGEOT	0.	0.	58.	0.	0.	10.
DISQUE	0.	2.	1.	3.	5.	2.
RAIE	0.	1.	0.	6.	16.	1.
REQUIN	0.	0.	0.	0.	16.	0.
ROUGET	0.	1.	617.	5.	22.	104.
ST PIERRE	0.	0.	1.	0.	0.	0.
SEICHE	0.	3.	649.	0.	0.	110.
SOLE LANGUE	0.	197.	22.	684.	707.	197.
SOLE ROCHE	0.	7.	0.	2.	0.	5.
SOMPATT	0.	4.	0.	4.	0.	4.
TASSERGAL	0.	0.	0.	0.	0.	0.
THIEKEM	0.	65.	1.	30.	41.	52.
THIOF	0.	10.	788.	0.	5.	139.
TURBOT	0.	1.	2.	2.	0.	1.
DIVERS	0.	10.	536.	0.	0.	97.
POISSONS	0.	405.	3108.	848.	884.	927.
CRUSTACES	0.	345.	4.	66.	0.	271.
CEPHALOPODES	0.	3.	649.	0.	0.	110.
TOTAL GENERAL	0.	813.	3761.	915.	884.	1308.

PUE (KG/JP)

TOUS BATEAUX

SEPTEMBRE 1975

	GUINEE	BISSAGOS-CASAMANCA	PETITE COTE	ST-LOUIS	NOUAKCHOTT	TOTAL
BADECHE	0.	0.	9.	0.	0.	2.
BROCHET	0.	0.	0.	0.	0.	0.
BROTULE	0.	1.	0.	0.	0.	0.
CALMAR	0.	0.	0.	0.	0.	0.
CAPITAINE	0.	134.	16.	217.	0.	130.
CARANGIDES	0.	14.	0.	0.	0.	8.
CARPE BLANCHE	0.	0.	6.	0.	0.	1.
CAPPE ROUGE	0.	1.	1.	0.	0.	1.
CONGRES. MURENES	0.	1.	0.	4.	0.	2.
COURBINE	0.	0.	0.	0.	0.	0.
CRABE	0.	16.	0.	1.	0.	9.
CREVETTE BLANCHE	0.	409.	13.	344.	0.	312.
CREVETTE PROFONDE	0.	1.	1.	0.	0.	1.
DORADE GRISE	0.	0.	86.	0.	0.	18.
DORADE ROSE	0.	0.	131.	1.	0.	27.
LANGOUSTE	0.	7.	2.	0.	0.	4.
MACHOIRON	0.	7.	0.	12.	0.	7.
MEFLU	0.	0.	0.	0.	0.	0.
MERGU	0.	1.	4.	0.	0.	1.
PAGEOT	0.	0.	117.	6.	0.	25.
DISQUE	0.	2.	0.	13.	0.	4.
RAIE	0.	0.	0.	10.	0.	3.
REQUIN	0.	0.	0.	0.	0.	0.
POUGET	0.	1.	595.	5.	0.	123.
ST PIERRE	0.	0.	0.	0.	0.	0.
SEICHE	0.	3.	316.	0.	0.	66.
SOLE LANGUE	0.	1+4.	10.	144.	0.	117.
SOLE ROCHE	0.	1.	0.	0.	0.	1.
SCMPATT	0.	10.	0.	3.	0.	7.
TASSERGAL	0.	0.	0.	0.	0.	0.
THIEKEM	0.	32.	0.	71.	0.	63.
THIOF	0.	2.	20.	1.	0.	5.
TURBOT	0.	0.	0.	0.	0.	0.
DIVERS	0.	3.	2232.	7.	0.	462.
POISSONS	0.	411.	3225.	495.	0.	1007.
CFLSTACES	0.	433.	16.	345.	0.	326.
CEPHALOPODES	0.	4.	316.	0.	0.	66.
TOTAL GENERAL	0.	847.	3557.	840.	0.	1399.



PUE (KG/JP) TOUS BATEAUX

JUIN 1975

	GUINEE	BISSAGUS-CASAMANCE	PETITE COTE	ST-LOUIS	NOUAKCHOTT	TOTAL
BADECHE	0.	0.	11.	0.	0.	2.
BROCHET	0.	0.	0.	0.	0.	0.
BROTULE	0.	1.	0.	0.	0.	0.
CALMAR	0.	0.	0.	1.	0.	0.
CAPITAINE	565.	250.	2.	299.	50.	212.
CARANGIDES	234.	20.	0.	4.	0.	15.
CAPPE BLANCHE	0.	0.	9.	0.	0.	2.
CAPPE ROUGE	0.	2.	1.	0.	0.	1.
CONGRES.MURENES	0.	0.	0.	1.	0.	0.
COURBINE	0.	0.	0.	0.	0.	0.
CRABE	64.	15.	0.	18.	0.	13.
CREVETTE BLANCHE	1076.	545.	4.	311.	20.	389.
CREVETTE PROFONDE	0.	0.	1.	0.	0.	0.
DORADE GRISE	0.	0.	130.	0.	0.	26.
DORADE ROSE	0.	1.	79.	27.	0.	22.
LANGOUSTE	11.	5.	1.	0.	0.	3.
MACHOIRON	55.	27.	0.	21.	0.	20.
MEKLU	0.	0.	0.	0.	0.	0.
MEROU	0.	0.	4.	0.	0.	1.
PAGEOT	0.	0.	146.	5.	0.	31.
DISQUE	0.	9.	0.	33.	50.	13.
PAIE	0.	0.	0.	4.	0.	1.
PEQUIN	0.	0.	0.	2.	0.	1.
ROUGET	0.	0.	381.	2.	0.	77.
ST PIERRE	0.	0.	0.	0.	0.	0.
SEICHE	0.	1.	10.	0.	0.	3.
SOLE LANGUE	377.	217.	5.	419.	160.	218.
SOLE ROCHE	14.	5.	0.	1.	0.	3.
SOMPATT	16.	25.	0.	57.	0.	27.
TASSERGAL	0.	0.	0.	0.	0.	0.
THIEKEM	173.	57.	0.	190.	0.	74.
THIOF	0.	2.	29.	1.	0.	8.
TURBOT	0.	1.	0.	2.	0.	1.
DIVERS	0.	3.	1409.	7.	0.	287.
POISSONS	1438.	621.	2206.	1074.	260.	1042.
CRLSTACES	1151.	506.	7.	329.	20.	406.
CEPHALOPODES	0.	1.	10.	1.	0.	3.
TOTAL GENERAL	2589.	1187.	2223.	1404.	281.	1450.

PUE (KG/JP) TOUS BATEAUX

NOVEMBRE 1975

	GUINEE	BISSAGOS-CASAMANCA	PETITE COTE	ST-LOUIS	NOUAKCHOTT	TOTAL
BADECHE	0.	0.	6.	0.	0.	1.
BROCHET	0.	0.	0.	0.	0.	0.
BROTULE	0.	0.	0.	8.	0.	3.
CALMAR	0.	0.	0.	0.	0.	0.
CAPITAINE	0.	191.	0.	59.	0.	108.
CARANGIDES	0.	32.	2.	8.	0.	32.
CARPE BLANCHE	0.	0.	7.	0.	0.	1.
CARPE ROUGE	0.	0.	0.	0.	0.	0.
CONGRES. MURENES	0.	1.	0.	1.	0.	1.
COURBINE	0.	0.	0.	0.	0.	0.
CRABE	0.	21.	0.	1.	0.	10.
CREVETTE BLANCHE	0.	491.	0.	500.	0.	396.
CREVETTE PROFONDE	0.	7.	0.	0.	0.	3.
DORADE GRISE	0.	0.	54.	0.	0.	11.
DORADE ROSE	0.	0.	41.	111.	0.	46.
LANGOUSTE	0.	1.	0.	0.	0.	1.
MACHOIRON	0.	12.	0.	4.	0.	7.
MERLU	0.	0.	0.	0.	0.	0.
MEROU	0.	0.	3.	0.	0.	0.
PAGEOT	0.	0.	194.	24.	0.	47.
DISQUE	0.	1.	0.	1.	0.	0.
RAIE	0.	0.	0.	4.	0.	1.
REQUIN	0.	0.	0.	4.	0.	1.
ROUGET	0.	0.	307.	1.	0.	61.
ST PIERRE	0.	0.	0.	0.	0.	0.
SEICHE	0.	2.	2.	0.	0.	1.
SOLE LANGUE	0.	132.	6.	158.	0.	139.
SOLE ROCHE	0.	2.	0.	7.	0.	4.
SCMPATT	0.	24.	4.	2.	0.	13.
TASSERGAL	0.	1.	0.	0.	0.	0.
THIEKEM	0.	90.	0.	17.	0.	47.
THIOF	0.	1.	30.	0.	0.	7.
TURBOT	0.	1.	0.	0.	0.	0.
DIVERS	0.	20.	2750.	33.	0.	568.
POISSONS	0.	590.	3403.	442.	0.	1099.
CRUSTACES	0.	520.	0.	502.	0.	410.
CEPHALOPODES	0.	2.	2.	0.	0.	1.
TOTAL GENERAL	0.	1111.	3405.	944.	0.	1511.

## PUE (KG/JP) TOUS BATEAUX

DECEMBRE 1975

	GUINEE	BISSAGOS-CASAMANCE	PETITE COTE	ST-LOUIS	NOUAKCHOTT	TOTAL
BADECHE	0.	0.	31.	0.	0.	5.
BROCHET	0.	0.	0.	0.	0.	0.
BROTULE	0.	0.	1.	150.	0.	56.
CALMAR	0.	1.	0.	0.	0.	0.
CAPITAINE	0.	117.	2.	109.	0.	96.
CAPANGIDES	0.	4.	6.	1.	0.	3.
CARPE BLANCHE	0.	1.	14.	1.	0.	3.
CARPE ROUGE	0.	0.	0.	0.	0.	0.
CONGRES.MURENES	0.	0.	0.	1.	0.	0.
COURBINE	0.	3.	0.	2.	0.	2.
CRABE	0.	8.	0.	0.	0.	4.
CREVETTE BLANCHE	0.	665.	0.	319.	0.	435.
CREVETTE PROFONDE	0.	3.	22.	0.	0.	5.
DORADE GRISE	0.	0.	80.	3.	0.	13.
DORADE ROSE	0.	105.	414.	912.	0.	453.
LANGOUSTE	0.	1.	0.	0.	0.	1.
MACHOIRON	0.	2.	0.	1.	0.	1.
MERLU	0.	0.	0.	0.	0.	0.
MEROU	0.	0.	6.	2.	0.	2.
PAGEOT	0.	1.	368.	92.	0.	90.
DISQUE	0.	1.	0.	5.	0.	3.
RAIE	0.	0.	0.	29.	0.	11.
REQUIN	0.	0.	0.	5.	0.	2.
ROUGET	0.	0.	541.	1.	0.	82.
ST PIERRE	0.	0.	2.	0.	0.	0.
SEICHE	0.	1.	5.	0.	0.	1.
SOLE LANGUE	0.	59.	6.	38.	0.	43.
SOLE ROCHE	0.	1.	0.	8.	0.	3.
SCMPATT	0.	4.	0.	7.	0.	4.
TASSERGAL	0.	5.	0.	6.	0.	5.
THIEKEM	0.	53.	0.	12.	0.	30.
THIOF	0.	2.	117.	12.	0.	23.
TUPBOT	0.	0.	0.	0.	0.	0.
DIVERS	0.	6.	1574.	10.	0.	244.
POISSONS	0.	304.	3163.	1406.	0.	1176.
CPLSTACES	0.	676.	22.	319.	0.	444.
CEPHALOPODES	0.	1.	5.	1.	0.	2.
TOTAL GENERAL	0.	1042.	3190.	1726.	0.	1621.

## DEBARQUEMENTS (KG) TOUS BATEAUX

1975

	GUINEE	BISSAGOS-CASAMANCA	PETITE COTE	ST-LOUIS	NOUAKCHOTT	TOTAL
BADECHE	0.	4928.	90014.	12141.	0.	107082.
BROCHET	22.	582.	2005.	224.	0.	2834.
BROTULE	11.	41619.	5578.	571086.	0.	618293.
CALMAR	0.	200.	45.	1120.	0.	1445.
CAPITAINE	9386.	929986.	282554.	437313.	5163.	1664400.
CARANGIDES	2027.	35355.	24741.	3606.	0.	66729.
CARPE BLANCHE	0.	336.	14784.	1859.	78.	17058.
CARPE ROUGE	22.	3226.	2195.	134.	0.	5578.
CONGRES. MURENES	0.	7347.	582.	14168.	1120.	23218.
COURBINE	0.	2542.	1266.	9654.	112.	13574.
CRABE	616.	30610.	246.	3539.	0.	35011.
CREVETTE BLANCHE	143483.	2815340.	11704.	625662.	5454.	3602634.
CREVETTE PROFONDE	0.	11771.	3349.	45595.	0.	60715.
DORADE GRISE	0.	801.	32959.	12107.	0.	342517.
DORADE ROSE	11.	44856.	614822.	723635.	34.	1383407.
LANGOUSTE	90.	18726.	1142.	762.	0.	20720.
MACHOIRON	448.	43310.	3718.	21224.	0.	68701.
MERLU	0.	0.	0.	0.	0.	0.
MEROU	0.	974.	29456.	1613.	0.	32043.
PAGEOT	34.	10931.	382266.	140246.	90.	533566.
DISQUE	22.	13171.	683.	81233.	392.	95502.
RAIE	0.	1490.	1053.	54869.	336.	57747.
REQUIN	0.	1008.	56.	6843.	336.	8243.
ROUGET	0.	4715.	737775.	25032.	448.	767970.
ST PIERRE	0.	269.	9195.	6373.	0.	15837.
SEICHE	0.	3176.	597179.	18469.	90.	1023913.
SOLE LANGUE	6563.	1031312.	327980.	670933.	29882.	2066651.
SOLE ROCHE	314.	33387.	10730.	79968.	0.	124398.
SCMPATT	134.	127097.	64389.	61701.	0.	253320.
TASSERGAL	0.	4459.	3226.	3550.	0.	11245.
THIEKEM	4446.	261273.	44990.	142385.	840.	453934.
THIOF	157.	42011.	313319.	62843.	694.	419024.
TURBOT	0.	9811.	5510.	8120.	0.	23441.
DIVERS	90.	54297.	2077908.	210817.	0.	2343106.
POISSONS	23688.	2712098.	5380294.	3363661.	39525.	11519230.
CRUSTACES	144189.	2877459.	16442.	675558.	5454.	3719069.
CEPHALOPODES	0.	3456.	997224.	19589.	90.	1025358.
TOTAL GENERAL	167877.	5597972.	6393952.	4058791.	45069.	16263511.