

NOTE SUR LA MORPHOLOGIE
MATRIMONIALE DE KOKUMBO
(pays baoulé ; Côte d'Ivoire)

PERSPECTIVE HISTORIQUE

CARTES, TABLEAUX ET FIGURES

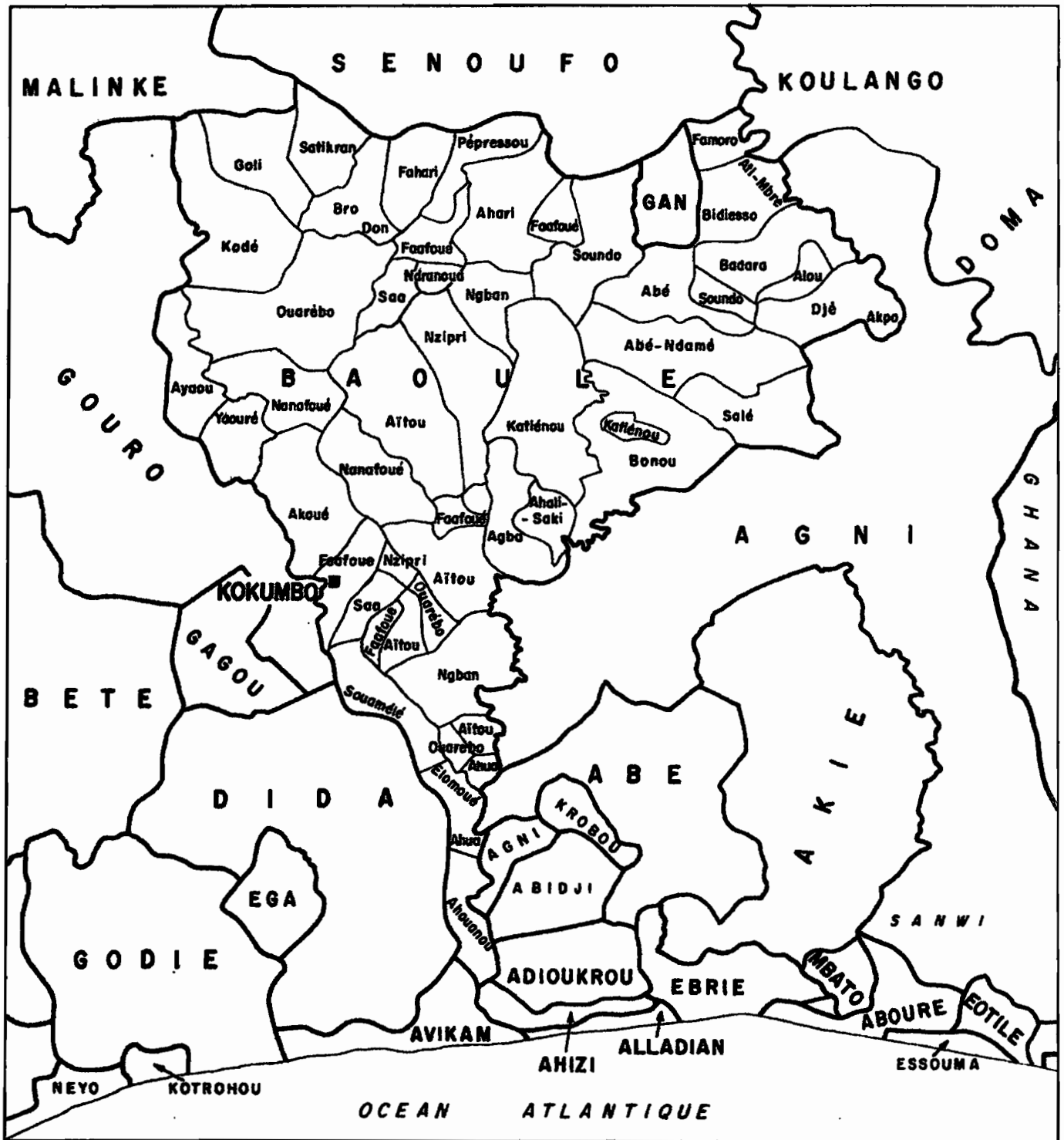
J.-P. CHAUVÉAU

Ordre de présentation

<u>Carte 1</u> :	KOKUMBO et les différents groupes du BAOULE.....	1
<u>Figure 1</u> :	Exemple d'unions "pseudo-endogamiques" impliquant des dépendants à l'intérieur du quartier issu du fondateur de KOKUMBO. Epoque précoloniale.....	2
<u>Tableau 1</u> :	Origine des épouses d'hommes originaires de KOKUMBO. Epoque précoloniale.....	3
<u>Carte 2</u> :	Origine des épouses de quelques hommes originaires de KOKUMBO. Epoque précoloniale.....	4
<u>Carte 3</u> :	Origine des époux (non originaires de KOKUMBO) de quelques femmes originaires de KOKUMBO. Epoque précoloniale.....	5
<u>Carte 4</u> :	Ebauche de l'aire matrimoniale de KOKUMBO à l'époque précoloniale.	6
<u>Carte 5</u> :	Origine des ascendants de planteurs d'origine étrangère, venus à KOKUMBO à l'époque précoloniale.....	7
<u>Tableau 2</u> :	Origine des épouses de planteurs autochtones de KOKUMBO (1970)....	8
<u>Tableau 3</u> :	Origine des épouses de planteurs baoulé étrangers de KOKUMBO (1970).	9
<u>Tableau 4</u> :	Population absolue et relative des différents quartiers baoulé de KOKUMBO (1968 et 1970).....	10
<u>Tableau 5</u> :	Répartition des planteurs enquêtés selon leur statut individuel et le statut de leur quartier de résidence.....	11
<u>Carte 6</u> :	Origine des planteurs "étrangers assimilés" et alliés de KOKUMBO (1970).....	12
<u>Carte 7</u> :	Origine des planteurs étrangers de KOKUMBO (1970).....	13
<u>Carte 8</u> :	Origine des épouses de planteurs actuellement vivants et originaires de KOKUMBO (1970).....	14

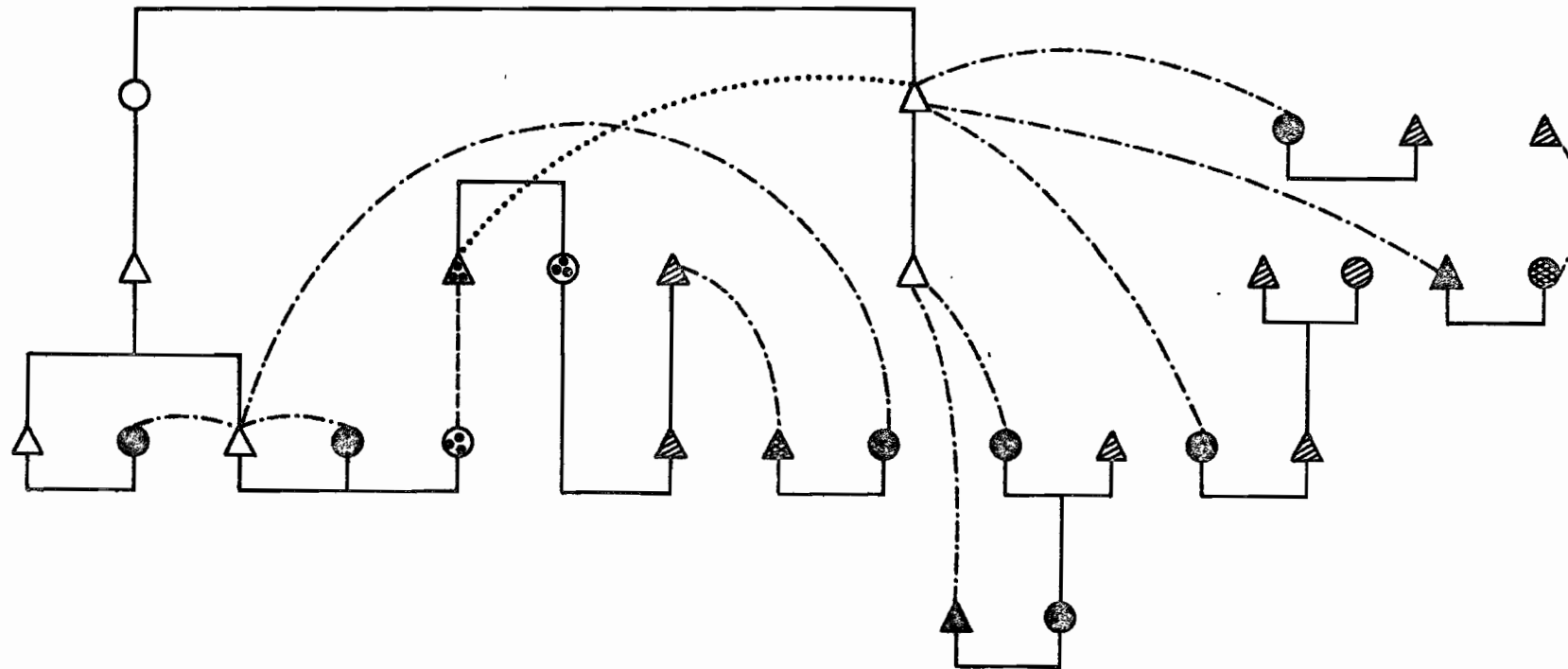
<u>Carte 9</u> :	Origine des épouses des planteurs "étrangers assimilés" de KOKUMBO (1970).....	15
<u>Carte 10</u> :	Origine des épouses des planteurs étrangers de KOKUMBO (1970).....	16
<u>Tableau 6</u> :	Taux d'endogamie cumulé et taux d'exogamie selon le statut individuel du planteur et le statut du quartier (1970).....	17
<u>Graphique 2</u> :	Taux d'endogamie selon le statut individuel du planteur et le statut du quartier (1970).....	18
<u>Tableaux 7 & 8</u> :	Tableau 7 : Influence de l'âge sur le célibat et la polygynie ; tableau 8 : Influence du statut individuel sur le célibat et la polygynie (1970).....	19
<u>Tableau 9</u> :	Structure par âge des diverses catégories de statut individuel (1970).....	20
<u>Tableau 10</u> :	Influence du statut individuel et de l'âge sur le célibat et la polygynie (1970).....	21
<u>Tableau 11</u> :	Influence du statut individuel, du statut du quartier et de l'âge sur le célibat et la polygynie (pour les autochtones seulement) (1970).....	22
<u>Tableau 12</u> :	Influence du revenu sur la relation entre statut individuel et situation matrimoniale.....	23

KOKUMBO ET LES DIFFERENTS GROUPES DU BAOULE



Source : Carte des groupes culturels et ethniques - Atlas de Côte d'Ivoire (O.R.S.T.O.M. - Université d'Abidjan)

**EXEMPLES D'UNIONS « PSEUDO-ENDOGAMIQUES » IMPLIQUANT DES « DEPENDANTS » A L'INTERIEUR DU « QUARTIER »
ISSU DU FONDATEUR DE KOKUMBO A L'EPOQUE PRECOLONIALE**



- △ ○ Individus originaires de la famille du fondateur
- ▲ △ ● Captif ou captive de la famille du fondateur
- ▲ ● Individus étrangers de la famille du fondateur
- ▲ ● Captif ou captive d'un étranger de la famille du fondateur
- △ ▲ Individu gagé
- Relation de parenté mal définie

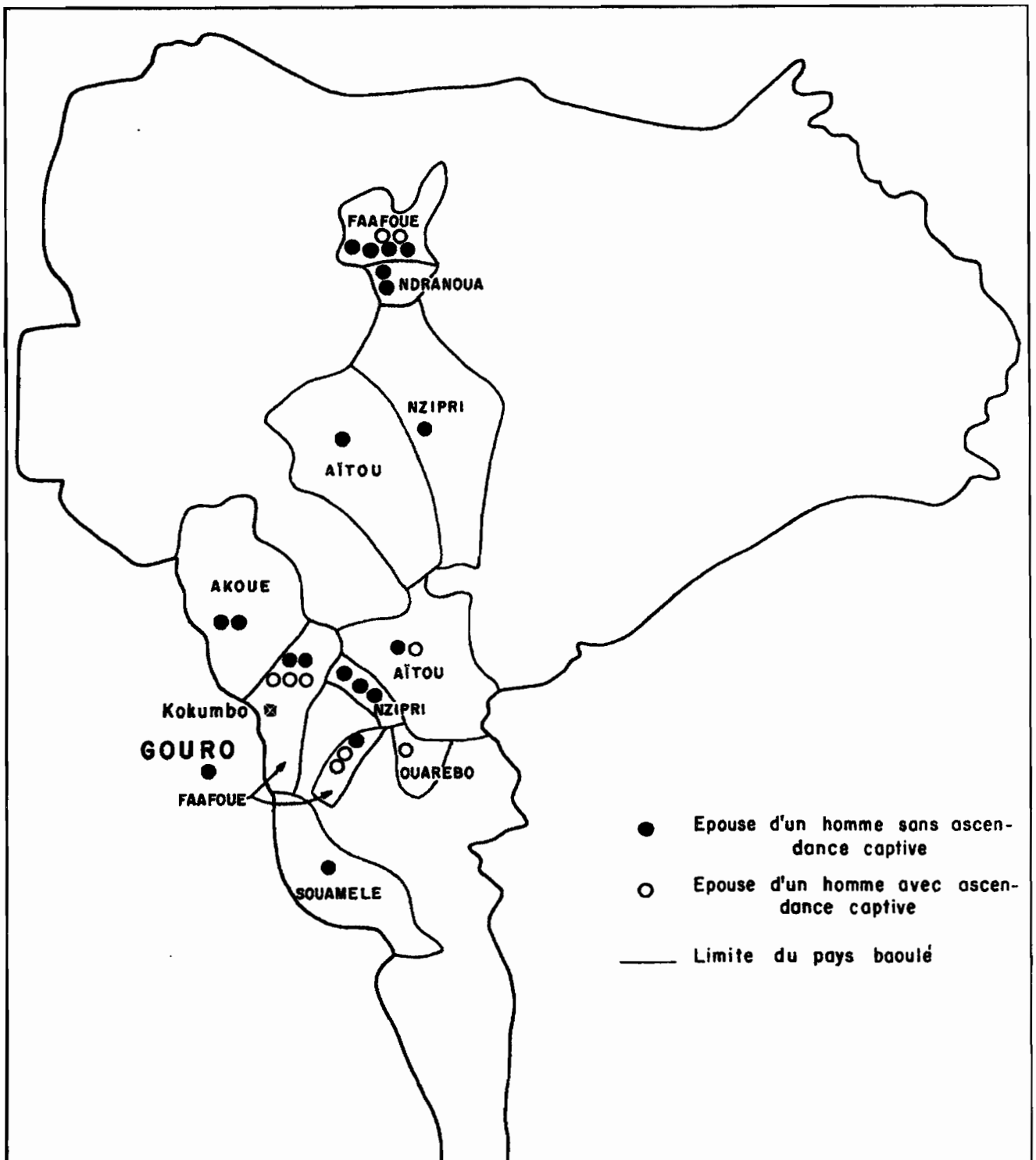
TABLEAU 1 : ORIGINE DES EPOUSES D'HOMMES ORIGINAIRES DE
KOKUMBO (EPOQUE PRECOLONIALE).

origine des épouses

		même "quartier" que celui de l'époux (*)		un autre "quartier" que celui de l'époux		total partiel (3)+(4)	villages faafoué, ndranoua	autres origines	Total général		
		sans ascendance captive (1)	avec ascendance captive (2)	total partiel (1)+(2)	"quartiers" issus du fondateur du village (3)					autres "quartiers" (4)	
statut des époux	"quartiers" issus du fondateur (*)	individus sans ascendance captive	8	6	14	 	-	4	10	28	
	individus avec ascendance captive	2	12	14	 	-	4	2	20		
	autres "quartiers"	individus sans ascendance captive	1	3	4	4	2	6	5	-	15
	individus avec ascendance captive	-	6	6	-	1	1	3	-	10	
Total		11	27	38	4	3	7	16	12	73	

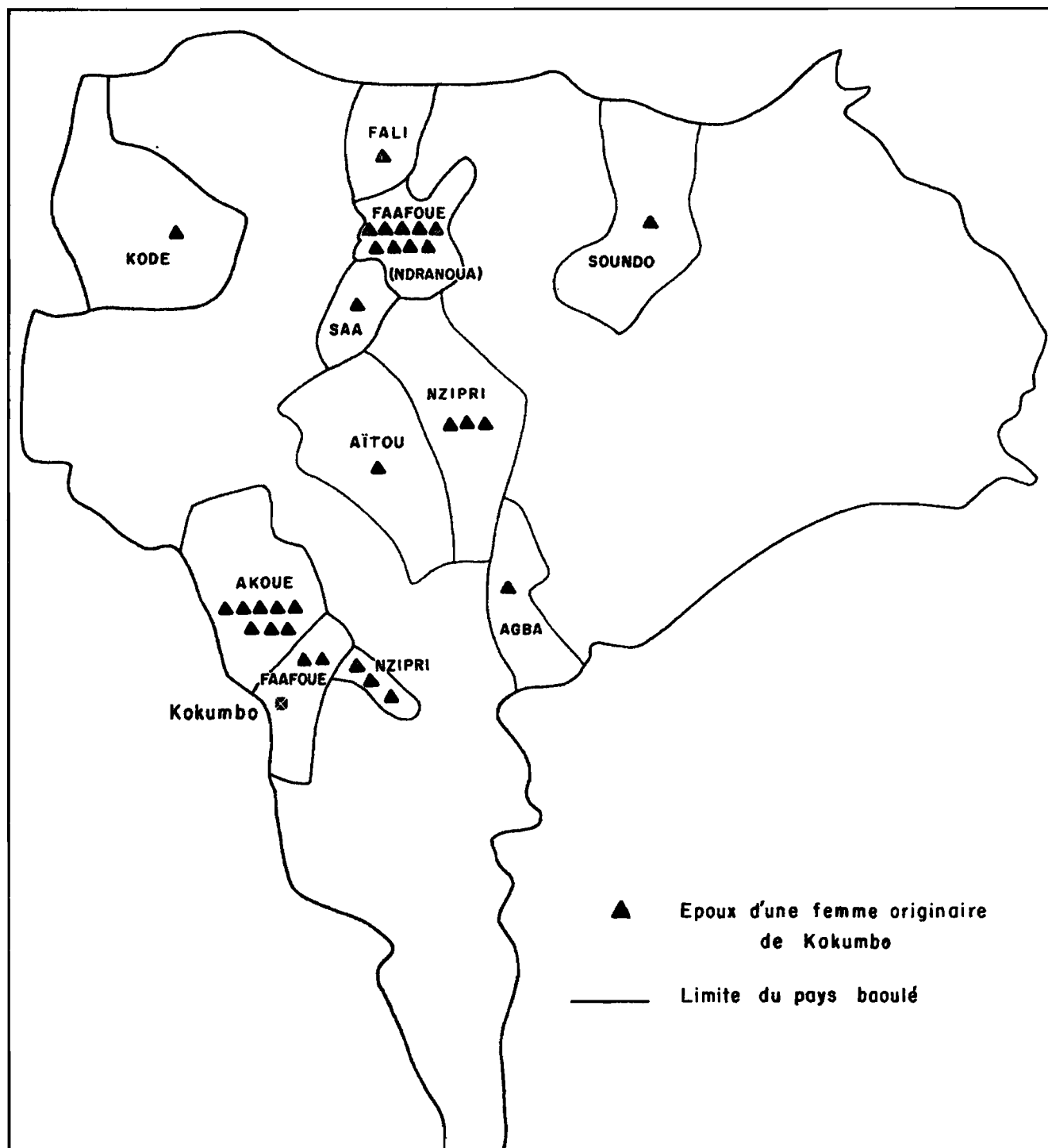
* Les actuels quartiers I, II, IV, VI et XI sont confondus pour l'époque précoloniale.

ORIGINE DES EPOUSES DE QUELQUES HOMMES ORIGINAIRES
DE KOKUMBO (EPOQUE PRECOLONIALE)

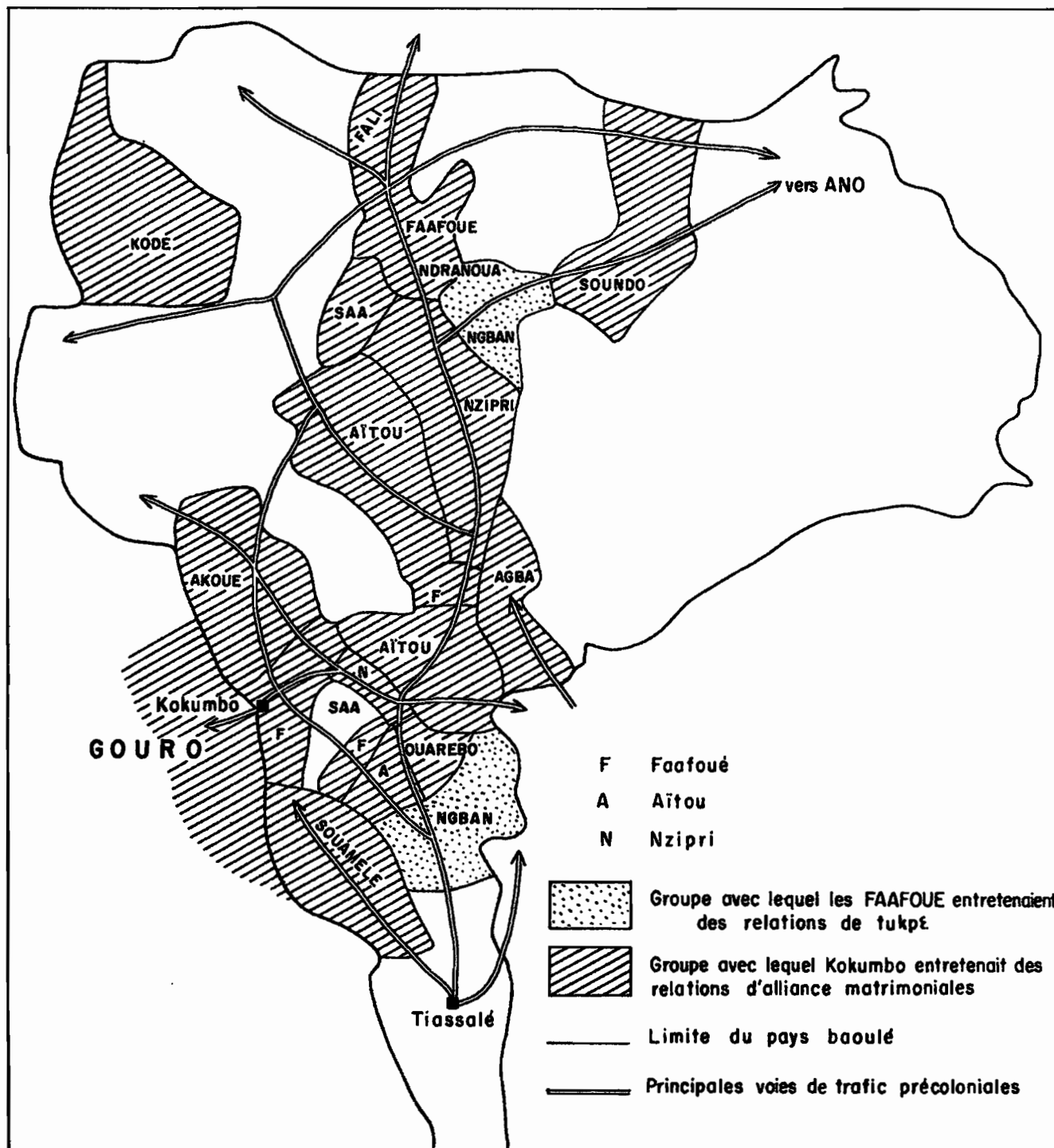


ORIGINE DES EPOUX (NON ORIGINAIRES DE KOKUMBO) DE QUELQUES FEMMES
ORIGINAIRES DE KOKUMBO

(EPOQUE PRECOLONIALE)



EBAUCHE DE L'AIRE MATRIMONIALE DE KOKUMBO A L'EPOQUE PRECOLONIALE



ORIGINE DES ASCENDANTS DE PLANTEURS D'ORIGINE ETRANGÈRE VENUS A KOKUMBO A L'EPOQUE PRECOLONIALE

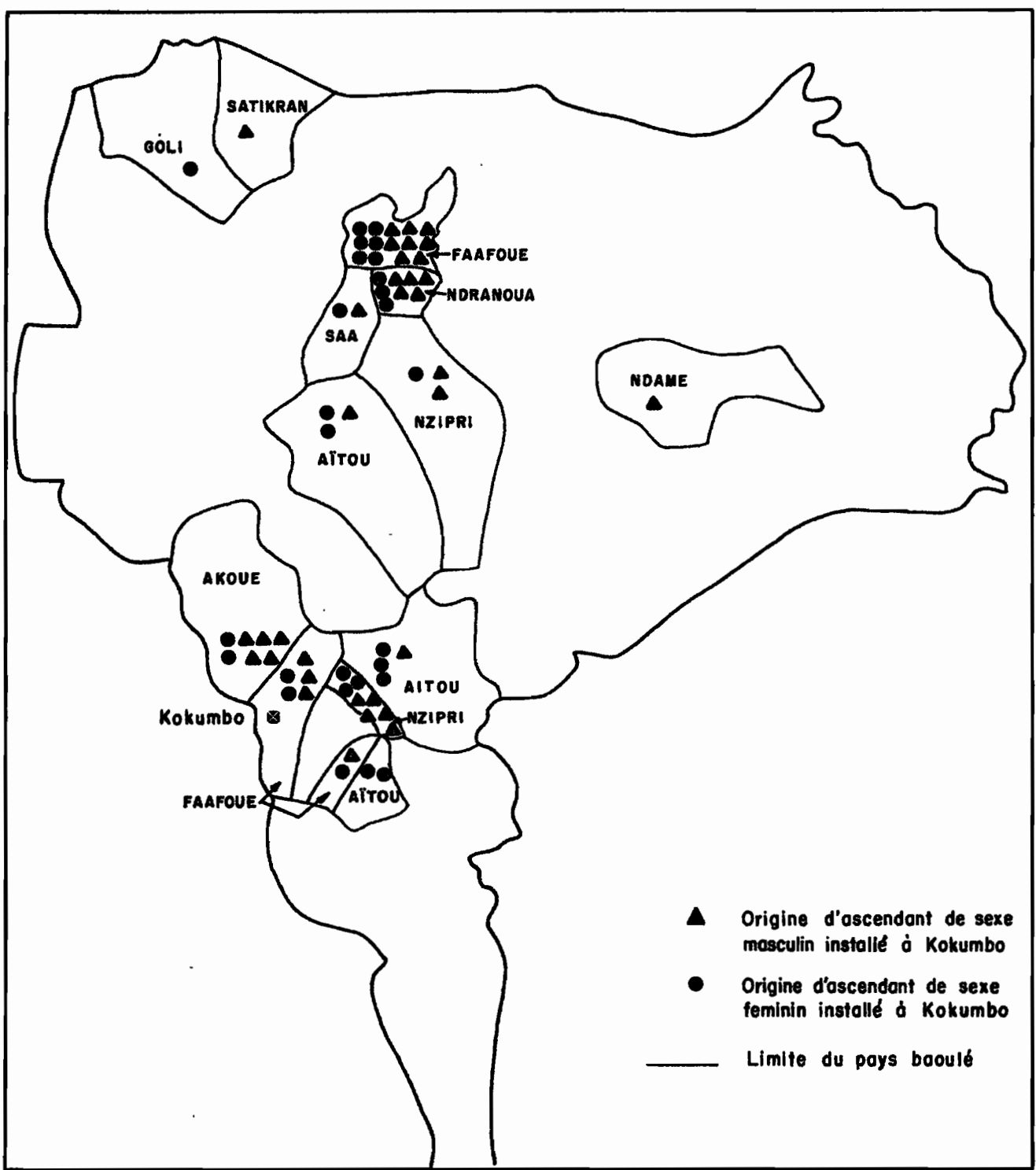


TABLEAU 2 : ORIGINE DES EPOUSES DE PLANTEURS AUTOCHTONES DE KOKUMBO

		origine de l'épouse							
		un "quartier" de KOKUMBO			village du même groupe (*)	autres origines	Total (**)		
		même "quartier" que l'époux	autre "quartier" que l'époux						
			"quartier" issu du fondateur du village	"quartier" non issu du fondat. du village	N	%	N	%	
Statut de l'époux (planteur originaire de Kokumbo)	autochtones sans ascendance captive dépendant d'un :	"quartier" issu du fondateur	N	12	12	8	4	6	42 (29)
			%	29	29	19	9	14	100
		"quartier" non issu du fondateur	N	-	14	5	9	4	32 (30)
			%	-	44	16	28	12	100
		total	N	12	26	13	13	10	74 (59)
			%	16	35	18	18	13	100
	autochtones avec ascendance captive dépendant d'un :	"quartier" issu du fondateur	N	7	14	9	5	12	47 (43)
			%	15	30	19	11	25	100
		"quartier" non issu du fondateur	N	4	10	2	3	5	24 (20)
			%	17	42	8	12	21	100
		total	N	11	24	11	8	17	71 (63)
			%	16	34	16	11	24	100
Ensemble	N	23	50	24	21	27	145 (122)		
	%	16	34	17	14	19	100		

(*) De même groupe que KOKUMBO, c'est-à-dire FAAFOUE (de Toumodi, de Dimbokro ou de Bouaké) ou NDRANOUA

(**) Les chiffres entre parenthèses indiquent le nombre de planteurs interrogés.

TABLEAU 3 : ORIGINE DES EPOUSES DES PLANTEURS BAULE ETRANGERS DE KOKUMBO

origine de l'épouse

Statut de l'épouse (planteur étranger)			un "quartier" de Kokumbo		village du même groupe que celui de l'époux	village d'un groupe étranger à celui de l'époux	Total (*)	
			même "quartier" que celui duquel dépend l'époux	autre "quartier" que celui duquel dépend l'époux				
			"quartier" issu du fondateur du village	"quartier" non issu du fondat. du village				
"étrangers assimilés" dépendant d'un :	"quartier" issu du fondateur	N	9	13	9	10	10	51 (49)
		%	18	25	18	20	20	100
	"quartier" non issu du fondateur	N	1	7	1	4	3	16 (15)
		%	6	44	6	25	19	100
	total	N	10	20	10	14	13	67 (64)
		%	15	30	15	21	20	100
étrangers dépendant d'un :	"quartier" issu du fondateur	N	4	3	1	11	7	26 (30)
		%	15	12	4	42	27	100
	"quartier" non issu du fondateur	N	-	2	2	7	11	22 (26)
		%	-	9	9	32	50	100
	total	N	4	5	3	18	18	48 (56)
		%	8	10	6	38	38	100
Total général	N	14	25	13	32	31	115 (120)	
	%	12	22	11	28	27	100	

(*) Le chiffre entre parenthèses indique le nombre de planteurs interrogés

(plus 4 épouses d'origine non précisée)

Tableau 4 : Population absolue et relative des
différents quartiers baoulé de KOKUMBO

		Recensement administratif de 1968		Population couverte par notre enquête (1970)					
				total		dont autochtones		dont étrangers	
		N	%	N	%	N	%	N	%
quartiers issus du fondateur du village	I	397	20,9	294	24,7	125	43	166	57
	II	164	8,6	102	8,6	39	41	57	59
	IV	236	12,4	156	13,1	86	57	66	43
	VI	185	9,8	112	9,4	73	68	34	32
	XI	250	13,2	131	11,0	28	25	85	75
	total	1232	64,9	782	65,7	351 (*)	46	408 (*)	54
quartiers non issus du fondateur village	III	52	2,7	20	1,7	17	89	2	11
	V	163	8,6	62	5,2	44	90	5	10
	VII	81	4,3	49	4,1	21	52	19	48
	VIII	123	6,5	117	9,8	53	50	54	50
	IX	92	4,8	57	4,8	16	31	36	69
	X	154	8,1	103	8,7	27	28	70	72
	total	665	35,1	408	34,3	178 (*)	49	186 (*)	51
Total général		1897	100	1190	100	529 (*)	47	594 (*)	53

100 %

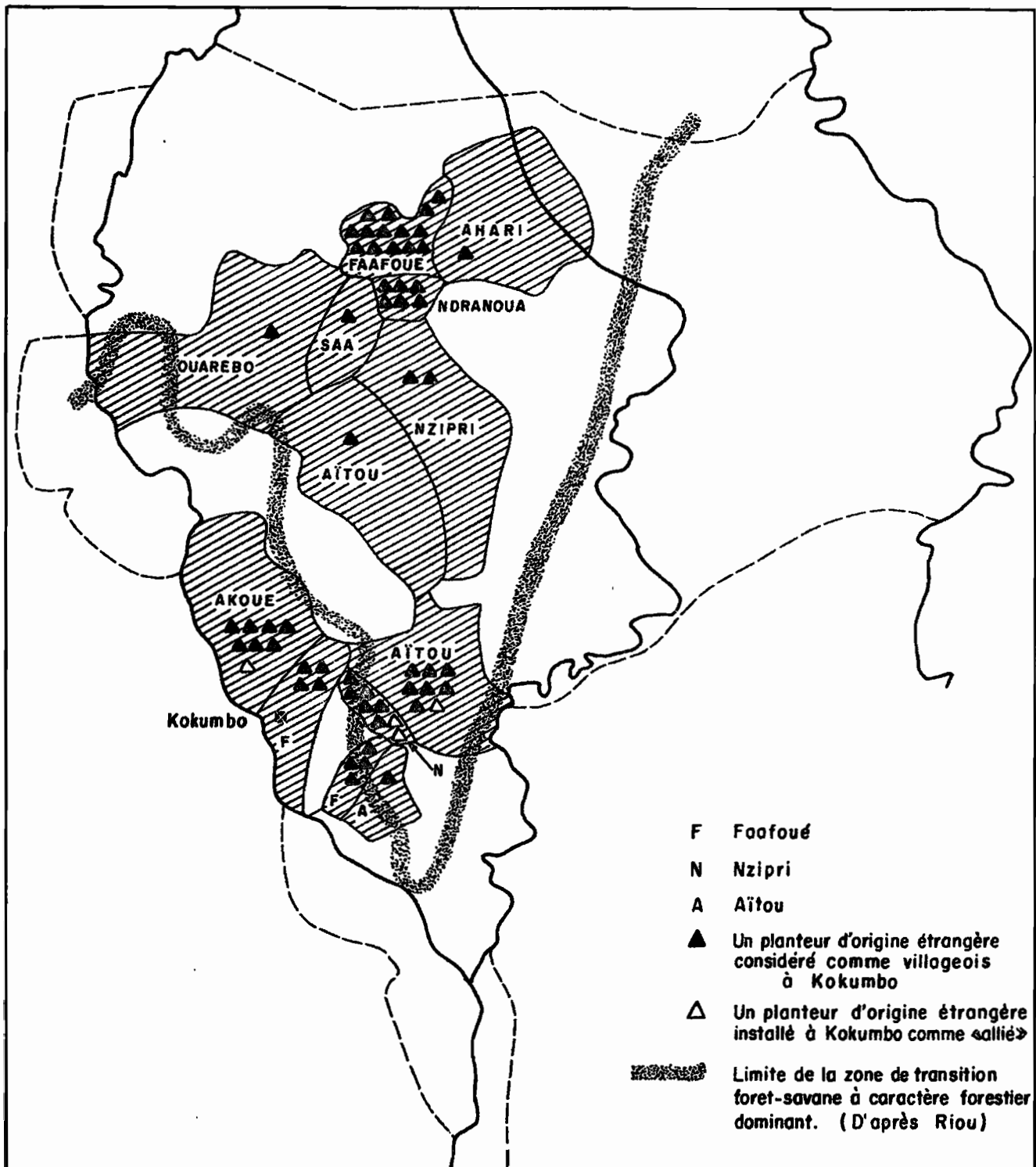
(*) Le total autochtones + étrangers (1123) est inférieur au total de la population couverte par notre enquête (1190). La différence vient de ce que l'on n'a inclus ni dans les autochtones ni dans les étrangers la catégorie des "alliés". De plus, parmi les autochtones et les étrangers, nous n'avons pas tenu compte des scolarisés dans les centres urbains, ce qui ne se justifie par aucun souci de méthode mais seulement par facilité de dépouillement de nos questionnaires, du fait d'un comptage particulier de ces scolarisés. Cette négligence ne fausse pas sensiblement les calculs, eu égard à la faiblesse relative de l'effectif de ces scolarisés.

Tableau 5 : Répartition des planteurs enquêtés selon leur statut individuel
et le statut de leur quartier de résidence

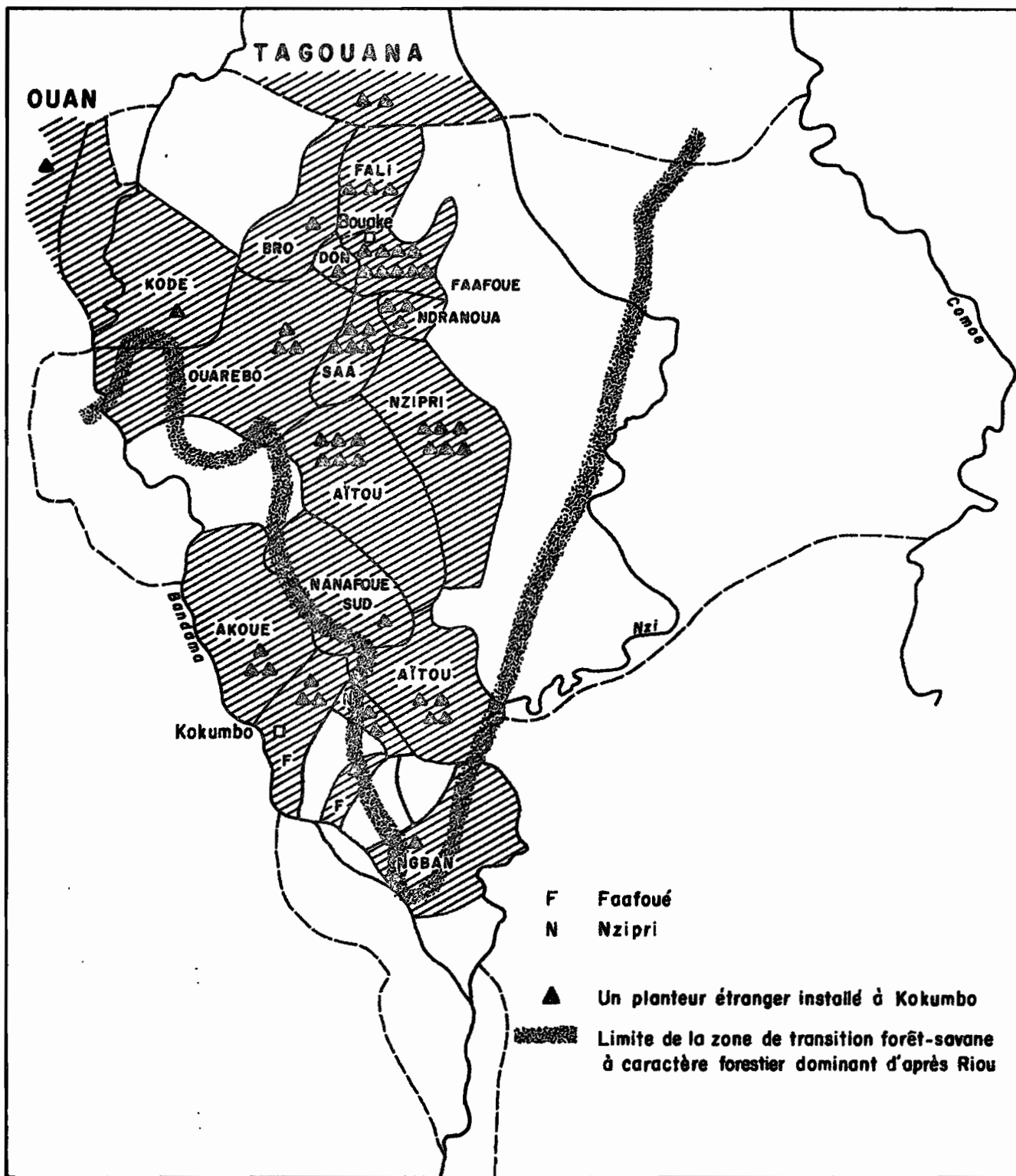
statut individuel

statut du quartier	autochtones						origine étrangère						Total			
	ascendance "libre"		ascendance "captive"		total autochtones		"alliés"		étrangers "assimilés"		étrangers				total origine étrangère	
	n	%	n	%	n	%	n	%	n	%	n	%	n	%	n	%
issu du fondateur du village	26	17,1	44	28,9	70	46,1	3	2,0	49	32,2	30	19,7	82	53,9	152	100
non issu du fondateur du village	23	27,1	20	23,5	43	50,6	1	1,2	15	17,6	26	30,6	42	49,4	85	100
Total	49	20,7	64	27,0	113	47,6	4	1,7	64	27,0	56	23,6	124	52,3	237	100

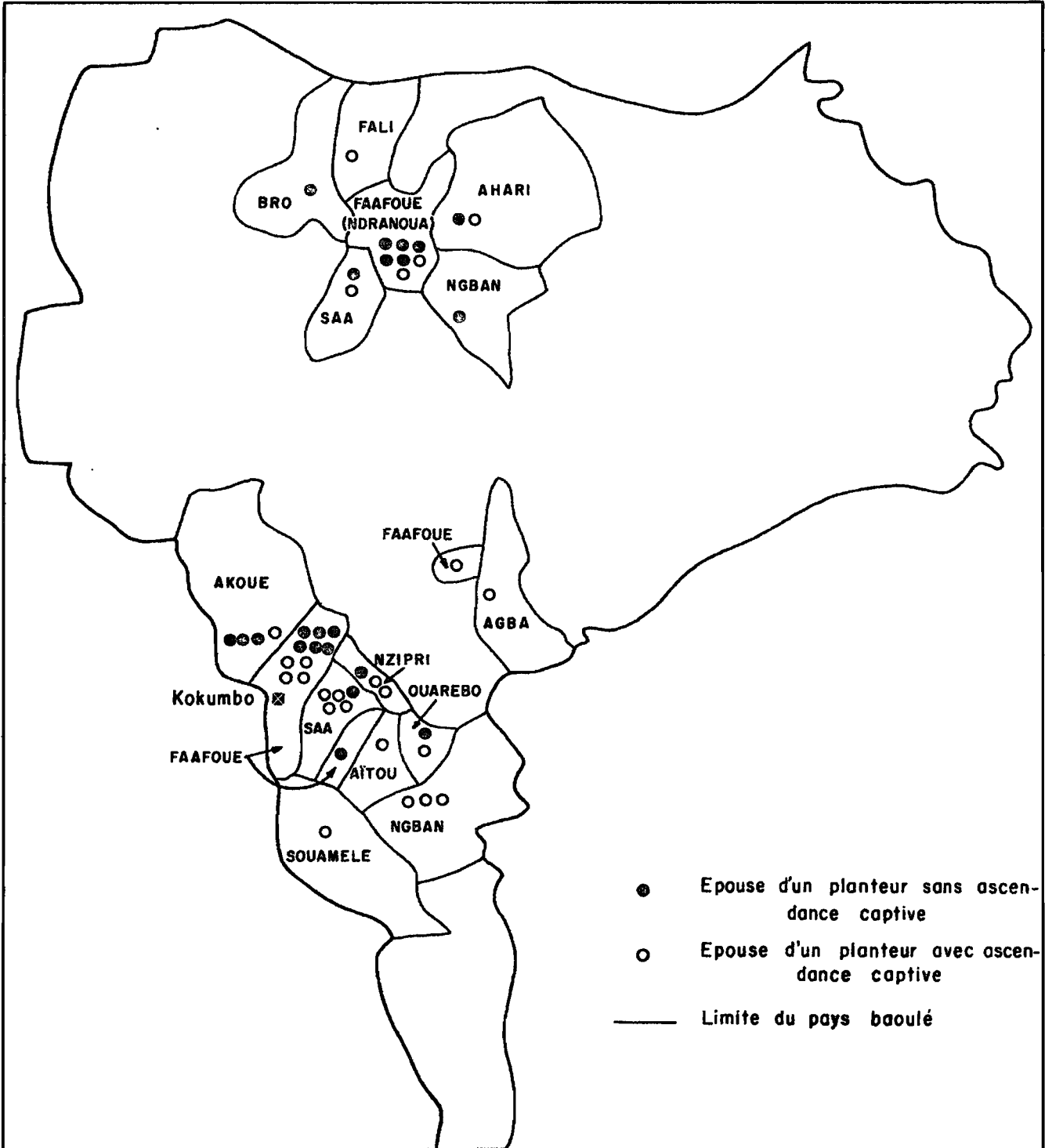
ORIGINE DES PLANTEURS «ETRANGERS ASSIMILES» ET «ALLIES» DE KOKUMBO



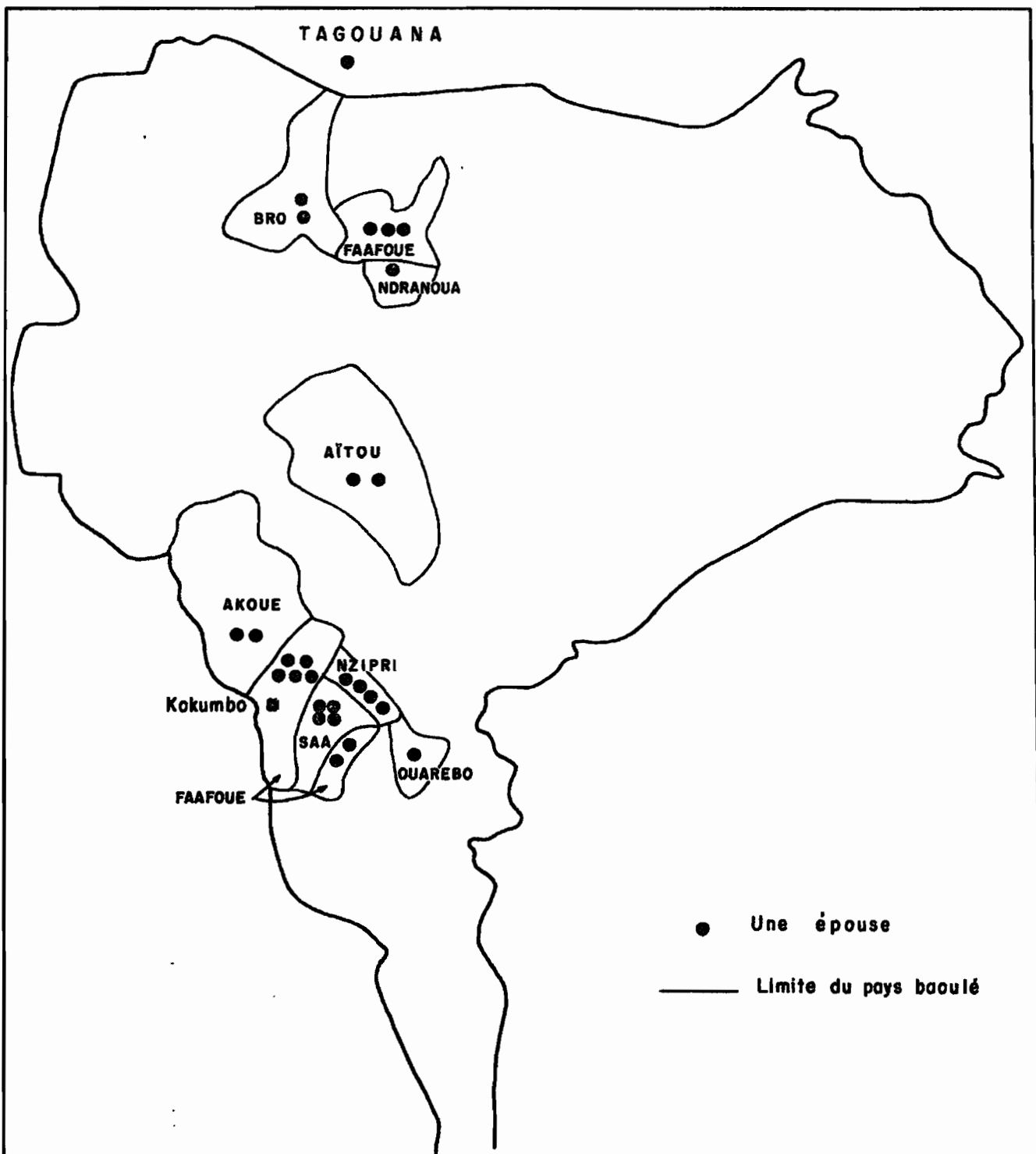
ORIGINE DES PLANTEURS ETRANGERS DE KOKUMBO



ORIGINE DES EPOUSES DE PLANTEURS ACTUELLEMENT VIVANTS
ET ORIGINAIRES DE KOKUMBO



ORIGINE DES EPOUSES DES PLANTEURS « ETRANGERS ASSIMILES » DE KOKUMBO



ORIGINE DES EPOUSES DES PLANTEURS ETRANGERS DE KOKUMBO

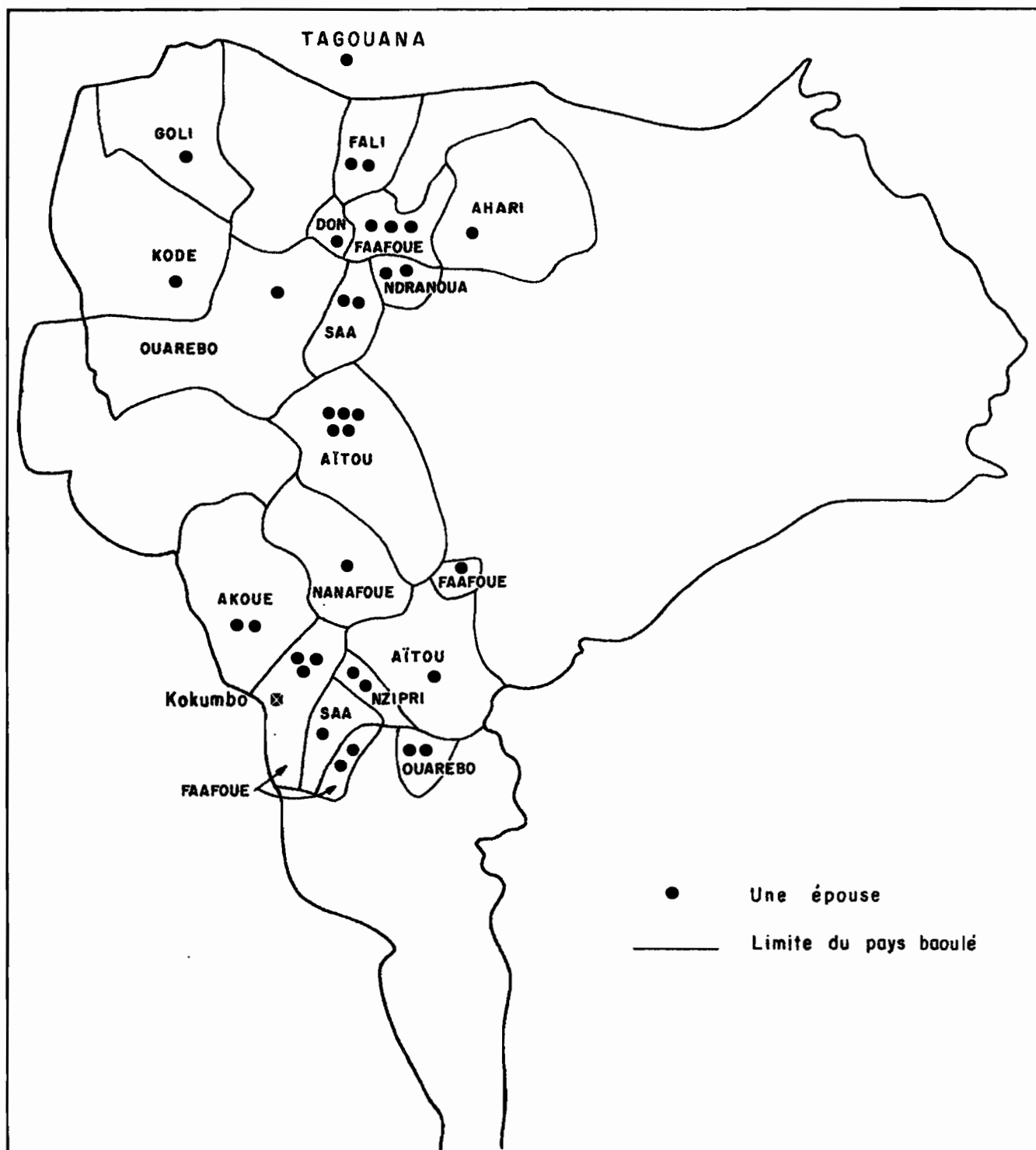
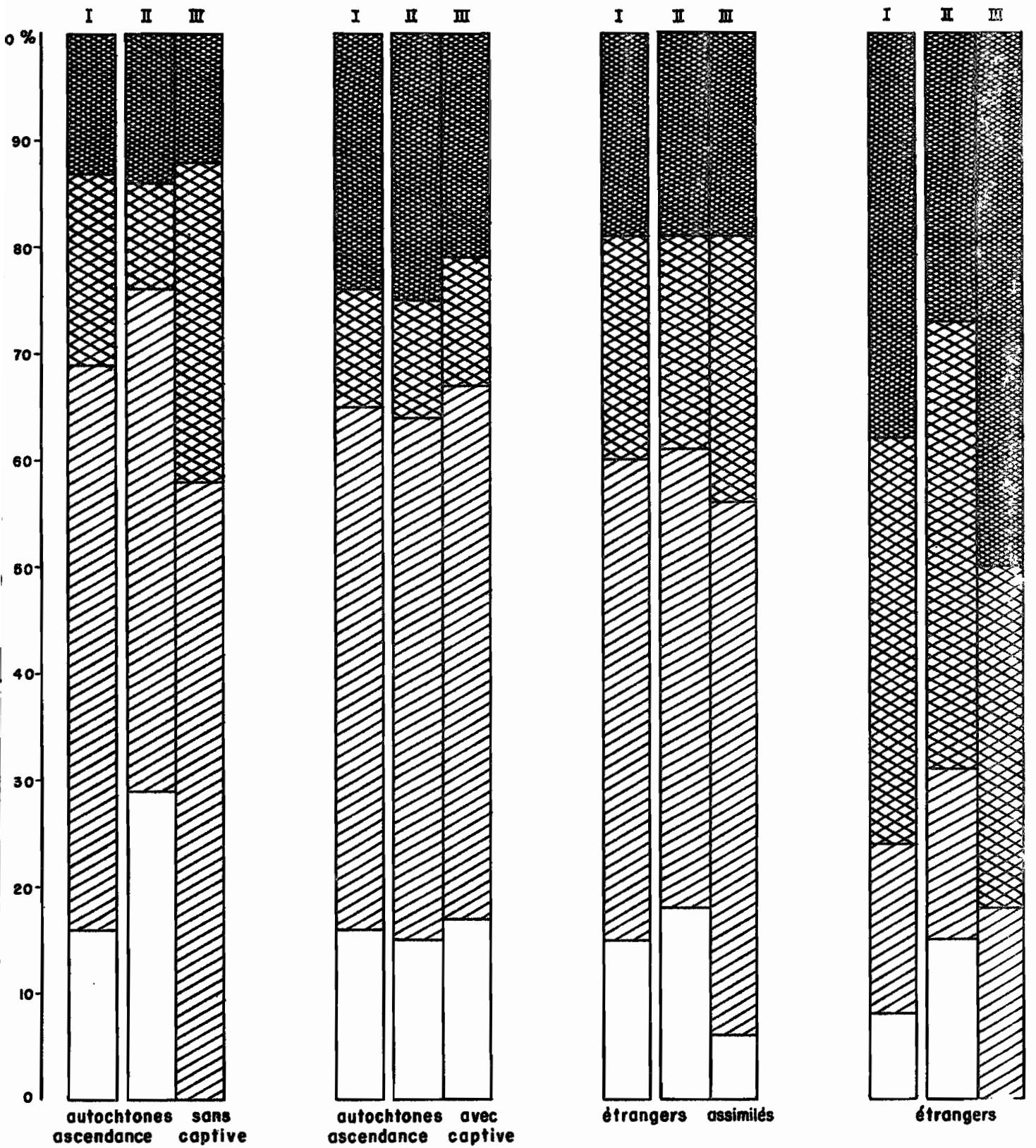


Tableau 6 : Taux d'endoqamie cumulé et taux d'exogamie selon le statut individuel du planteur et le statut du quartier (1970)

		Endogamie de "quartier"	Endogamie de village	Endogamie de groupe (*)	Autres cas de mariage	Total
autochtone sans ascendance captive dépendant d'un :	quartier issu du fondateur	29	76	86	14	100
	autre quartier	-	60	88	12	100
	ensemble	16	69	87	13	100
autochtone avec ascendance captive dépendant d'un :	quart. issu fond.	15	64	75	25	100
	autre quartier	17	67	79	21	100
	ensemble	16	65	76	24	100
"étranger assimilé" dépendant d'un :	quart. issu fond.	18	61	81	20	100
	autre quartier	6	56	81	19	100
	ensemble	15	60	81	20	100
étranger dépendant d'un :	quart. issu fond.	15	31	73	27	100
	autre quartier	-	18	50	50	100
	ensemble	8	24	62	38	100
Ensemble		14	57	78	22	100

(*) Par rapport au groupe de l'époux qui peut-être soit originaire de KOKUMBO, soit étranger.

TAUX D'ENDOGAMIE SELON LE « STATUT INDIVIDUEL » DU PLANTEUR



- Endogamie de « quartier »
- Endogamie de « village » (non compris l'endogamie de quartier)
- Endogamie de « groupe » (non compris les deux endogamies précédentes)
- Autres cas

- I** Ensemble des cas pour un « statut individuel » donné
- II** Planteurs dépendant d'un « quartier » issu du fondateur du village
- III** Planteur dépendant d'un « quartier » non issu du fondateur du village

Tableau 7 : Influence de l'âge sur le célibat et la polygynie.

	célibataire	aucune épouse présente	une épouse présente	deux épouses présentes et plus	ensemble
moins de 40 ans	8 15,6 %	3 7 %	28 65,1 %	4 9,3 %	43 100 %
de 41 à 49 ans	7 11,3 %	6 9,7 %	42 67,7 %	7 11,3 %	62 100 %
de 50 à 59 ans	3 3,7 %	14 17,5 %	48 60,0 %	15 18,7 %	80 100 %
60 ans et plus	2 4,3 %	8 17,0 %	27 57,5 %	10 21,3 %	47 100 %
ensemble	20 8,6 %	31 13,4 %	145 62,5 %	36 15,5 %	232 100 %

Tableau 8 : Influence du statut individuel sur le célibat et la polygynie.

	célibataire	aucune épouse présente	une épouse présente	deux épouses présentes et plus	ensemble
individus d'ascendance libre	2 3,8 %	10 18,8 %	30 56,6 %	11 20,8 %	53 100 %
individus d'ascendance captive	7 11,1 %	8 12,7 %	43 68,3 %	5 7,9 %	63 100 %
étrangers assimilés	5 8,2 %	5 8,2 %	35 57,4 %	16 26,2 %	61 100 %
étrangers	6 10,9 %	8 14,5 %	37 67,3 %	4 7,3 %	55 100 %
ensemble	20 8,6 %	31 13,4 %	145 62,5 %	36 15,5 %	232 100 %

Tableau 9 : Structure par âge des diverses catégories de statut individuel

âge	autochtones d'ascendance libre		autochtones d'as- cendance captive		étrangers assimilés		étrangers		ensemble	
	nombre	%	nombre	%	nombre	%	nombre	%	nombre	%
moins de 40 ans	11	20,8 %	12	19,4 %	6	9,8 %	14	25,5 %	43	18,6 %
40-49 ans	14	26,4 %	18	29,0 %	14	23,0 %	16	29,1 %	62	26,8 %
50-59 ans	17	32,1 %	23	37,1 %	25	41,0 %	14	25,5 %	79	34,2 %
60 ans et plus	11	20,8 %	9	14,5 %	16	26,2 %	11	20,0 %	47	20,3 %
Total	53	100 %	62	100 %	61	100 %	55	100 %	231	100 %

Tableau 10 : Influence du statut individuel et de l'âge sur le célibat et la polygynie (*)

statut individuel		célibataires	aucune épouse présente	une épouse présente	deux épouses présentes et plus	ensemble
ascendance libre	moins de 40 ans	2 (18,2)		6 (54,5)	3 (27,3)	11 (100)
	de 40 à 49 ans		4 (26,7)	10 (66,7)	1 (6,7)	15 (100)
	de 50 à 59 ans		5 (29,4)	8 (47,1)	4 (23,5)	17 (100)
	60 ans et plus		1 (9,1)	7 (63,6)	3 (27,3)	11 (100)
	tous âges	2 (3,8)	10 (18,9)	30 (56,6)	11 (20,8)	53 (100)
ascendance captive	moins de 40 ans	3 (23,1)	1 (7,7)	9 (69,2)		13 (100)
	de 40 à 49 ans	3 (17,6)		13 (76,5)	1 (5,9)	17 (100)
	de 50 à 59 ans	1 (4,2)	4 (16,7)	17 (70,8)	2 (8,3)	24 (100)
	60 ans et plus		3 (33,3)	4 (44,4)	2 (22,2)	9 (100)
	tous âges	7 (11,1)	8 (12,7)	43 (68,3)	5 (7,9)	63 (100)
étrangers assimilés	moins de 40 ans		1 (16,6)	4 (66,6)	1 (16,6)	6 (100)
	de 40 à 49 ans	3 (21,4)	1 (7,1)	6 (42,9)	4 (28,6)	14 (100)
	de 50 à 59 ans		1 (4,0)	16 (64,0)	8 (32,0)	25 (100)
	60 ans et plus	2 (12,5)	2 (12,5)	9 (56,2)	3 (18,7)	16 (100)
	tous âges	5 (8,2)	5 (8,2)	35 (57,4)	16 (26,2)	61 (100)
étrangers	moins de 40 ans	3 (21,4)	1 (7,1)	10 (71,4)		14 (100)
	de 40 à 49 ans	1 (6,2)	1 (6,2)	13 (81,2)	1 (6,2)	16 (100)
	de 50 à 59 ans	2 (14,3)	4 (28,6)	7 (50,0)	1 (7,1)	14 (100)
	60 ans et plus		2 (18,2)	7 (63,6)	2 (18,2)	11 (100)
	tous âges	6 (10,9)	8 (14,5)	37 (67,3)	4 (7,3)	55 (100)

(*) Les chiffres entre parenthèses expriment les pourcentages

bleau 11 : Influence du statut individuel, du statut du quartier et de l'âge sur le célibat et la polygynie (pour les autochtones seulement)

- 22 -

			célibataires	aucune épouse présente	une épouse présente	deux épouses présentes et plus	ensemble
individus d'ascendance libre	quartiers issus du fondateur du village	moins de 40 ans	1		3	2	6
		de 40 à 49 ans		3	6	1	10
		de 50 à 59 ans		2	4	2	8
		60 ans et plus			3	2	5
		tous âges	1 (3,4 %)	5 (17,2 %)	16 (55,2 %)	7 (24,1 %)	29 (100 %)
	autres quartiers	moins de 40 ans	1		3	1	5
		de 40 à 49 ans		1	3		4
		de 50 à 59 ans		3	4	2	9
		60 ans et plus		1	4	1	6
		tous âges	1 (4,1 %)	5 (20,8 %)	14 (58,3 %)	4 (16,7 %)	24 (100 %)
individus d'ascendance captive	quartiers issus du fondateur du village	moins de 40 ans	2		7		9
		de 40 à 49 ans	2		11		13
		de 50 à 59 ans	1	2	9	2	14
		60 ans et plus		3	3	1	7
		tous âges	5 (11,6 %)	5 (11,6 %)	30 (69,8 %)	3 (7,0 %)	43 (100 %)
	autres quartiers	moins de 40 ans	1	1	2		4
		de 40 à 49 ans	1		2	1	4
		de 50 à 59 ans		2	8		10
		60 ans et plus			1	1	2
		tous âges	2 (10,0 %)	3 (15,0 %)	13 (65,0 %)	2 (10,0 %)	20 (100 %)

TABLEAU 12 : INFLUENCE DU REVENU SUR LA RELATION ENTRE
STATUT INDIVIDUEL ET SITUATION MATRIMONIALE

	50.000 F et moins					de 50.100 à 100.000 F					de 100.100 à 200.000 F					plus de 200.000 F				
	célibataires	aucune épouse présente	une épouse présente	deux épouses et plus	ensemble	célibataire	aucune épouse présente	une épouse présente	deux épouses et plus	ensemble	célibataire	aucune épouse présente	une épouse présente	deux épouses et plus	ensemble	célibataire	aucune épouse présente	une épouse présente	deux épouses et plus	ensemble
ascendance libre	1	2	5	1	9	1	3	7	2	13		3	6	3	12			6	4	10
ascendance captive	2	3	13	2	20	3	3	16	1	23	2	2	12	2	18			2		2
étrangers assimilés	1	1	12	1	15	3	3	15	4	25	1	3	4	6	14			5	5	10
étrangers	5	1	6		12	1	2	18	1	22		6	12	1	19			1	2	3
Ensemble	9	7	36	4	56	8	11	56	8	83	3	14	34	12	63			14	11	25