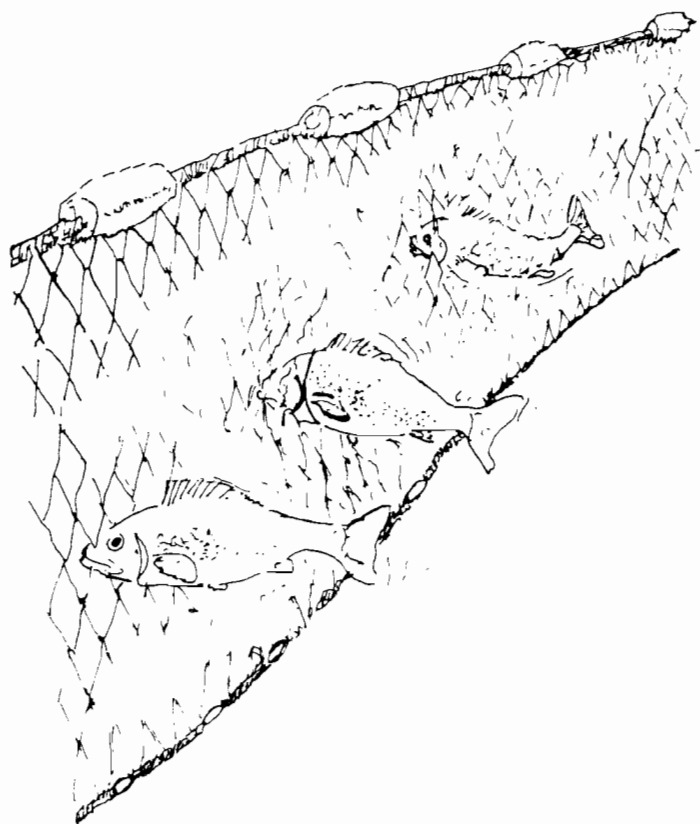


STATISTIQUES
DE LA
PECHE ARTISANALE
MARITIME AU CONGO
1987



INSTITUT FRANÇAIS DE RECHERCHE SCIENTIFIQUE
POUR LE DEVELOPPEMENT EN COOPERATION

DOCUMENTS SCIENTIFIQUES DU CENTRE DE POINTE-NOIRE

Document N°72 N.S.



DECEMBRE 1988

CENTRE ORSTOM de POINTE-NOIRE

STATISTIQUES
DE LA
PECHE ARTISANALE MARITIME
AU CONGO

1987

STATISTIQUES DE LA PECHE ARTISANALE MARITIME AU CONGO
(1987)

- AVANT PROPOS -

Au regard de ce qui a été déjà fait et pour rendre plus facile la comparaison des résultats d'une année à l'autre, nous avons adopté la même conception et le même ordre des tableaux que les publications antérieures (Documents Scientifiques du Centre ORSTOM de Pointe-Noire, depuis Novembre 1984, N.S. n° 63).

Les données statistiques ont été réalisées suivant la même méthodologie et avec la collaboration de l'effectif suivant :

- L'équipe du Centre de Pointe-Noire :
 - . BARRO Mamadou (Responsable du programme, traitement informatique).
 - . LOEMBA Jean-Hubert (enquêtes, dessin).
 - . M'FINA Prosper (enquêtes, codage, vérification).
 - . TOTO Raymond (enquêtes).
 - . YANKATOU Omer (dactylographie).
 - . YOBA Louis-Gustave (enquêtes).
- Enquêteurs recrutés dans les villages de pêcheurs :
 - . FULA Jean (Foko) épisodiquement.
 - . GOMA Henri (Matombi).
 - . MAMPOUYA Louis (Pointe Indienne).
 - . TCHIBENE Raphaël (Futa) épisodiquement.

La collaboration toujours effective des pêcheurs a contribué beaucoup à la réussite de ce travail.

Décembre 1988.

M. BARRO

Noms scientifiques des espèces citées :

| | |
|--------------|--|
| MAKOUALA : | <i>Sardinella maderensis</i> |
| MASSOUNDZI : | <i>Sardinella aurita</i> |
| "SARDINES" : | juvéniles des sardinelles et des anchois |
| MANDJI : | <i>Ethmalosa fimbriata</i> |
| BARS : | <i>Pseudotolithus typus</i> , <i>P. senegalensis</i> , <i>P. brachygnathus</i> |
| COURBINES : | <i>Argyrosomus hololepidotus</i> |
| MACHOIRONS : | <i>Arius laticutatus</i> , <i>A. heudeloti</i> |
| CONGRES : | <i>Cynoponticus ferox</i> |
| CEINTURES : | <i>Trichiurus lepturus</i> |
| CAPTAINES : | <i>Galeoides decadactylus</i> |
| RAIES : | <i>Raja miraletus</i> , <i>Dasyatis margarita</i> |
| REQUINS : | <i>Mustelus spp.</i> , <i>Carcharhinus spp.</i> |
| SOLES : | <i>Cynoglossus spp.</i> |
| CARANGUES : | <i>Carangidae</i> |
| LANGOUSTES : | <i>Panulirus regius</i> . |

Pour les tableaux de prises totales :

- Les prises sont exprimées en tonnes.
- Le signe "-" indique une prise inférieure à 0,1 T
- Le signe "/" indique l'inexistence de pirogue ou d'engin.

Pour les tableaux de rendements :

- Les rendements sont en kg/sortie.
- Le signe "*" indique un nombre de sorties inférieur à 25, donc trop faible pour que la valeur de la prise par sortie soit significative.

On trouvera, année par année, les données concernant l'effort de pêche (pages bleues), les prises totales par espèce (pages roses) et les rendements moyens (pages vertes) pour différents types de pêche présents sur chaque plage.

1987

Pointe-Noire : Effort de pêche en 1987

| Engins | Plage ORSTOM | | | | Plage CERCLE NAVAL | | | |
|--------|--------------|--------|-------|-------|--------------------|--------|------|-------|
| | P.R. | P.Bén. | P.M. | Total | P.R. | P.Bén. | P.M. | Total |
| FS | 236 | 856 | 18 | 1 110 | 44 | 1 357 | 4 | 1 405 |
| FD | 601 | 627 | 286 | 1 514 | 67 | 883 | 20 | 970 |
| SP | 189 | / | / | 189 | 9 | / | / | 9 |
| P | / | / | / | / | / | / | / | / |
| FP | 25 | / | / | 25 | 924 | / | / | 924 |
| L | 1 005 | / | 1 263 | 2 268 | 83 | / | 765 | 848 |
| Autres | 0 | 0 | 0 | 0 | 0 | 0 | 0 | 0 |
| FS + L | 0 | 8 | 7 | 15 | 0 | 3 | 0 | 3 |
| FD + L | 12 | 7 | 6 | 25 | 4 | 2 | 5 | 11 |
| TOTAL | 2 068 | 1 498 | 1 580 | 5 146 | 1 131 | 2 245 | 794 | 4 170 |

Abréviations :1) Pirogues :

- P.R. = Pirogues congolaises à rame.
P.Bén. = Pirogues béninoises.
P.M. = Pirogues congolaises à moteur.

2) Engins :

- F.S. = Filets de surface.
F.D. = Filets de fond (dormants).
S.P. = Senne de plage.
P. = Plateaux.
F.P. = Filets à poche.
L. = Lignes à main.

1987

1°) Plage Nord de Pointe-Noire : Efforts de pêche à Matombi et Pointe Indienne.

| Engins | Matombi | | | | Pointe Indienne | | | |
|--------|---------|--------|-------|-------|-----------------|--------|------|-------|
| | P.R. | P.Bén. | P.M. | Total | P.R. | P.Bén. | P.M. | Total |
| F.S. | 2 199 | / | 769 | 2 968 | 182 | | / | 182 |
| F.D. | 373 | / | 36 | 409 | 1 472 | | / | 1 472 |
| S.P. | 149 | / | / | 149. | 575 | | / | 575 |
| P. | / | / | / | | 580 | | / | 580 |
| F.P. | / | / | / | | / | | / | / |
| L. | 110 | / | 755* | 865 | / | | / | / |
| Autres | 0 | / | 0 | 0 | 0 | | / | 0 |
| FS + L | 0 | / | 5 | 5 | 2 | | / | 2 |
| FD + L | 4 | / | 0 | 4 | 5 | | / | 5 |
| TOTAL | 2 835 | / | 1 565 | 4 400 | 2 816 | | | 2 816 |

* Avec les sorties vers les zones interdites mais plus poissonneuses.

2°) Plages Sud de Pointe-Noire (Futa et Foko)

Les enquêtes effectuées épisodiquement ont permis de noter la même tendance à la baisse relative de la production. Le nombre de pirogues en activité est demeuré inchangé à Foko comme à Futa.

La faible importance des prises totales de ces plages explique le caractère occasionnel de nos enquêtes ici.

NOTA : Il n'existe pas de P.Bén. à Matombi ni de P.M. à Pointe Indienne où la P.Bén. a cessé de travailler définitivement.

| ESPECES | FILETS DE SURFACE | | FILETS DE FOND | | SENNES DE PLAGE | | FILETS A POCHE | | LIGNES A MAIN | | TOTAL | |
|---------------|-------------------|------|----------------|------|-----------------|------|----------------|------|---------------|------|--------|------|
| | Prises | % | Prises | % | Prises | % | Prises | % | Prises | % | Prises | % |
| S. maderensis | 1,2 | 7,3 | 0 | 0 | 0 | 0 | 0 | 0 | 0 | 0 | 1,2 | 0,8 |
| S. aurita | 0,9 | 5,5 | 0 | 0 | 0 | 0 | 0 | 0 | 0 | 0 | 0,9 | 0,6 |
| "Sardines" | 0 | 0 | 0 | 0 | 14,4 | 38,1 | 3,4 | 84,3 | 0 | 0 | 17,8 | 11,7 |
| Ethmaloses | 3,6 | 22,3 | - | 0,0 | 1,0 | 2,8 | 0 | 0 | 0 | 0 | 4,6 | 3,0 |
| Bars | 0,1 | 0,7 | 12,8 | 24,8 | 0,5 | 1,3 | 0 | 0 | 1,3 | 3,1 | 14,7 | 9,7 |
| Machoirons | - | 0,1 | 7,5 | 14,5 | - | 0,0 | 0 | 0 | 3,4 | 8,0 | 10,9 | 7,2 |
| Congres | 0 | 0 | 0 | 0 | 0 | 0 | 0 | 0 | 31,6 | 73,8 | 31,6 | 20,7 |
| Ceintures | - | 0,3 | 0 | 0 | 2,1 | 5,6 | - | 1,1 | 0,1 | 0,2 | 2,2 | 1,5 |
| Capitaines | - | 0,2 | 1,2 | 2,2 | 0,1 | 0,3 | 0 | 0 | - | 0,0 | 1,3 | 0,8 |
| Raies | - | 0,2 | 5,2 | 10,1 | 0,1 | 0,2 | 0 | 0 | 0,7 | 1,7 | 6,0 | 4,0 |
| Requins | 0,3 | 1,5 | 8,9 | 17,2 | 0 | 0 | 0 | 0 | 0,3 | 0,7 | 9,5 | 6,2 |
| Soles | - | 0,0 | 3,1 | 6,0 | - | 0,0 | 0 | 0 | 0 | 0 | 3,1 | 2,0 |
| Carangues | - | 0,3 | 0,1 | 0,1 | 4,7 | 12,5 | 0 | 0 | - | 0,1 | 4,8 | 3,2 |
| Langoustes | 0 | 0 | 3,4 | 6,6 | - | 0,0 | 0 | 0 | 0 | 0 | 3,4 | 2,2 |
| Divers | 9,9 | 61,6 | 9,6 | 18,5 | 14,8 | 39,2 | 0,6 | 14,6 | 5,3 | 12,4 | 40,2 | 26,4 |
| TOTAL | 116,0 | 100 | 51,8 | 100 | 37,7 | 100 | 4,0 | 100 | 42,7 | 100 | 152,2 | 100 |
| | 10,5 % | | 34,0 % | | 24,7 % | | 2,7 % | | 28,1 % | | 100 % | |

ORSTOM, 1987. PRISES TOTALES DES PIROGUES CONGOLAISES A RAME.

| ESPECES | FILETS DE SURFACE | | FILETS DE FOND | | LIGNES A MAIN | | TOTAL | |
|---------------|-------------------|------|----------------|------|---------------|------|---------|------|
| | Prises | % | Prises | % | Prises | % | Prises | % |
| S. maderensis | 473,5 | 63,1 | 0 | 0 | 0 | 0 | 473,5 | 40,4 |
| S. aurita | 179,7 | 24,0 | 0 | 0 | 0 | 0 | 179,7 | 15,3 |
| "Sardines" | 0 | 0 | 0 | 0 | 0 | 0 | 0 | 0 |
| Ethmaloses | 3,7 | 0,5 | 0 | 0 | 0 | 0 | 3,7 | 0,3 |
| Bars | 0,4 | 0,1 | 77,4 | 18,3 | 0 | 0 | 77,8 | 6,6 |
| Machoirons | 1,3 | 0,2 | 106,2 | 25,1 | 0 | 0 | 107,5 | 9,2 |
| Congres | 0 | 0 | 0 | 0 | 0 | 0 | 0 | 0 |
| Ceintures | 1,4 | 0,2 | 0 | 0 | 0 | 0 | 1,4 | 0,1 |
| Capitaines | 0,2 | 0,0 | 13,7 | 3,3 | 0 | 0 | 13,9 | 1,2 |
| Raies | 5,0 | 0,7 | 12,1 | 2,8 | - | 3,2 | 17,1 | 1,5 |
| Requins | 20,9 | 2,8 | 144,2 | 34,1 | - | 1,6 | 165,1 | 14,1 |
| Soles | 0,2 | 0,0 | 17,9 | 4,2 | 0 | 0 | 18,1 | 1,5 |
| Carangues | - | 0,0 | 0,1 | 0,0 | 0 | 0 | 0,1 | 0,0 |
| Langoustes | - | 0,0 | 9,8 | 2,3 | 0 | 0 | 9,8 | 0,8 |
| Divers | 63,5 | 8,4 | 41,9 | 9,9 | 0,1 | 95,2 | 105,5 | 9,0 |
| TOTAL | 749,8 | 100 | 423,3 | 100 | 0,1 | 100 | 1.173,2 | 100 |
| | 63,9 % | | 36,1 % | | 0,0 % | | 100 % | |

ORSTOM, 1987. PRISES TOTALES DES PIROGUES BENINOISES.

| ESPECES | FILETS DE SURFACE | | FILETS DE FOND | | LIGNES A MAIN | | TOTAL | | TOTAL TOUTES PIROGUES | |
|---------------|-------------------|------|----------------|------|---------------|------|--------|------|-----------------------|------|
| | Prises | % | Prises | % | Prises | % | Prises | % | Prises | % |
| S. maderensis | 0,5 | 11,6 | 0 | 0 | 0 | 0 | 0,5 | 0,2 | 475,2 | 29,6 |
| S. aurita | 0,3 | 6,6 | 0 | 0 | 0 | 0 | 0,3 | 0,1 | 180,8 | 11,3 |
| "Sardines" | 0 | 0 | 0 | 0 | 0 | 0 | 0 | 0 | 17,8 | 1,1 |
| Ethmaloses | 1,0 | 21,4 | 0 | 0 | 0 | 0 | 1,0 | 0,3 | 9,2 | 0,6 |
| Bars | - | 1,0 | 10,1 | 17,3 | 1,4 | 0,6 | 11,5 | 4,1 | 104,1 | 6,5 |
| Machoirons | 0,1 | 2,0 | 8,5 | 14,7 | 1,0 | 0,5 | 9,6 | 3,5 | 128,2 | 8,0 |
| Congres | 0 | 0 | 0,2 | 0,4 | 15,6 | 7,2 | 15,8 | 5,7 | 47,4 | 3,0 |
| Ceintures | 0 | 0 | 0 | 0 | 0 | 0 | 0 | 0 | 3,7 | 0,2 |
| Capitaines | 0 | 0 | 1,1 | 2,0 | - | 0,0 | 1,1 | 0,4 | 16,4 | 1,0 |
| Raies | 0,8 | 17,6 | 5,1 | 8,7 | 1,1 | 0,5 | 7,0 | 2,5 | 30,0 | 1,9 |
| Requins | 0,9 | 20,0 | 14,5 | 24,9 | 2,9 | 1,4 | 18,3 | 6,6 | 192,8 | 12,0 |
| Soles | - | 0,5 | 2,7 | 4,6 | - | 0,0 | 2,7 | 1,0 | 23,9 | 1,5 |
| Carangues | 0 | 0 | 0,1 | 0,2 | 1,0 | 0,5 | 1,1 | 0,4 | 6,2 | 0,4 |
| Langoustes | - | 0,2 | 4,7 | 8,0 | - | 0,0 | 4,7 | 1,7 | 17,9 | 1,1 |
| Divers | 0,9 | 19,1 | 11,2 | 19,2 | 192,4 | 89,3 | 204,5 | 73,5 | 350,0 | 21,8 |
| TOTAL | 4,5 | 100 | 58,2 | 100 | 215,4 | 100 | 278,1 | 100 | 1.603,6 | 100 |
| | 1,6 % | | 20,9 % | | 77,5 % | | 100 % | | | |

ORSTOM, 1987. PRISES TOTALES DES PIROGUES CONGOLAISES A MOTEUR. PRISES TOTALES DE TOUTES LES PIROGUES.

| ESPECES | FILETS DE SURFACE | | FILETS DE FOND | | SENNES DE PLAGE | | FILETS A POCHE | | LIGNES A MAIN | | TOTAL | |
|---------------|-------------------|------|----------------|------|-----------------|------|----------------|------|---------------|------|--------|------|
| | Prises | % | Prises | % | Prises | % | Prises | % | Prises | % | Prises | % |
| S. maderensis | 0,8 | 7,8 | 0 | 0 | 0 | 0 | 0 | 0 | 0 | 0 | 0,8 | 0,3 |
| S. aurita | 6,7 | 61,3 | 0 | 0 | 0 | 0 | 0 | 0 | 0 | 0 | 6,7 | 2,3 |
| "Sardines" | 0 | 0 | 0 | 0 | 1,4 | 68,5 | 225,1 | 83,7 | 0 | 0 | 226,5 | 76,5 |
| Ethmaloses | 0,7 | 6,1 | - | 0,3 | 0 | 0 | 4,8 | 1,8 | 0 | 0 | 5,5 | 1,9 |
| Bars | - | 0,2 | 1,3 | 27,0 | 0,1 | 3,3 | 0,1 | 0,0 | 0,1 | 1,3 | 1,6 | 0,5 |
| Machoirons | 0 | 0 | 0,6 | 13,0 | 0 | 0 | 0 | 0 | 0,8 | 9,0 | 1,4 | 0,5 |
| Congres | 0 | 0 | 0 | 0 | 0 | 0 | 0 | 0 | 6,9 | 74,4 | 6,9 | 2,3 |
| Ceintures | 0,1 | 0,4 | 0 | 0 | 0,1 | 3,9 | 4,7 | 1,7 | 0 | 0 | 4,8 | 1,6 |
| Capitaines | - | 0,2 | 0,1 | 2,5 | - | 0,3 | 0,3 | 0,1 | - | 0,1 | 0,5 | 0,2 |
| Raies | - | 0,2 | 0,4 | 8,0 | - | 2,0 | 0,1 | 0,1 | 0,2 | 2,2 | 0,8 | 0,2 |
| Requins | 0,1 | 0,6 | 0,8 | 18,0 | 0 | 0 | - | 0,0 | 0,3 | 2,8 | 1,2 | 0,4 |
| Soles | - | 0,0 | 0,2 | 4,2 | - | 0,4 | 0 | 0 | 0 | 0 | 0,2 | 0,1 |
| Carangues | 0,1 | 0,6 | - | 0,6 | 0 | 0 | 0,2 | 0,1 | - | 0,2 | 0,4 | 0,1 |
| Langoustes | 0 | 0 | 0,2 | 4,5 | 0 | 0 | 0 | 0 | 0 | 0 | 0,2 | 0,1 |
| Divers | 2,5 | 22,6 | 1,0 | 21,9 | 0,5 | 21,6 | 33,7 | 12,5 | 0,9 | 10,0 | 38,6 | 13,0 |
| TOTAL | 11,0 | 100 | 4,7 | 100 | 2,1 | 100 | 269,1 | 100 | 9,2 | 100 | 296,1 | 100 |
| | 3,7 % | | 1,6 % | | 0,7 % | | 90,9 % | | 3,1 % | | 100 % | |

CERCLE NAVAL, 1987. PRISES TOTALES DES PIROGUES CONGOLAISES A RAME.

| ESPECES | FILETS DE SURFACE | | FILETS DE FOND | | LIGNES A MAIN | | TOTAL | |
|---------------|-------------------|------|----------------|------|---------------|---|---------|------|
| | Prises | % | Prises | % | Prises | % | Prises | % |
| S. maderensis | 666,6 | 39,3 | 0 | 0 | | | 666,6 | 28,7 |
| S. aurita | 834,2 | 49,2 | 0 | 0 | | | 834,2 | 35,9 |
| "Sardines" | 0 | 0 | 0 | 0 | | | 0 | 0 |
| Ethmaloses | 20,7 | 1,2 | 0 | 0 | | | 20,7 | 0,9 |
| Bars | 0,2 | 0,0 | 120,0 | 19,1 | | | 120,2 | 5,2 |
| Machoirons | 0,4 | 0,1 | 150,3 | 24,0 | | | 150,7 | 6,5 |
| Congres | 0 | 0 | - | 0,0 | | | - | 0,0 |
| Ceintures | 2,1 | 0,1 | 0,3 | 0,1 | | | 2,4 | 0,1 |
| Capitaines | 0,1 | 0,0 | 33,0 | 5,3 | | | 33,1 | 1,4 |
| Raies | 8,4 | 0,5 | 10,2 | 1,6 | | | 18,6 | 0,8 |
| Requins | 17,2 | 1,0 | 185,8 | 29,6 | | | 203,0 | 8,7 |
| Soles | 0 | 0 | 28,1 | 4,5 | | | 28,1 | 1,2 |
| Carangues | 0,2 | 0,0 | 0,3 | 0,0 | | | 0,5 | 0,0 |
| Langoustes | 0 | 0 | 17,0 | 2,7 | | | 17,0 | 0,7 |
| Divers | 146,3 | 8,6 | 82,5 | 13,1 | | | 228,8 | 9,9 |
| TOTAL | 1696,4 | 100 | 627,5 | 100 | 0 | | 2.323,9 | 100 |
| | 73,0 % | | 27,0 % | | | | 100 % | |

CERCLE NAVAL, 1987. PRISES TOTALES DES PIROGUES BENINOISES

| ESPECES | FILETS DE SURFACE | | FILETS DE FOND | | LIGNES A MAIN | | TOTAL | | TOTAL TOUTES PIROGUES | |
|---------------|-------------------|------|----------------|------|---------------|------|--------|------|-----------------------|------|
| | Prises | % | Prises | % | Prises | % | Prises | % | Prises | % |
| S. maderensis | 0,1 | 3,5 | 0 | 0 | 0 | 0 | 0,1 | 0,1 | 667,5 | 24,2 |
| S. aurita | 0 | 0 | 0 | 0 | 0 | 0 | 0 | 0 | 841,0 | 30,5 |
| "Sardines" | 0 | 0 | 0 | 0 | 0 | 0 | 0 | 0 | 226,5 | 8,2 |
| Ethmaloses | 0 | 0 | 0 | 0 | 0 | 0 | 0 | 0 | 26,2 | 1,0 |
| Bars | 0 | 0 | 0,9 | 21,2 | 0,4 | 0,3 | 1,3 | 0,9 | 123,0 | 4,5 |
| Machoirons | - | 0,2 | 0,4 | 9,6 | 0,9 | 0,7 | 1,3 | 1,0 | 153,5 | 5,6 |
| Congres | 0 | 0 | 0 | 0 | 72,8 | 55,7 | 72,8 | 53,1 | 79,7 | 2,9 |
| Ceintures | 0 | 0 | 0 | 0 | 0,1 | 0,1 | 0,1 | 0,1 | 7,3 | 0,3 |
| Capitaines | 0 | 0 | 0,1 | 2,8 | 0 | 0 | 0,1 | 0,1 | 33,7 | 1,2 |
| Raies | 1,3 | 57,1 | 0,1 | 2,2 | 1,7 | 1,3 | 3,1 | 2,2 | 22,5 | 0,8 |
| Requins | 0,7 | 30,7 | 1,4 | 33,3 | 4,3 | 3,3 | 6,4 | 4,6 | 210,5 | 7,6 |
| Soles | 0 | 0 | 0,2 | 4,1 | 0 | 0 | 0,2 | 0,1 | 28,4 | 1,0 |
| Caranques | 0 | 0 | 0 | 0 | - | 0,0 | - | 0,0 | 0,9 | 0,0 |
| Langoustes | 0 | 0 | 0,1 | 3,4 | - | 0,0 | 0,1 | 0,1 | 17,4 | 0,6 |
| Divers | 0,2 | 8,5 | 0,9 | 23,4 | 50,6 | 38,6 | 51,7 | 37,7 | 319,1 | 11,6 |
| TOTAL | 2,3 | 100 | 4,1 | 100 | 130,8 | 100 | 137,2 | 100 | 2.757,2 | 100 |
| | 1,7 % | | 3,0 % | | 95,3 % | | 100 % | | | |

CERCLE NAVAL, 1987. PRISES TOTALES DES PIROGUES CONGOLAISES A MOTEUR. PRISES TOTALES DE TOUTES LES PIROGUES.

| ESPECES | FILETS DE SURFACE | | FILETS DE FOND | | SENNES DE PLAGE | | LIGNES A MAIN | | TOTAL | |
|---------------|-------------------|------|----------------|------|-----------------|------|---------------|------|--------|------|
| | Prises | % | Prises | % | Prises | % | Prises | % | Prises | % |
| S. maderensis | 4,3 | 2,1 | 0 | 0 | 0 | 0 | 0 | 0 | 4,3 | 1,8 |
| S. aurita | 0,1 | 0,0 | 0 | 0 | 0 | 0 | 0 | 0 | 0,1 | 0,1 |
| "Sardines" | 0 | 0 | 0 | 0 | - | 1,1 | 0 | 0 | - | 0,0 |
| Ethmaloses | 136,1 | 64,4 | 0 | 0 | 0,1 | 3,3 | 0 | 0 | 136,2 | 57,2 |
| Bars | 27,8 | 13,1 | 12,9 | 67,2 | 0,7 | 21,2 | 0 | 0 | 41,4 | 17,4 |
| Machoirons | 7,7 | 3,6 | 1,9 | 10,0 | - | 0,5 | 0 | 0 | 9,6 | 4,0 |
| Congres | 0 | 0 | 0 | 0 | 0 | 0 | 0,1 | 2,4 | 0,1 | 0,1 |
| Ceintures | 0,6 | 0,3 | - | 0,1 | 0,2 | 6,9 | 0 | 0 | 0,8 | 0,3 |
| Capitaines | 0,8 | 0,4 | 0,1 | 0,6 | - | 0,6 | 0 | 0 | 0,9 | 0,4 |
| Raies | 1,9 | 0,9 | 0,3 | 1,3 | 0,1 | 1,4 | 0 | 0 | 2,2 | 0,9 |
| Requins | 8,5 | 4,0 | 0,6 | 3,2 | - | 0,1 | - | 0,4 | 9,1 | 3,8 |
| Soles | 1,6 | 0,8 | 0,9 | 4,4 | 0,1 | 1,8 | 0 | 0 | 2,6 | 1,1 |
| Carangues | 2,3 | 1,1 | - | 0,1 | 0,1 | 2,4 | 0 | 0 | 2,5 | 1,0 |
| Langoustes | - | 0,0 | 0,1 | 0,5 | 0 | 0 | 0 | 0 | 0,1 | 0,1 |
| Divers | 19,6 | 9,3 | 2,4 | 12,6 | 2,0 | 60,7 | 4,0 | 97,2 | 28,0 | 11,8 |
| TOTAL | 211,3 | 100 | 19,2 | 100 | 3,3 | 100 | 4,1 | 100 | 237,9 | 100 |
| | 88,8 % | | 8,1 % | | 1,4 % | | 1,7 % | | 100 % | |

MATOMBI, 1987. PRISES TOTALES DES PIROGUES CONGOLAISES A RAME.

| ESPECES | FILETS DE SURFACE | | FILETS DE FOND | | LIGNES A MAIN | | TOTAL | | TOTAL TOUTES PIROGUES | |
|---------------|-------------------|------|----------------|------|---------------|------|--------|------|-----------------------|------|
| | Prises | % | Prises | % | Prises | % | Prises | % | prises | % |
| S. maderensis | 3,0 | 3,0 | 0 | 0 | 0 | 0 | 3,0 | 1,6 | 7,3 | 1,7 |
| S. aurita | 0,2 | 0,2 | 0 | 0 | 0 | 0 | 0,2 | 0,1 | 0,3 | 0,1 |
| "Sardines" | 0 | 0 | 0 | 0 | 0 | 0 | 0 | 0 | - | 0,0 |
| Ethmaloses | 61,5 | 60,8 | 0,1 | 6,1 | 0 | 0 | 61,6 | 32,9 | 197,7 | 46,5 |
| Bars | 7,6 | 7,5 | 0,4 | 24,0 | 0,2 | 0,3 | 8,2 | 4,4 | 49,6 | 11,7 |
| Machoirons | 4,3 | 4,2 | 0,5 | 24,5 | 2,3 | 2,8 | 7,1 | 3,8 | 16,7 | 3,9 |
| Congres | 0 | 0 | 0 | 0 | 0,1 | 0,1 | 0,1 | 0,0 | 0,2 | 0,0 |
| Ceintures | 0,1 | 0,1 | 0 | 0 | 0 | 0 | 0,1 | 0,1 | 0,9 | 0,2 |
| Capitaines | 0,2 | 0,2 | - | 0,3 | 0 | 0 | 0,2 | 0,1 | 1,2 | 0,3 |
| Raies | 0,6 | 0,7 | 0,1 | 3,0 | - | 0,0 | 0,7 | 0,4 | 2,9 | 0,7 |
| Requins | 12,8 | 12,6 | 0,5 | 28,3 | 0,8 | 0,9 | 14,1 | 7,5 | 23,2 | 5,4 |
| Soles | 0,3 | 0,3 | - | 0,4 | 0 | 0 | 0,3 | 0,2 | 2,9 | 0,7 |
| Carangues | 1,1 | 1,1 | 0 | 0 | 0,1 | 0,1 | 1,2 | 0,6 | 3,7 | 0,9 |
| Langoustes | 0,1 | 0,1 | 0,1 | 3,3 | 0 | 0 | 0,2 | 0,1 | 0,3 | 0,1 |
| Divers | 9,3 | 9,2 | 0,2 | 10,1 | 80,8 | 95,8 | 90,3 | 48,2 | 118,3 | 27,8 |
| TOTAL | 101,1 | 100 | 1,9 | 100 | 84,3 | 100 | 187,3 | 100 | 425,2 | 100 |
| | 54,0 % | | 1,0 % | | 45,0 % | | 100 % | | | |

MATOMBI, 1987. PRISES TOTALES DES PIROGUES CONGOLAISES A MOTEUR. PRISES TOTALES DE TOUTES LES PIROGUES.

| ESPECES | FILETS DE SURFACE | | FILETS DE FOND | | SENNES DE PLAGE | | PLATEAUX | | LIGES A MAIN | | TOTAL | |
|---------------|-------------------|------|----------------|------|-----------------|------|----------|------|--------------|------|--------|------|
| | Prises | % | Prises | % | Prises | % | Prises | % | Prises | % | Prises | % |
| S. maderensis | - | 0,2 | 0 | 0 | - | 0 | 0 | 0 | 0 | 0 | - | 0,0 |
| S. aurita | 0 | 0 | 0 | 0 | 0 | 0 | 0 | 0 | 0 | 0 | 0 | 0 |
| "Sardines" | 0 | 0 | 0 | 0 | 28,4 | 17,8 | 81,4 | 99,9 | 0 | 0 | 109,8 | 39,1 |
| Ethmaloses | 2,1 | 71,2 | 0 | 0 | 7,9 | 5,0 | 0 | 0 | 0 | 0 | 10,0 | 3,6 |
| Bars | 0,3 | 10,0 | 17,1 | 46,1 | 25,5 | 16,0 | - | 0,0 | - | 0,7 | 42,9 | 15,3 |
| Machoirons | 0,1 | 2,0 | 5,1 | 14,0 | 0,3 | 0,2 | 0 | 0 | 0,2 | 61,4 | 5,7 | 2,0 |
| Congres | 0 | 0 | 0 | 0 | 0 | 0 | 0 | 0 | - | 7,7 | - | 0,0 |
| Ceintures | - | 0,1 | - | 0,0 | 2,9 | 1,8 | - | 0,0 | 0 | 0 | 2,9 | 1,0 |
| Capitaines | - | 0,6 | 0,6 | 1,5 | 1,4 | 0,9 | 0 | 0 | - | 1,8 | 2,0 | 0,7 |
| Raies | - | 0,2 | 1,2 | 3,2 | 0,8 | 0,5 | 0 | 0 | 0 | 0 | 2,0 | 0,7 |
| Requins | 0,1 | 3,1 | 4,0 | 10,7 | - | 0,0 | 0 | 0 | - | 4,9 | 4,1 | 1,5 |
| Soles | - | 0,6 | 0,8 | 2,2 | 0,2 | 0,2 | 0 | 0 | 0 | 0 | 1,1 | 0,4 |
| Carangues | 0,1 | 2,4 | 0,5 | 1,3 | - | 0,0 | 0 | 0 | - | 8,8 | 0,6 | 0,2 |
| Langoustes | - | 0,2 | 1,1 | 3,0 | 0,2 | 0,1 | 0 | 0 | - | 1,8 | 1,3 | 0,5 |
| Divers | 0,3 | 9,4 | 6,7 | 18,0 | 91,3 | 57,5 | 0,1 | 0,1 | - | 13,0 | 98,4 | 35,0 |
| TOTAL | 3,0 | 100 | 37,1 | 100 | 158,9 | 100 | 81,5 | 100 | 0,3 | 100 | 280,8 | 100 |
| | 1,1 % | | 13,2 % | | 56,6 % | | 29,0 % | | 0,1 % | | 100 % | |

POINTE-INDIENNE, 1987. PRISES TOTALES DES PIROGUES CONGOLAISES A RAME.

1987. RENDEMENTS MOYENS (EN KG PAR SORTIE)

Plage ORSTOM

| Engins Pirogues | F.S. | F.D. | S.P. | F.P. | L. |
|--------------------|-------|-------|------|-------|-------|
| | P.R. | 67,7 | 86,2 | 199,8 | 161,1 |
| P. Bén. | 875,0 | 675,3 | / | / | / |
| P.M. | 253,3 | 203,5 | / | / | 170,5 |

Plage CERCLE NAVAL

| Engins Pirogues | F.S. | F.D. | S.P. | F.P. | L.* |
|--------------------|--------|-------|------|-------|-------|
| | P.R. | 250,2 | 70,2 | 225,3 | 291,2 |
| P. Bén. | 1249,8 | 710,5 | / | / | / |
| P.M. | 602,3 | 209,9 | / | / | 170,9 |

* Ces rendements ne tiennent pas compte des captures irrégulières provenant des zones interdites à la pêche (barges pétrolières).

1987. RENDEMENTS MOYENS (EN KG PAR SORTIE)

Plage MATOMBI

| Engins Pirogues | F.S. | F.D. | S.P. | F.P. | L. |
|--------------------|-------|------|------|------|--------|
| | P.R. | 96,1 | 51,5 | 22,2 | / |
| P. Bén. | / | / | / | / | / |
| P.M. | 131,5 | 52,7 | / | / | 111,7* |

Plage POINTE INDIENNE

| Engins Pirogues | F.S. | F.D. | S.P. | P. | L. |
|--------------------|------|------|------|-------|-------|
| | P.R. | 16,5 | 25,2 | 276,2 | 140,5 |
| P. Bén. | / | / | / | / | / |
| P.M. | / | / | / | / | / |

* Dans ces rendements sont incluses les captures irrégulières provenant des zones interdites à la pêche (barges pétrolières).

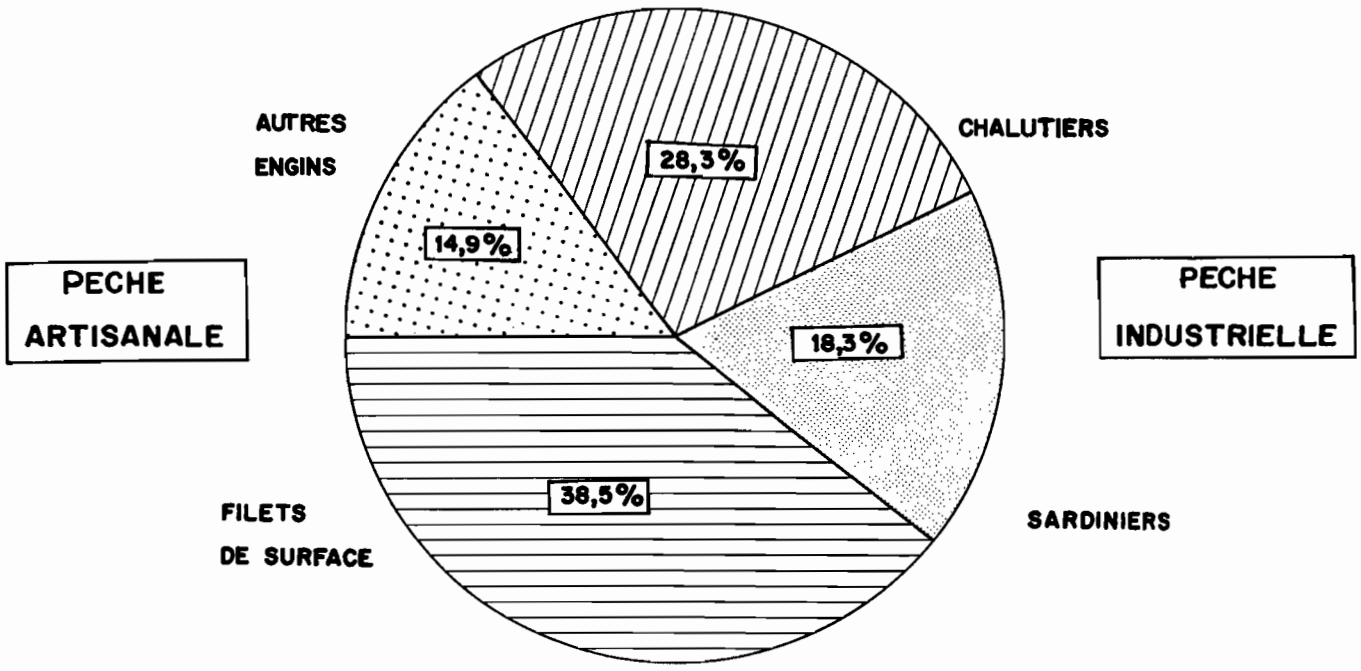
RECAPITULATION

| PRODUCTION ANNUELLE | POINTE-NOIRE | | | MATOMBI | | POINTE INDIENNE | |
|---------------------|-----------------------------|---------------------|-------------------------------|-----------------------------|-------------------------------|-----------------------------|---------------------|
| | PIROGUES CONGOLAISES A RAME | PIROGUES BENINOISES | PIROGUES CONGOLAISES A MOTEUR | PIROGUES CONGOLAISES A RAME | PIROGUES CONGOLAISES A MOTEUR | PIROGUES CONGOLAISES A RAME | PIROGUES BENINOISES |
| 1981 | 741 | 4 757 | 36 | 427 | 96 | | |
| 1982 | 895 (+19,4 %) | 6 232 (+31,0 %) | 180 (400 %) | 430 (+0,7 %) | 89 (-7,3 %) | | |
| 1983 | 604 (-31,8 %) | 6 929 (+11,2 %) | 315 (+75,0 %) | 436 (+1,4 %) | 145 (+62,9 %) | | |
| 1984 | 752 (+24,5 %) | 5 941 (-14,3 %) | 321 (+1,9 %) | 562 (+28,9 %) | 239 (+64,8 %) | 273 | |
| 1985 | 289 (-61,6 %) | 4 421 (-25,6 %) | 122 (-62,0 %) | 460 (-18,1 %) | 195 (-18,4 %) | 329 (+20,5 %) | 240 |
| 1986 | 509 (+76,1 %) | 4 429 (+0,2 %) | 278 (+127,9 %) | 490 (+6,5 %) | 146 (-25,1 %) | 490 (+48,9 %) | / |
| 1987 | 448 (-12,0 %) | 3 497 (-21,0 %) | 415 (+49,3 %) | 238 (-51,4 %) | 187 (+28,1 %) | 281 (-42,6 %) | / |
| △ 1981/1987 | (-39,5 %) | (-26,5 %) | (+1052,8 %) | (-44,3 %) | (+94,8 %) | / | / |

EVOLUTION DE LA PRODUCTION DES DIFFERENTES PECHERIES A POINTE-NOIRE, MATOMBI ET POINTE-INDIENNE

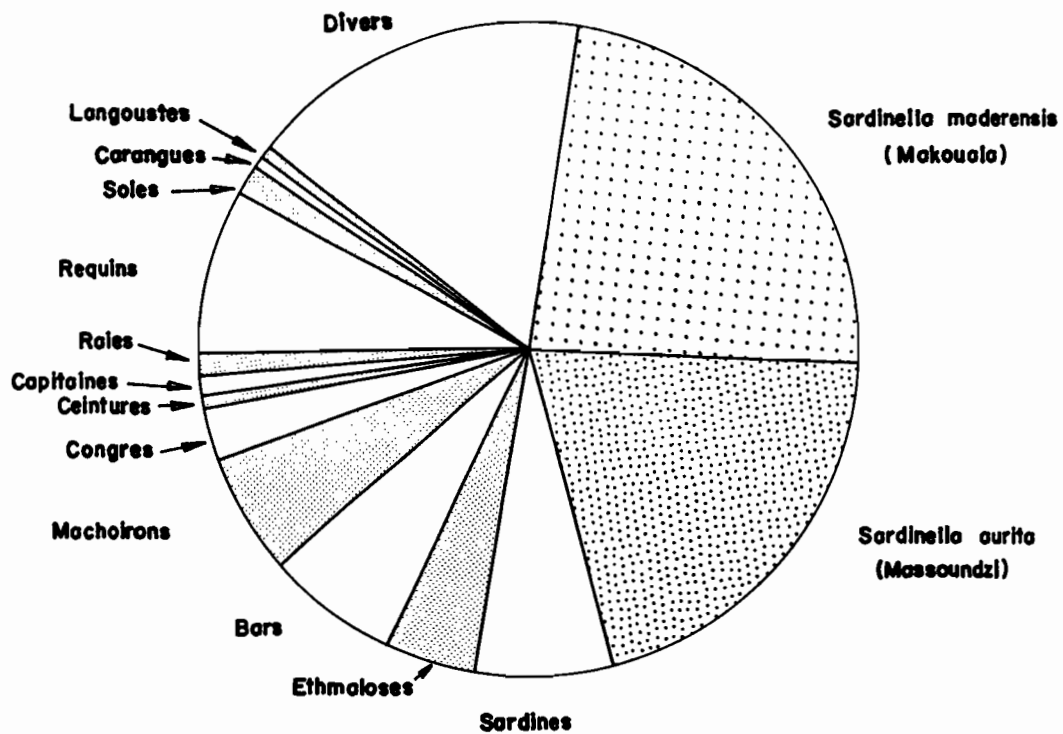
Pourcentage () de cette évolution d'une année à la suivante et de 1981 à 1987 (△).

POISSONS DE FOND

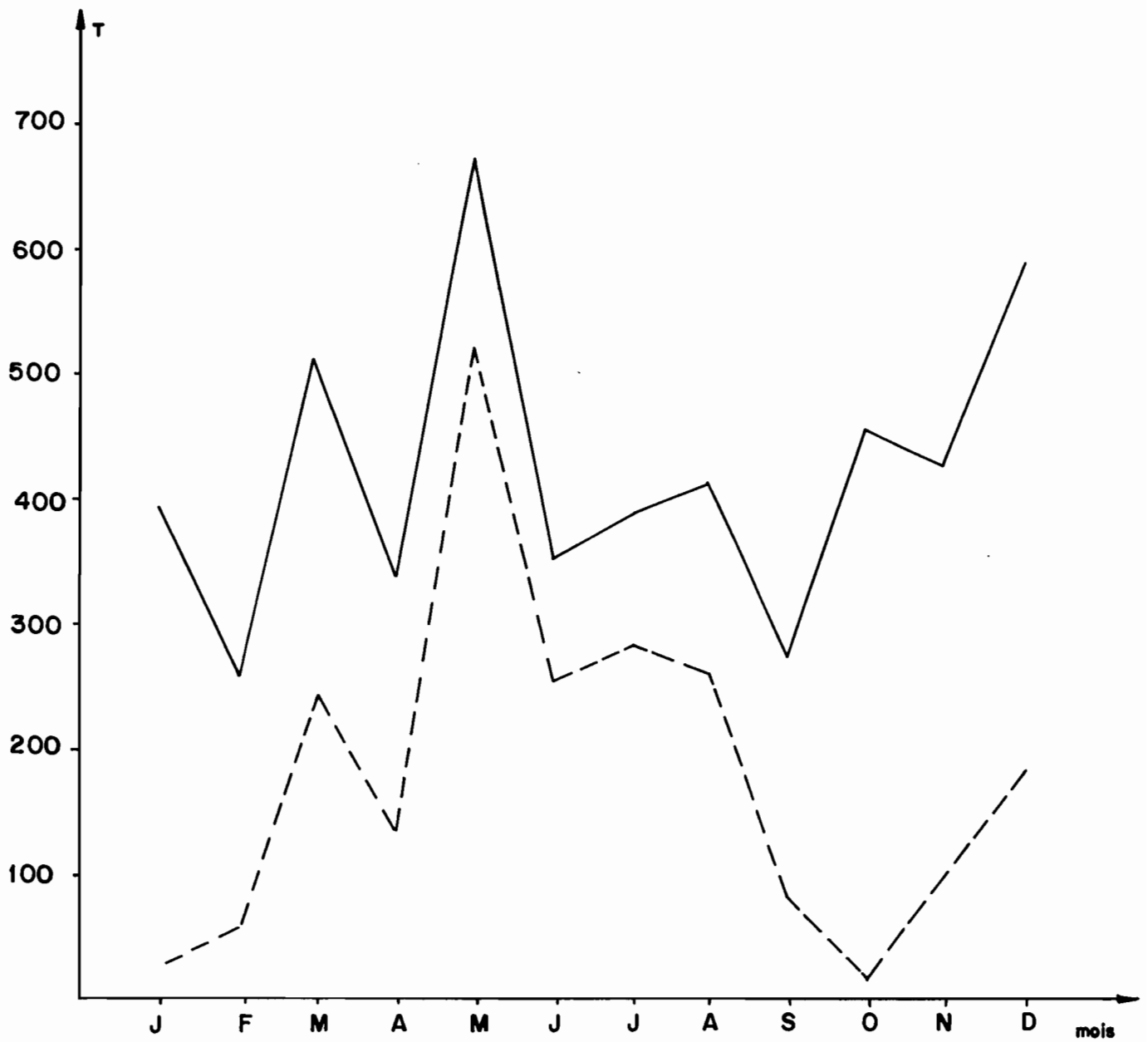


POISSONS DE SURFACE

REPARTITION PAR PECHERIES DE LA PRODUCTION HALIEUTIQUE AU CONGO EN 1987 (Total = 15.239 T)



REPARTITION PAR ESPECES DE LA PRODUCTION ARTISANALE EN 1987



DEBARQUEMENTS TOTAUX DE LA PECHE ARTISANALE CONGOLAISE (———),
 ET CEUX DES SARDINELLES PAR LES BENINOIS A POINTE-NOIRE (-----) EN 1987