

Madagascar

Jusqu'au recensement général de la population de 1975, qui a fourni pour la première fois des renseignements complets sur la population malgache, on ne disposait comme source de données, au niveau national, que de deux opérations :

- une enquête "budget et alimentation des ménages ruraux" réalisée en 1962, dont les résultats peuvent être complétés par ceux des recensements des communes urbaines réalisés de 1960 à 1964 ;

- une enquête démographique de type classique, qui a eu lieu en 1966.

Un nouveau recensement de la population est en préparation, et pourrait être réalisé en 1991. D'ici là, la connaissance de la démographie malgache s'appuie sur celui de 1975.

A cette date, l'effectif total de la population était de 7,6 millions d'habitants. Aujourd'hui (mi-1990,) le chiffre correspondant pourrait être de 12 millions. C'est une population jeune (46 % de moins de 15 ans, 6 % de 60 ans et plus), très inégalement répartie sur le territoire national : le triangle Arivonimamo/Sainte Marie/Vangaindrano regroupe 60 % de la population sur 22 % de la superficie. Depuis toujours, Madagascar connaît des migrations intérieures importantes : migrations de travail, saisonnières ou non, mais aussi migrations de colonisation, notamment vers le moyen-ouest et l'ouest. L'actuelle répartition géographique de la population pourrait indiquer que ces migrations vont se poursuivre à l'avenir.

L'urbanisation est modérée à Madagascar par rapport à la plupart des pays africains puisque la population urbaine ne représente encore que 16,3 % de la population totale. La capitale, ANTANANARIVO, a 452 000 habitants.

Le taux d'accroissement naturel est élevé (2,7 %), résultat d'une fécondité restée forte (taux brut de natalité : 45 p. 1000 ; 6,4 enfants par femme) et d'une mortalité encore élevée (taux brut de mortalité : 18 p. 1000 ; espérance de vie à la naissance : 45,4 ans). Quant aux migrations internationales, elles sont très faibles.

Les tendances de la fécondité et de la mortalité sont délicates à décrire :

- certains indices laissent penser que ces dernières années la fécondité aurait pu amorcer une légère baisse : ceci semble être notamment le cas dans certaines grandes villes comme Antananarivo ou Antsirabe, où apparaît une demande d'accès aux moyens contraceptifs. Cela en l'absence de programme national de planification familiale, même si les autorités politiques perçoivent cette question plus favorablement qu'autrefois. On estime à moins de 2 % la proportion de femmes en âge de procréer pratiquant la contraception ;

- la baisse de la mortalité, sensible jusque vers le milieu des années 70, semble marquer le pas vu les difficultés engendrées par le contexte socio-

économique : dégradation des conditions de vie (alimentation, habitat), manque de médicaments... Les principales causes de décès sont encore les maladies infectieuses intestinales, les bronchites et bronchopneumonies, le paludisme et la rougeole.

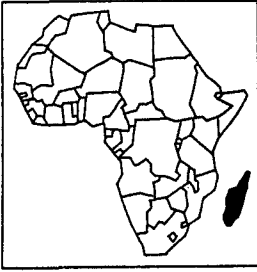
Quoi qu'il en soit, la population malgache est appelée à croître encore à l'avenir avant que l'on puisse envisager un ralentissement du taux d'accroissement. C'est une caractéristique essentielle à prendre en compte pour le développement du pays, notamment en termes d'autosuffisance alimentaire : un effort vigoureux en vue de l'augmentation de la production rizicole (par l'accroissement tant des superficies que des rendements) est indispensable pour accompagner à la fois l'augmentation de la population totale et celle de la population urbaine (15 millions d'habitants en l'an 2000, dont 20 à 25 % de citadins).

Francis GENDREAU
2ème semestre 1990

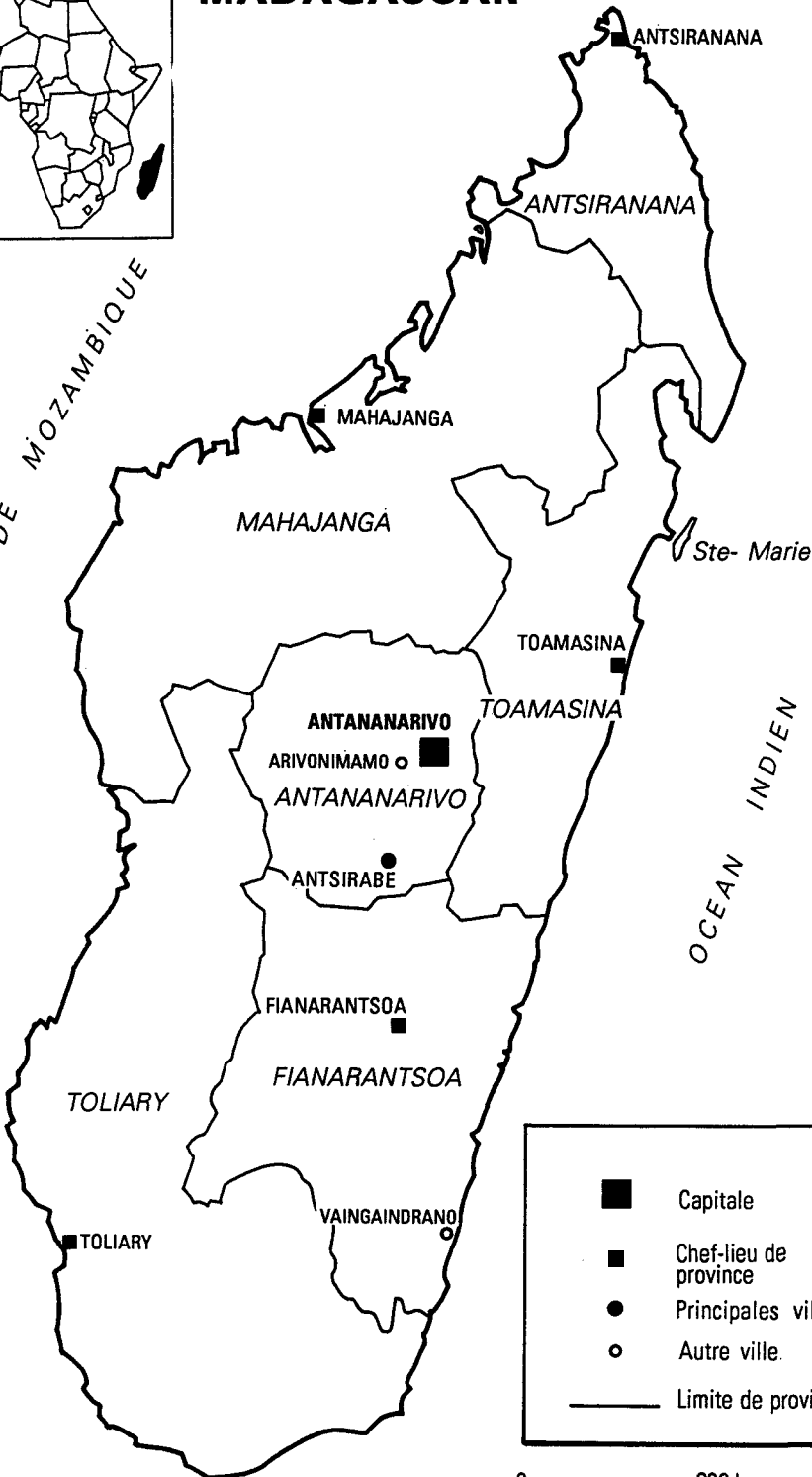
Le 2ème recensement général de la population malgache a eu lieu en août 1993. Seuls quelques résultats préliminaires sont actuellement disponibles dont le chiffre de la population totale du pays qui atteint 12.092.157 habitants. Ainsi, on peut établir que l'accroissement annuel moyen de la population a été de l'ordre de 2,6% sur la période intercensitaire 1975-1993.

Par ailleurs, une enquête démographique et de santé réalisée en 1992 fournit quelques données de mouvement, notamment concernant la fécondité. Il apparaît ainsi une fécondité encore élevée soit plus de 6 enfants par femme en moyenne tandis que la mortalité infantile atteignait encore 93 pour 1000 durant la période quinquennale précédent l'enquête.

MADAGASCAR



CANAL DE MOZAMBIQUE



OCEAN INDIEN

■	Capitale
■	Chef-lieu de province
●	Principales villes
○	Autre ville.
—	Limite de province

0 200 km

PRINCIPAUX INDICATEURS DÉMOGRAPHIQUES

INDICATEURS		Enquête 1962	Enquête 1966	Recensement 1975 (1)	Recensement 1993
Effectif global de la population date de référence		5 783 300 30/6/62	6 200 000 30/6/66	7 603 790 60/6/75	12 092 157 (4) 1/8/93
Estimation Nations-Unies (milieu de l'année)		5 704 000	6 200 000	7 675 000	13 259 000
Taux brut de natalité (p. 1000)		48,0	46,0	45,0	-
Somme des naissances réduites		6,6	6,6	6,4	6,1 (5)
Descendance finale (45 ans)		-	4,5	4,0 (2)	6,8 (5)
Taux brut de mortalité (p. 1000)		28,0	25,0	18,0	-
Taux de mortalité infantile (p. 1000)		-	102,0	69,0	93,0 (5)
Espérance de vie à la naissance (ans)		37,0	38,0	45,4	-
Taux d'accroissement naturel (%)		2,0	2,1	2,7	-
% des non nés au lieu de résidence	H	-	26,0	14,0	-
	F	-	29,0	14,0	-
% d'étrangers résidant dans le pays		-	-	0,7	-
Age moyen au premier mariage (ans)	H	-	23,5 (3)	25,3	-
	F	-	19,2 (3)	22,4	-
% de célibataires à 45-49 ans	H	-	2,0	4,0	-
	F	-	3,0	6,0	2,9 (5)
Nombre moyen d'épouses par homme marié		-	1,0	-	-
Nombre moyen de mariages par femme		-	-	-	-
Taux de scolarisation primaire (6-14 ans) %		-	53,0	-	-
% d'illettrés chez les 15 ans et +	H	-	50,0	-	-
	F	-	71,0	-	-
% d'actifs chez les 15 ans et +	H	-	90,0	-	-
	F	-	76,0	-	-
Taille moyenne des ménages		-	5,3	4,5	-
Taille moyenne des concessions		-	-	-	-

(1) Les données de mouvement sont issues de l'enquête post-censitaire.

(2) A 50 ans.

(3) D. Tabutin : tables de nuptialité africaine.

(4) Population de droit

(5) Ces données sont issues de l'enquête démographique et de santé de 1992.

RÉPARTITION GÉOGRAPHIQUE DE LA POPULATION - 1993

Provinces	Effectifs	Superficie km ²	Densité h/km ²	Population rurale (1)		Population urbaine (1;2)	
				Effectifs	%	Effectifs	%
Antananarivo	3 483 236	58 283	59,8	1 600 027	73,8	567 946	26,2
Antsiranana	942 410	43 046	21,9	465 806	77,9	132 176	22,1
Fianarantsoa	2 671 150	102 373	26,1	1 620 953	89,8	183 412	10,2
Mahajanga	1 330 612	150 023	8,9	696 395	85,0	123 355	15,0
Toamasina	1 935 330	71 911	26,9	1 040 994	88,2	138 612	11,8
Toliary	1 729 419	161 405	10,7	940 173	90,9	93 941	9,1
Ensemble	12 092 157	587 041	20,6	6 364 348	83,7	1 239 442	16,3

(1) Résultats de 1975 en l'absence de ceux de 1993, non encore disponibles.

(2) Agglomérations de plus de 4 000 habitants avec un plan d'urbanisme.

Principales villes en 1975 :

(+ de 50.000 hab.)

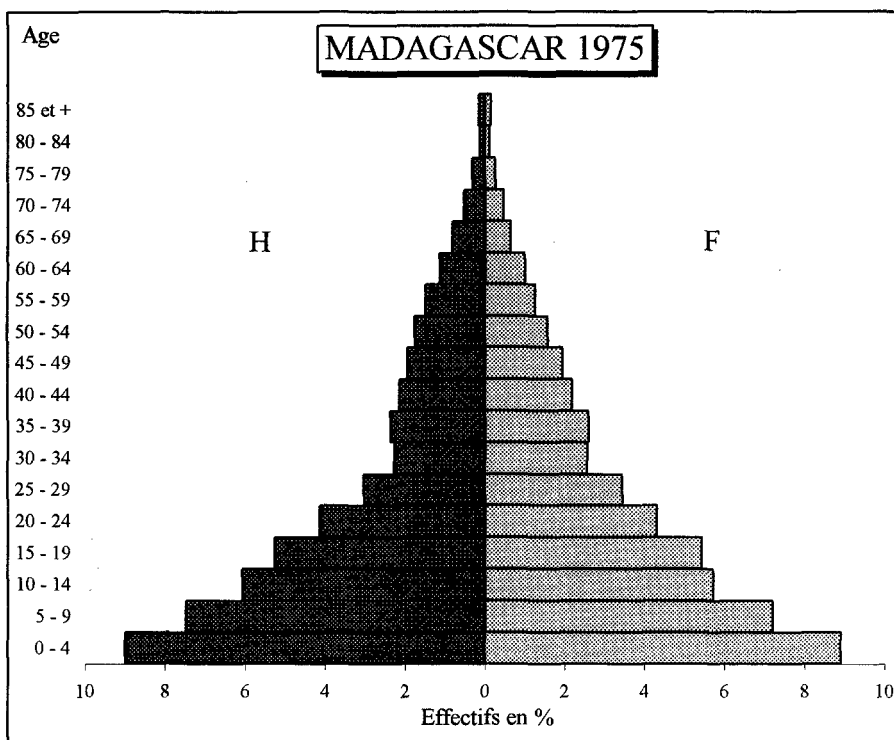
Antananarivo	452 000
Antsirabe	78 940
Toamasina	77 390
Fianarantsoa	68 050
Mahajunga	65 860

RÉPARTITION PAR SEXE ET AGE EN %

Année	1962			1966			1975			1993		
	H	F	H+F	H	F	H+F	H	F	H+F	H	F	H+F
0 - 14	22,9	22,3	45,2	23,8	22,6	46,4	22,6	21,8	44,4	-	-	-
15 - 59	24,2	25,6	49,8	22,4	25,4	47,8	24,4	25,4	49,8	-	-	-
60 et +	2,5	2,5	5,0	3,0	2,8	5,8	3,1	2,7	5,8	-	-	-
Ensemble	49,6	50,4	100,0	49,2	50,8	100,0	50,1	49,9	100,0	49,5	50,5	100,0

STRUCTURE PAR SEXE ET AGE - 1975

Age	Effectifs absolus			Répartition en % de l'ensemble		Rapport de masculinité
	H	F	H+F	H	F	H/F*100
0 - 4	683 938	678 352	1 362 290	9,0	8,9	101
5 - 9	568 815	547 948	1 116 763	7,5	7,2	104
10 - 14	462 415	435 337	897 752	6,1	5,7	106
15 - 19	400 255	413 799	814 054	5,3	5,4	97
20 - 24	315 271	328 884	644 155	4,1	4,3	96
25 - 29	230 695	262 624	493 319	3,0	3,5	88
30 - 34	172 997	195 951	368 948	2,3	2,6	88
35 - 39	180 215	198 129	378 344	2,4	2,6	91
40 - 44	162 949	167 101	330 050	2,1	2,2	98
45 - 49	147 775	147 805	295 580	1,9	1,9	100
50 - 54	133 192	120 597	253 789	1,8	1,6	110
55 - 59	112 756	97 239	209 995	1,5	1,3	116
60 - 64	86 577	76 052	162 629	1,1	1,0	114
65 - 69	62 087	50 168	112 255	0,8	0,7	124
70 - 74	40 636	36 473	77 109	0,5	0,5	111
75 - 79	23 414	20 213	43 627	0,3	0,3	116
80 - 84	9 556	9 672	19 228	0,1	0,1	99
85 et +	11 614	12 053	33 565	0,2	0,2	96
Ensemble	3 805 157	3 798 397	7 603 554	50,0	50,0	100
ND	131	105	236			
Total	3 805 288	3 798 502	7 603 790			



Quelques indicateurs socio-économiques...

PIB par tête en 1990 : 213 \$

Habitants par médecin en 1984 : 10.000

Habitants par lit d'hôpital en 1985 : 493

Part de la population active employée dans l'agriculture en 1989-91 (PNUD) : 81 %

Quelques estimations...

Population	<u>1990</u>	<u>2000</u>
N.U	12.010.000 hab.	16.579.000 hab.
INSRE ¹	11.443.000 hab.	15.222.000 hab.
.....		
N.U.	<u>1985-90</u>	<u>1990-95</u>
TBN	45,8 p.1000	45,5 p.1000
TBM	14,0 p.1000	12,7 p.1000
TAN	3,2 %	3,3 %

¹ Institut National de la Statistique et de la Recherche Economique

BIBLIOGRAPHIE

Madagascar : Direction Générale de la Banque des Données de l'Etat (DGBDE) - 1993, Recensement général de la population et de l'habitat de 1993. Résultats préliminaires, 110 p.

Fokam (J. M.), Rabetsitonta (T. A.) - 1974-75, La population de Madagascar aux environs de 1962. Rassemblement des données fragmentaires, analyse, évaluation et ajustement des résultats, IFORD, Yaoundé, 228 p. multigr.

Madagascar : Institut National de la Statistique et de la Recherche Economique (INSRE)- 1968, Budgets et alimentation des ménages ruraux en 1962, Paris, 4 vol.

Madagascar : INSRE - Recensements urbains. Antananarivo, INSRE, 1965/1968, 4 vol.

Madagascar : INSRE - 1967, Enquête Démographique Madagascar 1966, Antananarivo, 169 p.

Madagascar : INSRE - Recensement Général de la Population et des Habitats de 1975, Antananarivo, 8 vol. et 5 fascicules d'analyse de tableaux.

POUR EN SAVOIR PLUS...

Andriambohangy (B.), Lacombe (B.) - 1973, Deux études sur l'état civil de Madagascar, ORSTOM, Cahier de Sciences Humaines, vol X, n°4, Paris, p. 343-370.

Lacombe (B.) - 1975, Bibliographie commentée des études de population à Madagascar, ORSTOM, Initiations Documentations techniques n° 27, Paris, 67 p.

Rabetsitonta (T.) - 1976, Pression démographique, dynamique de développement et crise rizicole malgache, Mémoire de DEA, IFORD, Yaoundé, 362 p. multigr.

Rabetsitonta (T.), Rakoto (G.), Disaine (B.) - 1988, Enquête sur la fécondité et les comportements en matière de procréation dans la capitale malgache du 13 septembre au 12 octobre 1986. Analyse des résultats, OSIPD, Antananarivo, 276 p.

Rafrezy Andrianarivelo (V.), Randretsa (I.) - 1984, Population de Madagascar : situation actuelle et perspectives d'avenir, MRSTD, Antananarivo, 154 p.



CENTRE FRANÇAIS SUR LA POPULATION ET LE DÉVELOPPEMENT

LA DÉMOGRAPHIE DE

30 États

D'AFRIQUE

ET DE L'OCÉAN INDIEN



PARIS, JUIN 1994

CePeD

CENTRE FRANCAIS SUR LA POPULATION ET LE DEVELOPPEMENT

La démographie de
30 Etats d'Afrique
et de l'Océan Indien

Ce travail a été réalisé avec le concours financier du
Ministère français de la Coopération.