

MINISTERE DU PLAN

SOUS-DIRECTION DE L'AMENAGEMENT
DU TERRITOIRE

ESTIMATION DU REVENU AGRICOLE PAR SOUS-REGIONS

Lierdevan, J.L. 1968

- A Le découpage adapté reprend les "sous-régions" provisoirement proposées par M. TROUCHAUD dans son "Essai de division régionale en Côte d'Ivoire" (quelques modifications mineures sont cependant à signaler:
- rattachement de la SP de Sinfra à la Sous-région de Bouaflé
 - rattachement de la SP de Buyo à la Sous-région de Gagnoa
 - découpage de la région du Sud-Ouest en sous-région de Sassandra (à l'Est de la Sassandra) et sous-région de Tabou
 - découpage de la sous-région de Bouaké en sous-région dite de la "Retenue" (Béoumi, Sakasso Tiebissou) et sous-région de Bouaké proprement dite
 - découpage de la sous-région de Bondoukou en sous-région de Nassian (SP de Nassian, San Dégué et partie savane de la SP de Bondoukou) et sous-région de Bondoukou proprement dite
 - les dénominations Boucle Nord et Boucle Sud sont retenues, sans modification du découpage, pour les sous-régions de la Boucle du cacao.

B Les estimations sont faites pour l'année 1965

Elles sont cohérentes avec les bases de l'Esquisse du Plan et de l'Esquisse régionalisée des objectifs de production.

Elles tiennent compte, en ce qui concerne les cultures d'exportation, des seules plantations villageoises; en ce qui concerne le café et le cacao, elles s'appuient sur les données de structure régionale qui se dégagent des cartes de production moyenne sur cinq ans établies par M. TROUCHAUD.

Elles ne prennent pas en compte les transferts de région à région (cultures de forêt pratiquées par des migrants saisonniers résidant en savane; revenus des salariés agricoles non résidents).



Elles sont, en ce qui concerne les données per capita, rapportées aux résidents ruraux de la région et, dans une seconde présentation; aux résidents agricoles (c.a.d. résidents ruraux - résidents ruraux non agriculteurs + résidents urbains agriculteurs).

	<i>en millions de PCFA</i>		<i>en Francs CFA</i>			
	Revenu agricole (Total)	Revenu agricole (Monet.)	R.T./ rural	R. M./ par rural	R. T./ agricole	R. M./ agricole
Odienné	1 788	274	15 460	2 530	17 820	2 730
Touba	1 684	239	24 690*	3 500	26 780*	3 800
Séguéla	2 173	455	17 510	3 740	18 610	3 980
Boundiali	1 910	295	16 980	2 620	18 200	2 810
Korhogo	2 881	497	13 860	2 390	14 980	2 590
Ferkessédougou	762	147	12 450	2 390	13 150	2 540
Katiola	3 139	433	33 190*	4 580	35 720*	4 930
Bouna	694	148	16 670	3 560	17 870	3 810
Nassian	1 110	212	18 320	3 500	20 580	3 930
Bondoukou	3 114	1 597	33 590	17 230	35 800	18 360
Abengourou	3 421	2 471	62 430	45 090*	63 390	45 790*
Boucle Nord	6 399	4 034	31 970	20 150	33 430	21 080
Boucle Sud	3 383	2 513	34 990*	26 000	36 070*	26 800
Bouaké	4 617	745	23 920*	3 650*	25 910*	4 180*
Retenue	2 905	1 002	20 400	7 040	22 100	7 620
Yamoussoukro	2 056	1 457	27 980*	19 830	28 940*	20 500
Bouaflé	3 437	1 882	24 070	13 180	25 590	14 010
Daloa	3 483	1 803	26 450	13 690	27 700	14 340
Gagnoa	4 333	2 207	27 340	13 920	29 080	14 810
Divo	3 131	1 855	29 480	17 470	30 730	18 210
Man	3 145	1 349	12 980*	5 570	14 140	6 070
Danané	2 073	977	15 750*	7 420	16 790*	7 920
Duékoué	881	334	14 910*	5 650	15 490*	5 870
Tabou	347	85	12 850	3 150	13 060	3 200
Sassandra	605	307	21 080	10 700	21 130	10 730
Abidjan	5 122	3 120	32 215	19 620	32 110	19 560
Agboville	6 653	4 044	39 670	24 110	40 270	24 480
Aboisso	4 116	2 388	57 970*	33 640	57 810*	33 540

(*) un certain nombre de données découlant de ces calculs systématiques semblent, confrontés avec d'autres sources d'information, ne devoir être retenus qu'avec quelques réserves.

(1) Les erreurs probables sur le revenu total proviennent essentiellement d'une mauvaise connaissance de l'auto-consommation; il semble en particulier que le revenu total per capita doit être considéré comme

surestimé de 15 000 F sur Katiola
 7 000 F sur Touba
 5 000 F sur Bouaké

sous-estimé de	5 000 F	sur Man
	4 000 F	sur Danané
	3 000 F	sur Duékoué
	4 000 F	sur Yamoussoukro
	5 000 F	sur Boucle sud

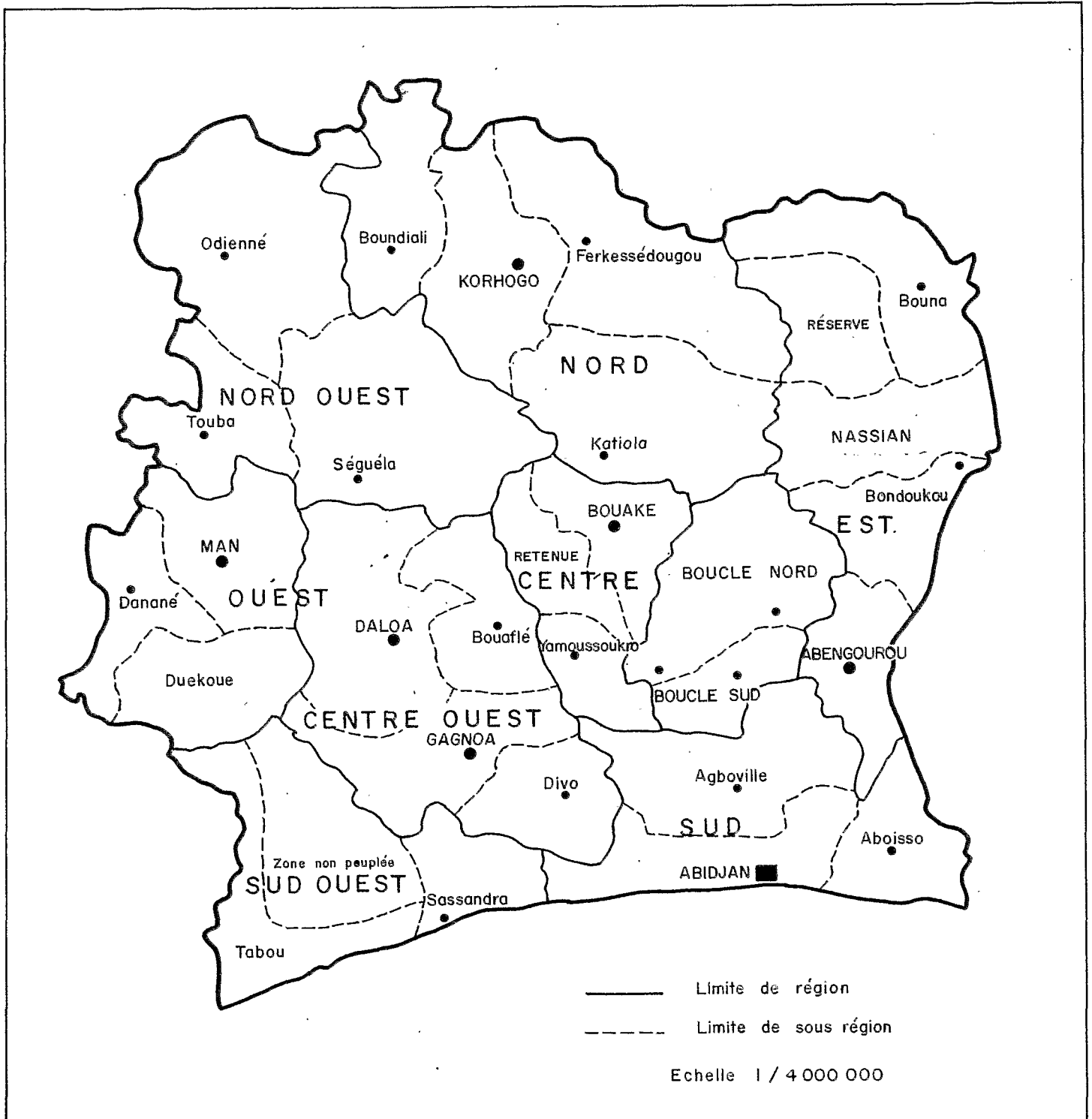
Ces estimations ne remettent pas pour autant en cause le revenu monétaire.

(2) Une autre source d'erreur est liée au cacao provenant du Ghana - Une correction a déjà été prise en compte pour Bondoukou; il faut peut être réduire de 5 à 10 000 F par tête le revenu brut et le revenu monétaire d'Abengourou et dans une mesure beaucoup moindre celui d'Aboisso.

(3) Enfin la commercialisation autour de Bouaké est sans doute un peu sous-estimée et peut-être faudrait-il retenir un revenu monétaire de l'ordre de 4 500 à 5 000 F pour cette sous-région, et de 5 000 à 6 000 F pour la sous-région de Katiola.

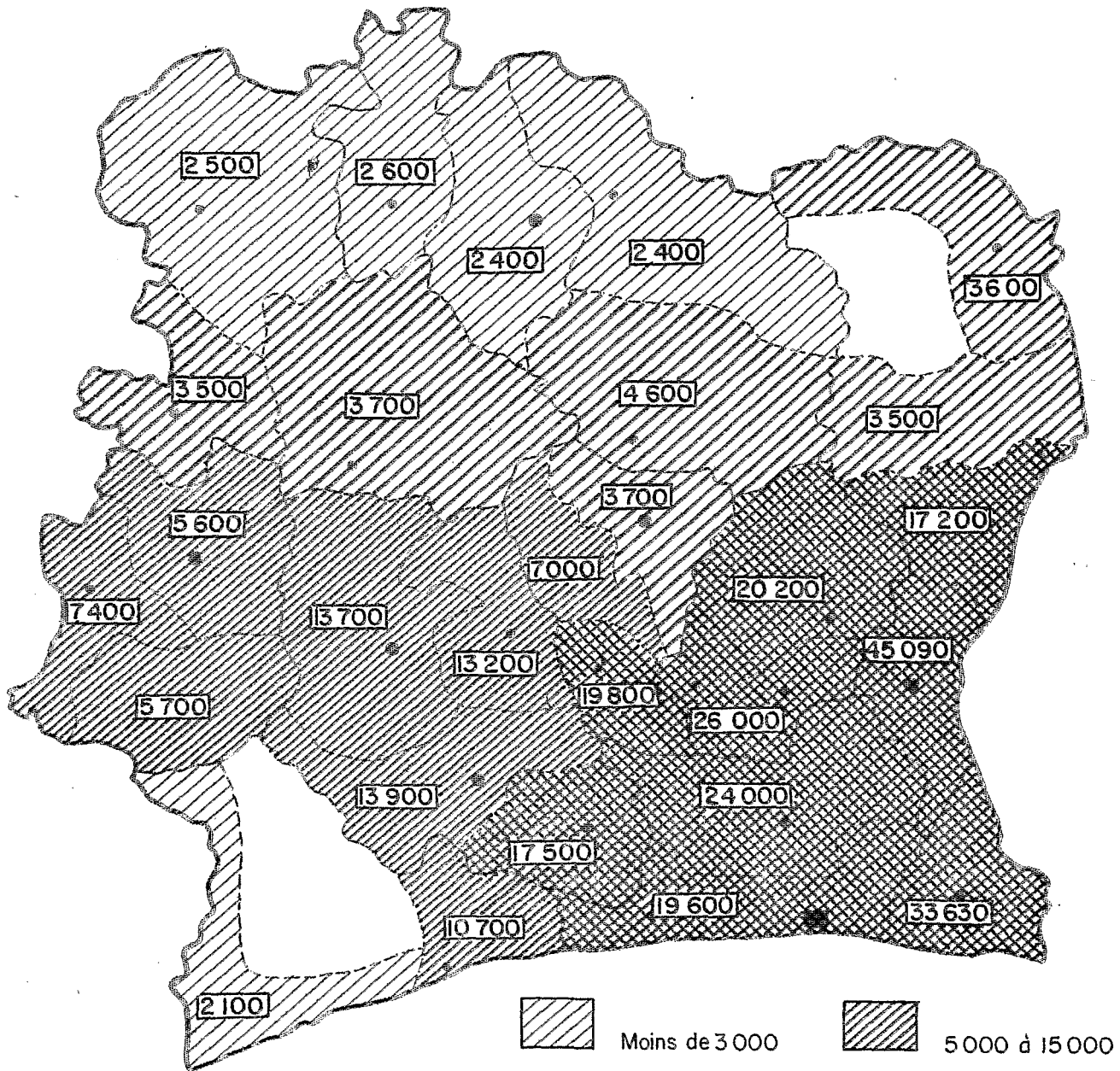
COTE D'IVOIRE

DÉCOUPAGE RÉGIONAL UTILISÉ



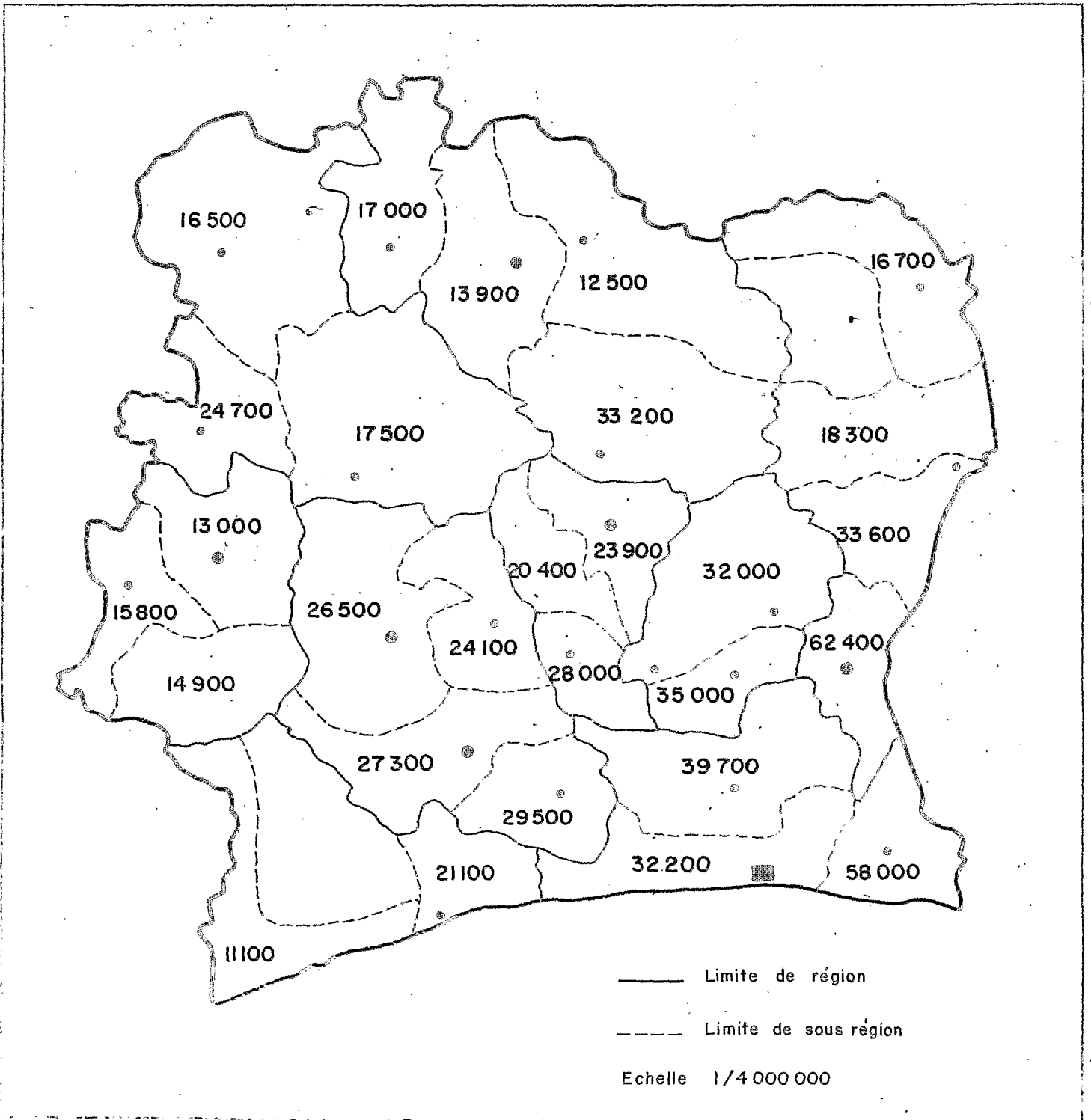
COTE D'IVOIRE

VALEUR DE LA PRODUCTION AGRICOLE COMMERCIALISÉE PAR RURAL
EN FRANCS CFA (1965)



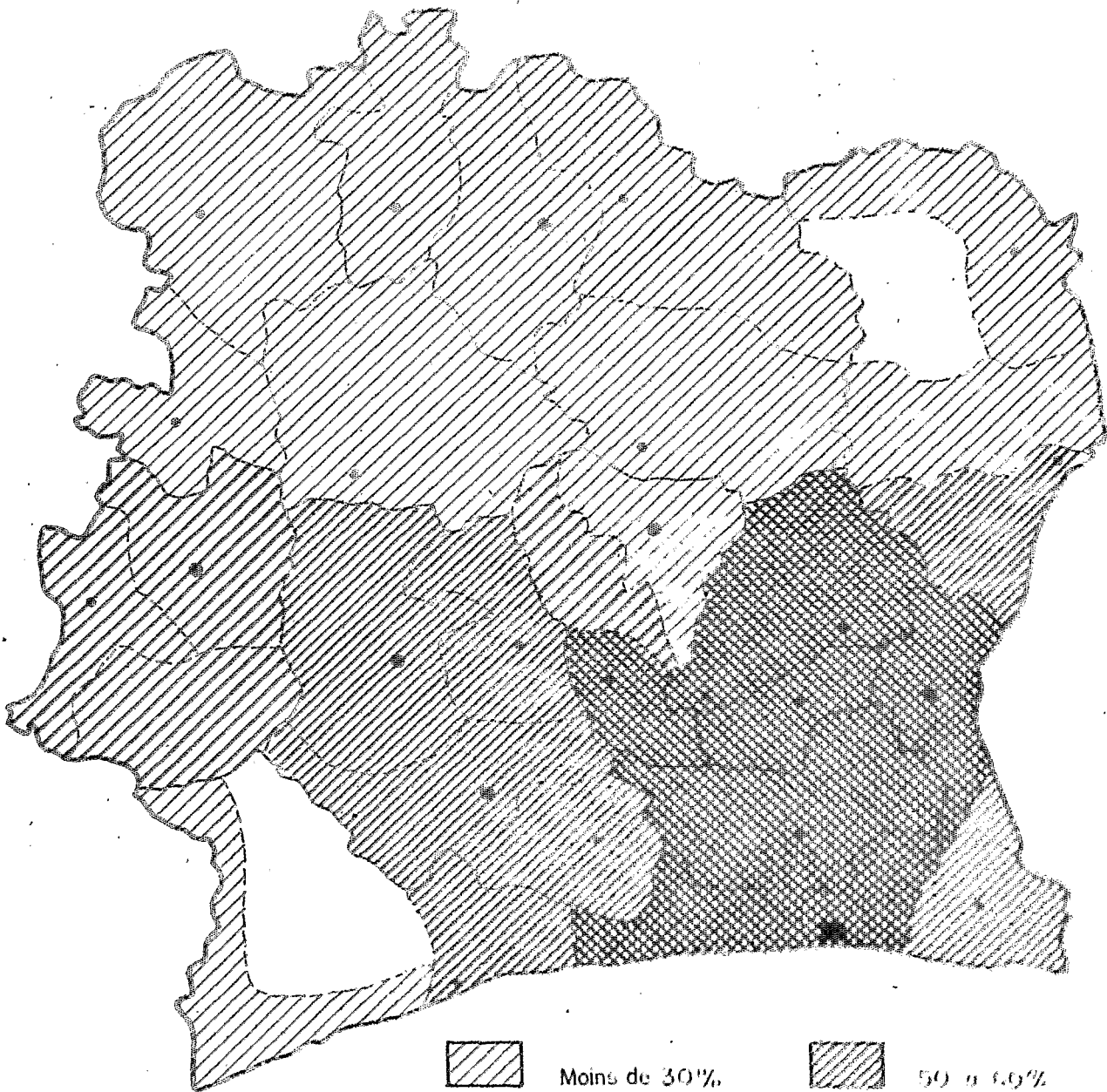
Echelle 1/4 000 000

COTE D'IVOIRE
VALEUR DE LA PRODUCTION AGRICOLE PAR RURAL
EN FRANCS CFA (1965)



COTE D'IVOIRE

PART COMMERCIALISÉE DE LA PRODUCTION AGRICOLE (1965)



Echelle 1/4 000 000



Moins de 30%



30 à 50%



50 à 60%



Plus de 60%

COTE D'IVOIRE

VALEUR AU PRIX DU MARCHÉ DE LA PRODUCTION AGRICOLE
NON COMMERCIALISÉE PAR RURAL EN FRANC CFA (1965)

