

NOUVEAUX *DIOMUS* NÉO-GUINÉENS [*COLEOPTERA, COCCINELLIDAE*]

PAR

Jean CHAZEAU

Laboratoire de Zoologie Appliquée, Centre O.R.S.T.O.M., B.P. A5 Nouméa — Nouvelle-Calédonie.

SUMMARY

This paper describes 7 new species of Diomus (Coccinellidae, Scymnini) from New Guinea : Diomus bertiae, Diomus toulgoeti, Diomus injunctus, Diomus masculus, Diomus bisclusus, Diomus siccus and Diomus imitabilis. The types are deposited in the Museum national d'Histoire naturelle, Paris.

Mots-clés : *Coleoptera, Coccinellidae, Diomus, Nouvelle-Guinée.*

La révision des *Scymnus* néo-guinéens de Jordan (Chazeau, 1983) m'a conduit à examiner l'ensemble des *Scymnini* récoltés par Doherty en Nouvelle-Guinée, ou classés avec ces récoltes, et conservés à Paris au Muséum national d'Histoire naturelle. Cette étude m'a permis de découvrir 7 *Diomus* nouveaux, dont je donne ici la description.

Diomus bertiae, n. sp.

(Pl. I - fig. 1 à 7)

Espèce de grande taille pour la tribu, en ovale régulier.

Tête entièrement jaune clair ; épistome presque droit, nettement lobé latéralement. Les antennes du spécimen examiné sont cassées, mais leur base est classique pour le genre. Ponctuation très fine et peu marquée. Pilosité fine et courte.

Pronotum jaune clair, marqué d'une large tache brun-noir trapézoïdale qui épargne les côtés et le bord antérieur. Le bord postérieur est légèrement saillant vers l'arrière en face du scutellum, et doublé intérieurement d'une fine carène. Propleures jaune clair. Scutellum et élytres brun-noir. Ponctuation du pronotum et des élytres de taille moyenne, très nette quoique assez peu profonde, régulière, de densité moyenne. Pilosité claire, courte, fine, et régulière.

Prosternum brun ; pattes brun-jaune moyen ; mésosternum, métasternum, et épipleures des élytres brun-roux moyen à sombre. Carènes prosternales en U large ouvert vers l'arrière, délimitant une surface irrégulièrement et superficiellement ponctuée. Mésosternum étroit au centre, où ponctuation et pilosité sont indistinctes ; latéralement, ponctuation relativement fine et superficielle, mais bien visible. Ponctuation du métasternum inférieure à celle du dessus, fine à moyenne, assez lâche sur la ligne médiane, plus dense latéralement où elle devient encore plus fine ; pilosité claire, très courte, fine, dense, visible seulement sur les côtés. Tarses trimères, griffes simples.

Épipleures élytraux marqués à leur base par une légère dépression, larges et plans jusqu'au milieu de la longueur, rapidement rétrécis ensuite, disparaissant aux 3/5^e de la longueur ; ponctuation fine, moyennement marquée et relativement dense.

Six segments abdominaux sont visibles, brun-jaune clair, le premier légèrement plus foncé au centre. Lignes fémorales abdominales en arc régulier, rejoignant le bord postérieur du sternite. Bord arrière du segment 1 nettement convexe, bord arrière du segment 5 faiblement concave, bord arrière du segment 6 nettement sinueux chez le mâle. Ponctuation généralement équivalente à celle du centre du métasternum. Pilosité dense et régulière, courte sur les segments 1 et 2, plus longue sur les autres.

Genitalia mâles : Lobe médian du tegmen très court, aigu en vue de profil, asymétrique et mousse à l'apex en vue de face. Apophyse basale robuste. Styles latéraux remarquables par leur robustesse, leur forme grossièrement triangulaire et l'implantation régulière des soies. Edéage relativement court et très large.

Holotype mâle : « Andai, Nlle Guinée » [étiquette blanche, manuscrite]. *In* : M.N.H.N., à Paris.

J'ai le plaisir de dédier cette espèce à Mlle Nicole Berti, du Muséum national d'Histoire naturelle, qui m'apporte toujours une aide efficace et amicale lors de mon travail sur les collections conservées à Paris.

Diomus toulgoeti, n. sp.

(Pl. I - fig. 8 à 16)

Espèce de taille moyenne, en ovale un peu aplati latéralement.

Tête entièrement jaune clair ; épistome légèrement concave ; antennes de 11 articles. Ponctuation très fine et superficielle. Pilosité fine et courte.

Pronotum jaune clair, marqué à la base par une tache noire transverse, qui occupe environ la moitié de la largeur. Bord postérieur légèrement saillant en face du scutellum, et, à ce niveau, longé intérieurement par une fine carène.

Propleures jaune clair. Elytres et scutellum noirs. Ponctuation du pronotum et des élytres fine à moyenne, superficielle, assez serrée ; pilosité claire, courte, fine et régulière.

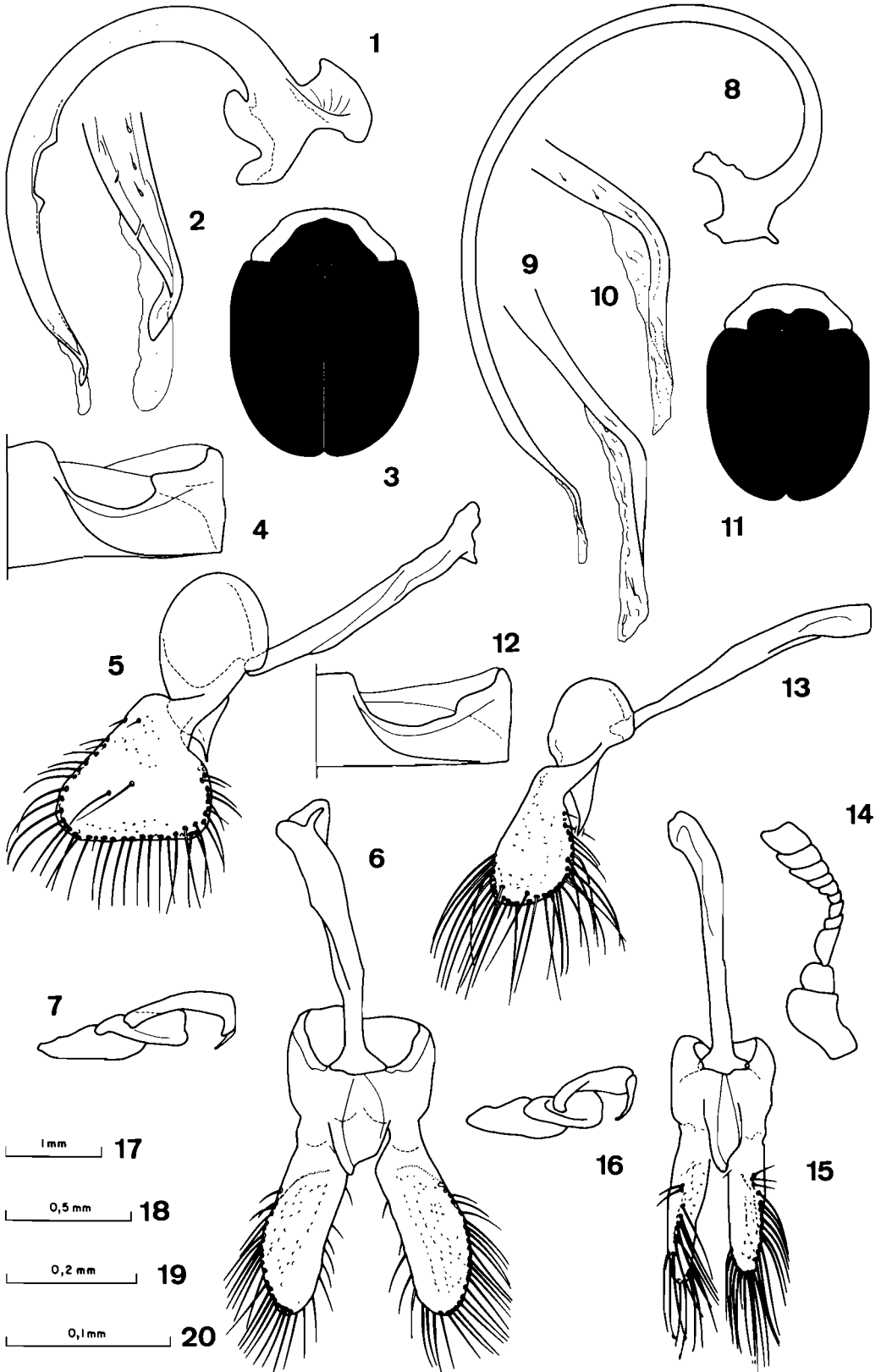
Prosternum jaune clair ; mésosternum, métasternum, coxae 2 et 3, épipleures des élytres brun moyen à brun sombre, pattes jaune clair. Carènes prosternales en U évasé vers l'arrière, délimitant une surface à laquelle la ponctuation assez grossière donne un aspect granuleux. Tarses trimères, griffes non appendiculées. Mésosternum assez étroit au centre ; ponctuation fine à moyenne, bien visible, plus régulière sur les côtés qu'au centre du segment ; pilosité courte, visible latéralement. Au centre du métasternum, ponctuation moyenne, bien marquée, plus apparente que celle du dessus du corps, de densité moyenne ; latéralement, elle devient très fine, très atténuée ; pilosité fine, de longueur moyenne, couchée, bien visible latéralement.

Épipleures des élytres marqués à leur base par une légère dépression, larges et plans jusqu'à la moitié de la longueur, rapidement rétrécis ensuite, disparaissant aux 3/5^e de la longueur de l'élytre ; ponctuation fine, moyennement dense et assez peu marquée.

Six segments abdominaux sont visibles, le dernier sur une faible longueur ; brun-jaune clair, le premier plus sombre au centre ; bord postérieur du segment 1 droit. Lignes fémorales abdominales en arc régulier rejoignant presque le bord arrière du sternite. Bord postérieur du segment 5 légèrement concave, celui du segment 6 très faiblement entaillé chez le mâle. Ponctuation équivalente à celle du centre du métasternum ; pilosité dense et régulière, courte sur les 2 premiers segments, plus longue sur les suivants.

Genitalia mâles : Lobe médian du tegmen court, légèrement arqué, aigu en vue de profil, asymétrique et mousse à l'apex en vue de face. Apophyse basale relativement longue, robuste.

Planche I. Fig. 1 à 7 : *Diomus bertiae*, holotype — Fig. 8, 9, 11 à 16 : *Diomus toulgoeti*, holotype — Fig. 10 : *D. toulgoeti*, paratype — Fig. 1, 2, 8, 9, 10 : vue latérale de l'édéage (siphon) et de son extrémité — Fig. 3, 11 : face supérieure du corps — Fig. 4, 12 : 1^{er} segment abdominal, vue partielle — Fig. 5, 6, 13, 15 : tegmen, vue latérale et vue de face — Fig. 14 : antenne — Fig. 7, 16 : tarse — Fig. 17 : échelle des figures 3, 11 — Fig. 18 : échelle des figures 4, 12 — Fig. 19 : échelle des figures 1, 5 à 8, 13 à 16 — Fig. 20 : échelle des figures 2, 9, 10.



Styles latéraux larges, bordés de soies denses et longues. Edéage assez long et fin, se terminant par une pointe aiguë doublée d'une fine membrane.

Holotype mâle : « Andai, N. Guinée » [étiquette blanche, manuscrite]. —

Paratype mâle : « Humboldt Bay ». — *In* : M.N.H.N., à Paris.

Remarque : Le paratype diffère quelque peu de l'holotype par sa coloration (tache pronotale étendue en pointe vers l'avant, brunissement des coxae 1 et du centre du segment abdominal 2), par la ponctuation plus nette du dessus du corps, et par la forme des lignes fémorales abdominales, qui rejoignent très vite le bord postérieur du segment. — Il est probable que ces spécimens proviennent des récoltes de Doherty.

J'ai le plaisir de dédier cette espèce à M. Hervé De Toulgoët qui, à ses qualités de lépidoptériste, ajoute celles d'un grand ami du Muséum national d'Histoire naturelle et de ses collections entomologiques.

Diomus injunctus, n. sp.

(Pl. II - fig. 1 à 6)

Espèce de petite taille, ovale, allongée, à côtés peu convexes.

Tête entièrement jaune clair chez le mâle ; ponctuation fine, dense, nette ; pilosité à peine visible, très fine et très courte ; épistome presque droit, faiblement lobé latéralement.

Pronotum jaune clair, marqué à la base d'une tache triangulaire brune étalée le long du bord postérieur, qui est longé par une fine ligne cariniforme et légèrement saillant en face du scutellum brun sombre. Elytres brun sombre, largement tachés de jaune clair à l'apex.

Propleures jaune clair. Prosternum brun clair à brun moyen, marqué en son centre par 2 carènes convergentes qui délimitent une surface en trapèze court, à côtés faiblement convexes. Mésosternum et métasternum brun foncé, un peu roux. Epipleures des élytres étroits, nettement rétrécis à la moitié de leur longueur et disparaissant peu après. Pattes jaune clair avec les coxae brunes.

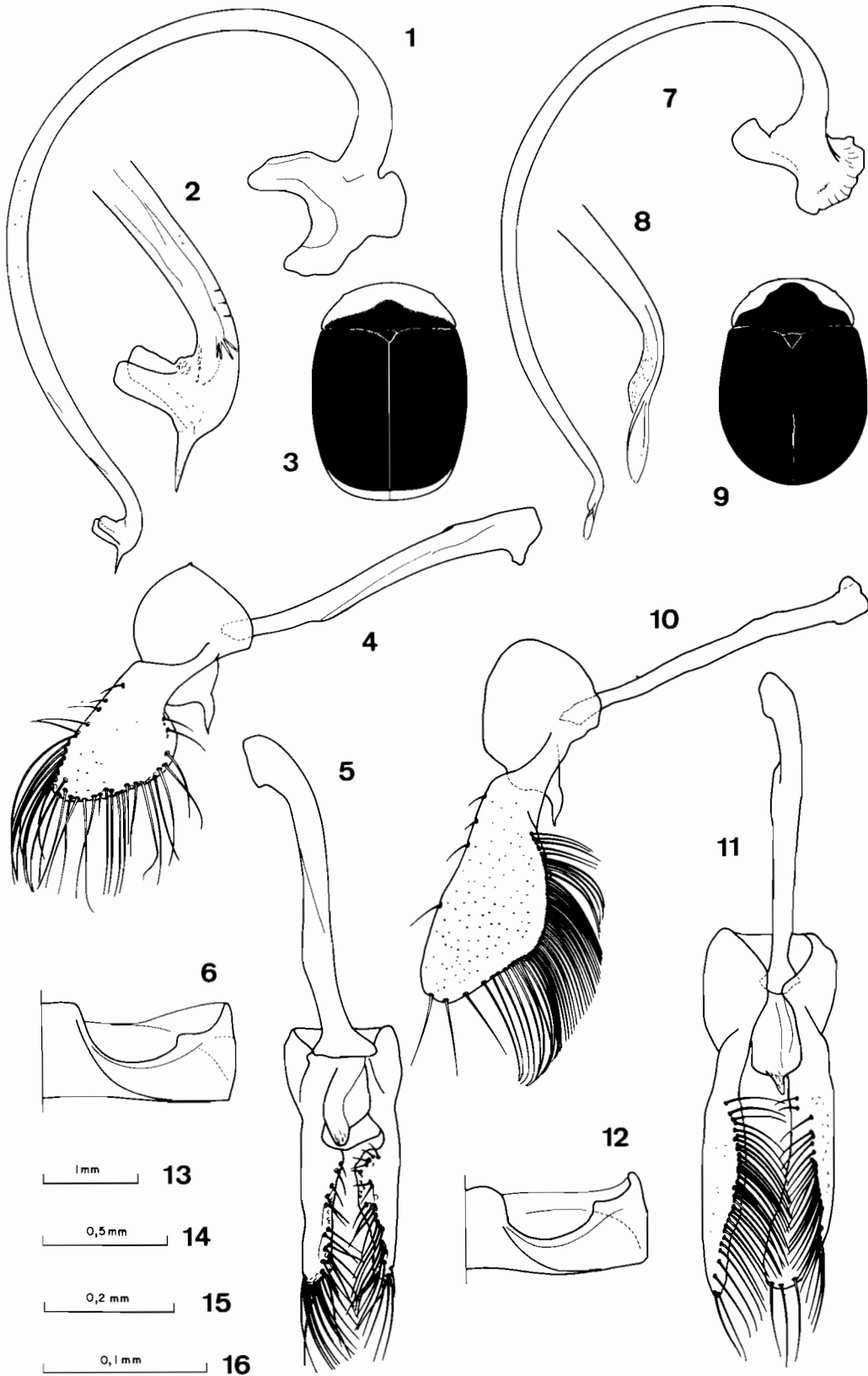
Ponctuation fine, nette et dense sur le pronotum et les élytres, un peu plus grosse et forte que sur la tête ; sur les élytres, son aspect est plus confus que sur le pronotum car elle est moins profonde. Pilosité fine et courte sur le pronotum, courte à moyenne, fine et dense sur les élytres. Au centre du pronotum, ponctuation assez fine et peu profonde, mais bien visible. Pilosité nette sur tout le segment, bien que courte et fine. Au centre du mésosternum et sur les côtés du métasternum, ponctuation un peu plus grosse et forte que sur les élytres ; sur les épimères et les épisternes, ponctuation un peu atténuée ; au centre du métasternum, ponctuation très atténuée, éparse, très superficielle. Pilosité très fine, courte, visible seulement latéralement. Ponctuation et pilosité des épipleures équivalentes à celles de l'élytre.

Cinq segments abdominaux sont visibles, ainsi qu'une grande partie du 6^e ; bord postérieur du 5^e segment légèrement concave, bord postérieur du 6^e nettement sinueux. Lignes fémorales abdominales régulièrement arquées, rejoignant rapidement la marge postérieure du segment. Couleur des segments jaune clair, une tache brune marquant largement le centre des 2 premiers.

Ponctuation plus grosse et plus forte que celle des élytres, surtout au centre du 1^{er} segment, très atténuée sur les plaques abdominales ; pilosité assez longue, fine et dense.

Genitalia mâles : Tegmen très robuste et trapu. Lobe médian court très brusquement rétréci, très aigu à son extrémité en vue latérale, plus large et asymétrique en vue de face. Apophyse basale proportionnellement longue et robuste. Styles latéraux larges, plats, triangulaires, bordés d'une rangée de longues soies. Edéage (siphon) arqué, dont l'extrémité fortement recourbée s'achève par une pointe flanquée de 2 lobes.

Planche II. Figure 1 à 6 : *Diomus injunctus*, holotype — Fig. 7 à 12 : *Diomus masculus*, holotype — Fig. 1, 2, 7, 8 : vue latérale de l'édéage (siphon) et de son extrémité — Fig. 3, 9 : face supérieure du corps — Fig. 4, 5, 10, 11 : tegmen, vue latérale et vue de face — Fig. 6, 12 : 1^{er} segment abdominal, vue partielle — Fig. 13 : échelle des figures 3, 9 — Fig. 14 : échelle des figures 6, 12 — Fig. 15 : échelle des figures 1, 4, 5, 7, 10, 11 — Fig. 16 : échelle des figures 2, 8.



Holotype mâle : « Humboldt Bay » [étiquette blanche, manuscrite]. Ce spécimen a probablement été récolté par W. Doherty vers 1892-93. *In* : M.N.H.N., à Paris.

Diomus masculus, n. sp.

(Pl. II - fig. 7 à 12)

Espèce de petite taille, ovale, allongée.

Tête jaune-brun chez le mâle, finement pileuse, finement, nettement et densément ponctuée. Epistome faiblement concave. Antennes de 11 articles.

Pronotum jaune-brun, les angles antérieurs passant graduellement au jaune clair, tandis qu'une grande tache noire grossièrement triangulaire couvre toute la marge postérieure. Bord postérieur saillant au niveau de l'écusson, et bordé par une fine carène sur les 2/3 de sa largeur. Ponctuation fine à moyenne, fortement marquée, nette et régulière. Scutellum noir. Elytres brun sombre à noir, à ponctuation grosse, forte et régulière. Pilosité fine, courte à moyenne sur le pronotum et les élytres.

Propleures jaune clair ; prosternum jaune-brun ; mésosternum et métasternum noirs, passant latéralement au brun sombre. Pattes 1 jaunes ; pattes 2 jaunes avec le haut des fémurs assombri et les coxae brunes ; pattes 3 brun foncé avec les tibias et les tarsi jaunes. Epipleures élytraux brun sombre. Carènes prosternales parallèles, s'incurvant en 1/2 cercle à l'avant ; entre les carènes, ponctuation fine, peu profonde mais dense et bien visible ; sur le reste du segment, ponctuation irrégulière, fine à moyenne, peu profonde ; pilosité courte et fine, visible partout sauf entre les carènes.

Ponctuation assez grosse et confuse au centre du mésosternum ; sur les côtés et l'avant du métasternum, ponctuation fine à moyenne, bien marquée ; sur la partie médio-postérieure du sternite, la ponctuation est nettement grossie et renforcée, mais reste inférieure à celle des élytres ; pilosité bien visible latéralement, mais assez courte. Sur les épipleures élytraux, ponctuation fine à moyenne, peu profonde, et pilosité courte à moyenne.

Cinq segments abdominaux brun clair sont visibles, ainsi qu'une partie du 6^e ; bord postérieur du 5^e segment concave, bord postérieur du 6^e marqué d'une sinuosité médiane très nette. Lignes fémorales abdominales en arc régulier, rejoignant rapidement le bord postérieur du segment. Ponctuation grosse, forte et dense, sauf sur la partie interne des plaques abdominales où elle est fine et serrée. Pilosité dense, assez longue.

Genitalia mâles : Lobe médian du tegmen sinueux et aigu en vue de profil, grossièrement rectangulaire en vue de face, avec une pointe médiane asymétrique ; styles latéraux très grands, larges et robustes, bordés d'une rangée régulière de soies robustes, longues et serrées. Édéage (siphon) de longueur et de robustesse moyennes, arqué, dont l'extrémité se recourbe en spatule étroite.

Holotype mâle : « Humboldt Bay » [étiquette blanche, manuscrite] ; provient très certainement des récoltes de W. Doherty. *In* : M.N.H.N., à Paris.

Diomus disclusus, n. sp.

(Pl. III - fig. 1 à 7)

Espèce de petite taille, ovale, à côtés peu convexes.

Tête jaune clair ; antennes de 11 articles ; épistome faiblement concave ; ponctuation fine et peu profonde ; pilosité très courte.

Pronotum jaune clair ; bord postérieur légèrement saillant face à l'écusson, bordé à ce niveau par une courte carène faiblement sinuose : l'espace situé entre cette carène et le bord est brun clair. Ponctuation dense, assez fine et superficielle à l'avant, grossie et renforcée en arrière et latéralement ; pilosité courte, visible sur les côtés. Scutellum brun-roux sombre. Elytres brun-roux sombre, largement tachés de jaune clair à l'apex ; ponctuation moyenne à assez grosse, bien marquée, assez dense ; pilosité dense, courte.

Propleures jaune clair, ainsi que les pattes ; coxae 2 et 3 brun clair. Carènes prosternales légèrement incurvées vers l'intérieur, délimitant une surface en trapèze allongé superficiellement

et confusément ponctuée ; pilosité courte, visible à l'avant du sternite. Centre du mésosternum brun clair ; ponctuation fine à moyenne, superficielle, irrégulière, confuse. Epimères et épisternes jaune clair ; ponctuation moyenne, assez peu profonde, visible à l'arrière des sclérites. Pilosité très courte, peu visible. Métasternum brun-roux ; ponctuation fine et superficielle à l'avant, grossie et renforcée vers l'arrière et surtout latéralement, mais toujours inférieure à celle des élytres ; pilosité très fine, couchée, bien visible sur les côtés. Epipleures jaune-brun ; ponctuation fine à moyenne ; pilosité courte.

Cinq segments abdominaux jaune clair sont visibles, ainsi que la plus grande partie du 6^e ; l'avant du premier est légèrement bruni. Lignes fémorales en arc régulier, rejoignant très rapidement le bord postérieur du segment. Bord postérieur du segment 5 concave, celui du segment 6 présentant un méplat court. Ponctuation du 1^{er} segment et des côtés des segments suivants équivalente à celle des élytres, mais sensiblement atténuée au centre des segments 2 à 6 et sur les plaques abdominales. Pilosité moyenne à longue, fournie.

Genitalia mâles : Tegmen robuste ; apophyse basale longue ; lobe médian court et aigu en vue de profil, remarquable par une échancrure en V en vue de face. Styles latéraux très robustes, larges, quadrangulaires, bordés de soies serrées et longues, et présentant une protubérance interne originale. Edéage (siphon) très arqué, très long, dont l'extrémité aiguë et sinueuse est doublée d'une zone membraneuse étroite.

Holotype mâle : « Humboldt Bay. Sept.-oct. 1893 W. Doherty » [étiquette blanche, imprimée]. *In* : M.N.H.N., à Paris.

***Diomus siccus*, n. sp.**
(Pl. III - fig. 8 à 14)

Espèce de petite taille, ovale, à côtés peu convexes.

Tête entièrement jaune ; épistome pratiquement droit ; antennes de 11 articles. Ponctuation fine mais dense et bien marquée ; pilosité très courte.

Pronotum jaune clair, un peu rembruni devant le scutellum ; le bord postérieur est légèrement saillant à ce niveau, où l'on distingue l'ébauche de la carène habituelle. Scutellum noir. Elytres noirs tachés étroitement de jaune à l'apex, légèrement déprimés entre l'écusson et le calus, mais moins nettement que chez *Diomus biimpressus* (Jordan). Ponctuation du pronotum fine et peu marquée à l'avant, devenant moyenne et très nette latéralement et en arrière ; ponctuation des élytres moyenne, grossie et renforcée sur les côtés. Pilosité du pronotum et des élytres courte ou très courte.

Propleures jaune clair, de même que les pattes, à l'exception des coxae 2 et 3 brun-roux. Mésosternum et épipleures des élytres brun clair à brun moyen. Métasternum brun clair à l'avant, brun-roux assez sombre ailleurs. Carènes prosternales incurvées, dessinant une demi-ellipse ; entre les carènes, ponctuation fine à moyenne, irrégulière, superficielle ; pilosité visible seulement sur le pourtour de cette zone et à l'avant du sternite ; latéralement, ponctuation fine à moyenne, peu profonde mais bien visible. Au centre du mésosternum, ponctuation moyenne, fortement marquée, irrégulière ; sur les épimères et épisternes, ponctuation discrète, sauf à l'arrière des sclérites ; pilosité très courte, visible surtout sur les épisternes. Ponctuation fine à l'avant du métasternum, grossissant vers l'arrière et latéralement pour égaler la ponctuation abdominale ; pilosité courte à moyenne, bien visible sur les côtés. Epipleures des élytres brun clair, régulièrement rétrécis vers l'arrière, disparaissant aux 3/5^e de la longueur, ponctués assez finement et superficiellement ; pilosité fournie, de longueur moyenne.

Cinq segments abdominaux sont visibles, ainsi qu'une partie du 6^e ; segments 1 et 2 brun moyen, passant latéralement au jaune clair ; segments suivants jaune clair. Lignes fémorales en arc régulier, rejoignant le bord arrière du segment qui est remarquable par sa convexité ; le bord postérieur du segment 2 est convexe, mais moins nettement ; celui du segment 5 est légèrement concave ; celui du segment 6 présente un méplat net. Ponctuation très fine sur les plaques abdominales, assez fine à moyenne au centre du segment 1, assez peu marquée, dense, sensiblement grossie et renforcée latéralement et sur les sternites suivants ; pilosité assez longue, fournie.

Genitalia mâles : Tegmen petit mais robuste ; apophyse basale longue ; lobe médian relativement important, mais plus court que les styles latéraux, qui sont bordés de quelques soies

assez courtes. Edéage (siphon) proportionnellement très long, assez mince, avec un décrochement très sensible aux 2/3 de sa longueur et une extrémité en biseau très fin.

Holotype mâle : « Humboldt Bay. Sept.-oct. 1893 W. Doherty » [étiquette blanche, imprimée]. *In* : M.N.H.N., à Paris.

Diomus imitabilis, n. sp.

(Pl. III - fig. 15 à 20)

Espèce de petite taille, ovale, à côtés peu convexes.

Tête entièrement jaune chez le mâle, finement ponctuée ; épistome faiblement concave ; antennes de 11 articles.

Pronotum jaune, taché étroitement de brun-noir devant l'écusson, son bord postérieur légèrement saillant à ce niveau, et bordé intérieurement par une courte carène rectiligne. Ponctuation moyenne, fortement marquée, plus grosse latéralement. Scutellum noir. Elytres noirs, à l'apex taché de jaune ; ponctuation irrégulière, peu profonde, de taille moyenne. Sur tout le dessus du corps, pilosité fine et très courte.

Propleures jaunes ; ponctuation fine, nette, régulière. Prosternum brun clair, dont les carènes dessinent un triangle mousse ; entre les carènes, ponctuation fine, peu marquée, confuse. Mésosternum et métasternum brun foncé à noir ; pattes jaunes, les coxae 2 et 3 brun-noir. Au centre du mésosternum, ponctuation forte, mais irrégulière et confuse ; sur les épimères et épisternes, ponctuation moyenne, grossissant vers l'arrière, lâche mais bien marquée. Au centre du mésasternum, ponctuation fine à l'avant, devenant progressivement grosse et forte vers l'arrière ; sur les côtés et les épipleures des élytres, ponctuation fine à moyenne, assez superficielle. Pilosité fine et courte, visible seulement sur les épipleures élytraux et les côtés du métasternum.

Cinq segments abdominaux visibles, ainsi que la plus grande partie du 6^e ; jaunes, le centre du 1^{er} taché de brun à l'avant ; bord postérieur du 5^e faiblement convexe ; bord postérieur du 6^e très faiblement sinueux au centre. Lignes fémorales abdominales en arc un peu anguleux, rejoignant rapidement la marge arrière du segment. Ponctuation grosse, forte, assez lâche, sur la partie antéro-médiane du 1^{er} segment, un peu atténuée vers l'arrière, très atténuée sur les plaques abdominales ; partout ailleurs, ponctuation moyenne à grosse, bien marquée. Pilosité moyenne, assez dense.

Genitalia mâles : Tegmen petit ; apophyse basale proportionnellement grande et robuste ; lobe médian long, mince, son extrémité aiguë en vue de profil ; styles latéraux robustes, bordés de quelques soies courtes. Edéage (siphon) mince, dont l'extrémité arquée se termine par une pointe simple.

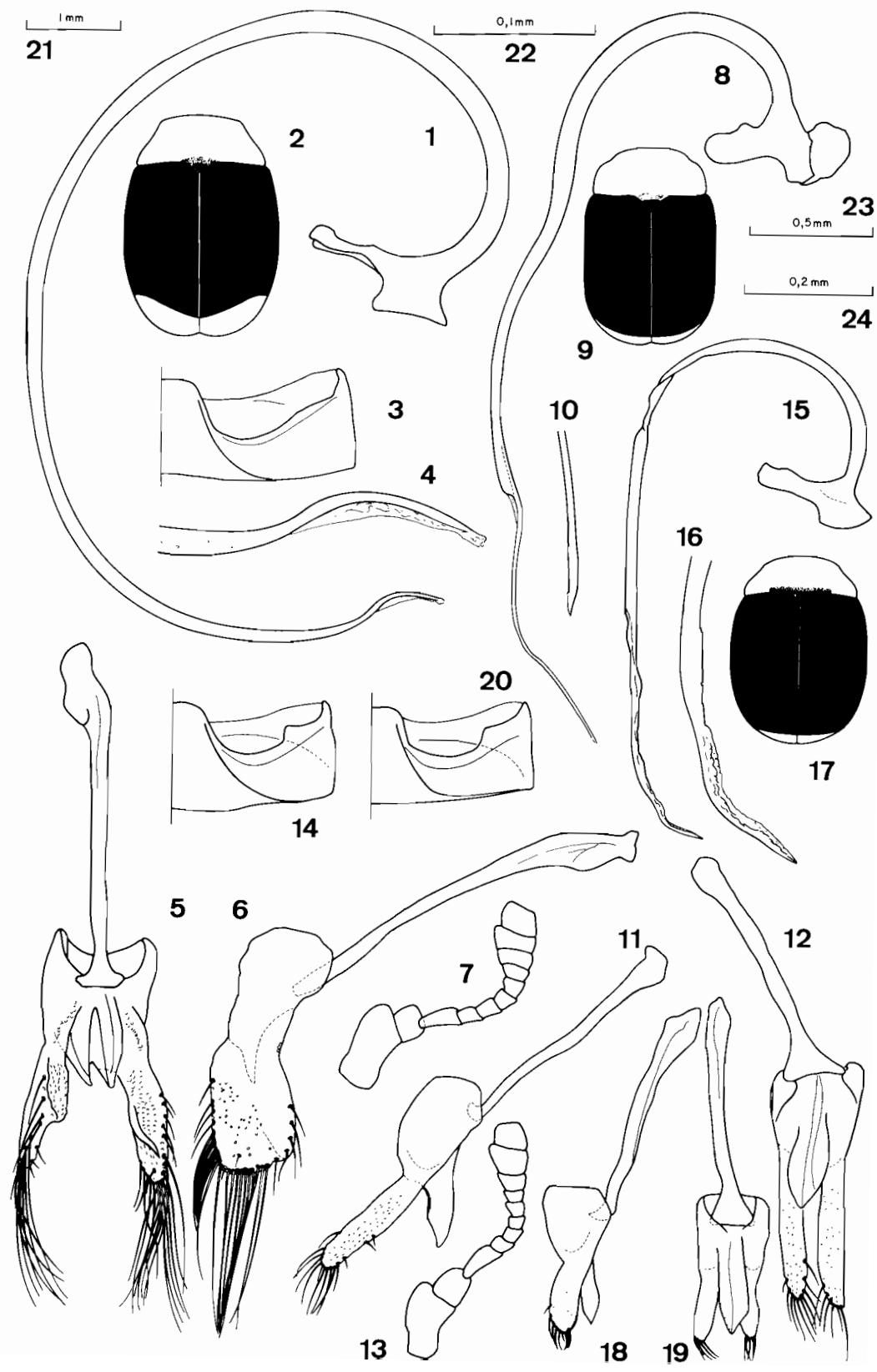
Holotype mâle : « Andai, N. Guinea » [étiquette blanche, manuscrite]. *In* : M.N.H.N., à Paris. Ce spécimen, qui provient très certainement des récoltes de Doherty, était monté avec un mâle de *D. aberrans* (Jordan).

AFFINITÉS DES ESPÈCES DÉCRITES

L'aspect général et la structure des genitalia des mâles conduisent à rattacher les espèces décrites à 2 groupes, d'importance et d'homogénéité inégales.

Le premier groupe rassemble *Diomus varians* (Jordan), *D. toulgoeti*, *D. injunc-*

Planche III. Fig. 1 à 7 : *Diomus disclusus*, holotype — Fig. 8 à 14 : *Diomus siccus*, holotype — Fig. 15 à 20 : *Diomus imitabilis*, holotype — Fig. 1, 4, 8, 10, 15, 16 : vue latérale de l'édéage (siphon) et de son extrémité — Fig. 2, 9, 17 : face supérieure du corps — Fig. 5, 6, 11, 12, 18, 19 : tegmen, vue latérale et vue de face — Fig. 3, 14, 20 : 1^{er} segment abdominal, vue partielle — Fig. 7, 13 : antenne — Fig. 21 : échelle des figures 2, 9, 17 — Fig. 22 : échelle des figures 4, 10, 16 — Fig. 23 : échelle des figures 3, 14, 20 — Fig. 24 : échelle des figures 1, 5 à 8, 11 à 13, 15, 18, 19.



tus, *D. masculus*, *D. disclusus* et *D. bertiae* ; *D. aberrans* (Jordan) peut aussi lui être rattaché.

Le second regroupe *D. biimpressus* (Jordan), *D. siccus* et *D. imitabilis* ; il faut noter que les dépressions élytrales qui ont donné son nom à *D. biimpressus* se retrouvent, atténuées, chez *D. siccus*, mais qu'elles ne sont pas visibles chez *D. imitabilis*.

Les autres *Diomus* néo-guinéens connus à ce jour, *D. dohertyi* (Jordan) et *D. confluens* (Jordan), semblent étrangers à ces groupes.

RÉFÉRENCE

CHAZEAU (J.), 1983. — Révision des *Scymnus* néo-guinéens de Jordan (*Coleoptera*, *Coccinellidae*). — *Revue fr. Ent.*, (N.S.), 5 (2) : 45-53.

EN VENTE AU SIÈGE DE L'A.A.L.E.M.

COIFFAIT (H.), 1959. — Monographie des Leptotyphlites, Col. Staphylinidae), 201 p.	100 F
JEANNEL (R.), 1947. — Le peuplement des Pyrénées	50 F
JEANNEL (R.), 1950. — La marche de l'évolution	100 F
JEANNEL (R.), 1950. — Hautes montagnes d'Afrique	200 F
Voyage de Ch. Alluaud et R. Jeannel en Afrique orientale, 1911-1912, Résultats scientifiques. Insectes Coléoptères. Vol. I, 1913-1915, 414 p., 6 pl. hors-texte dont 2 en couleur ; relié, très bon état	500 F
SEYRIG (A.), 1935. — Hymenoptera. II. Ichneumonidae : Cryptinae, Pimplinae, Tryphoninae et Ophioninae. In : Mission Scientifique de l'Omo, III (18) : 103 p.	70 F

REVUE FRANÇAISE D'ENTOMOLOGIE (anciens numéros disponibles)

Tome 1 (1934) au Tome 30 (1963), le volume	100 F
Tome 31 (1964)	150 F
Collection complète	2 500 F

Ces prix s'entendent nets à nous, TVA et port en sus.