

STATISTIQUES
DE LA
PECHE ARTISANALE
MARITIME AU CONGO
1984 - 1985



OFFICE DE LA RECHERCHE SCIENTIFIQUE ET TECHNIQUE OUTRE-MER

DOCUMENTS SCIENTIFIQUES DU CENTRE DE POINTE-NOIRE

Nouvelle Série N° 67



Décembre 1986

Centre ORSTOM de Pointe-Noire

S T A T I S T I Q U E S
D E L A
P E C H E A R T I S A N A L E M A R I T I M E
A U C O N G O

1984 - 1985

STATISTIQUES DE LA PECHE ARTISANALE MARITIME AU CONGO
(1984-1985)

- AVANT-PROPOS -

Au regard de ce qui a été déjà fait et pour rendre plus facile la comparaison des résultats d'une année à l'autre, nous avons repris la même conception et le même ordre des tableaux faits pour 1981, 1982 et 1983 (Document Scientifique du Centre de Pointe-Noire, Novembre 1984, N.S. N° 63).

Les données statistiques ont été réalisées suivant la même méthodologie mais avec la collaboration de l'effectif suivant, un peu plus réduit :

- L'équipe du Centre de Pointe-Noire :

- . BARRO Mamadou (Responsable du programme, traitement informatique) depuis Avril 1985.
- . DOUDY Jean (enquêtes, codage) jusqu'en Juin 1985.
- . GOBERT Bertrand (Responsable du programme) jusqu'en Mars 85.
- . GOMA Edouard (enquêtes, reprographie).
- . LOEMBA Jean Hubert (enquêtes, codage, dessin) depuis Juin 1985.
- . MALANDA Germain (enquêtes).
- . M'FINA Prosper (enquêtes, codage, vérification).
- . TOTO Raymond (enquêtes).
- . TSONDE Anselme (enquêtes, codage).
- . YANKATOU Omer (dactylographie).
- . YOBA Louis Gustave (enquêtes).

- Enquêteurs recrutés dans les villages de pêcheurs :

- . FOULA Jean (Foko) épisodiquement.
- . GOMA Henri (Matombi) depuis Août 1985.

- MAKOSSO Fernand (Matombi) jusqu'en Juillet 1985.
- MAMPOUYA Louis (Pointe-Indienne).
- TCHIBENE Raphaël (Futa) épisodiquement.

La participation toujours effective des pêcheurs eux-mêmes a contribué beaucoup à la réussite de ce travail.

Décembre 1986.

M. BARRO

Noms scientifiques des espèces citées :

MAKOUALA : *Sardinella maderensis*
MASSOUNDZI : *Sardinella aurita*
"SARDINES" : juvéniles des sardinelles et des anchois
MANDJI : *Ethmalosa fimbriata*
BARS : *Pseudotolithus typus*, *P. senegalensis*, *P. brachygnathus*
COURBINES : *Argyrosomus hololepidotus*
MACHOIRONS : *Arius laticulatus*, *A. heudeloti*.
CONGRES : *Cynoponticus ferox*
CEINTURES : *Trichiurus lepturus*
CAPITAINES : *Galeoides decadactylus*
SOLES : *Cynoglossidae*
CARANGUES : *Carangidae*
LANGOUSTES : *Panulirus regius*.

Pour les tableaux de prises totales :

- Les prises sont exprimées en tonnes.
- Le signe "-" indique une prise inférieure à 0,1 T.
- Le signe "/" indique l'inexistence de pirogue ou d'engin.

Pour les tableaux de rendements :

- Les rendements sont en kg/sortie.
- Le signe "*" indique un nombre de sortie inférieur à 25, donc trop faible pour que la valeur de la prise par sortie soit significative.

On trouvera, année par année, les données concernant l'effort de pêche (pages bleues), les prises totales en espèces (pages roses) et les rendements moyens (pages vertes) pour différents type de pêche présents sur chaque plage.

1 9 8 4

1984

Pointe-Noire : Efforts de Pêche en 1984

Engins	Plage ORSTOM				Plage CERCLE NAVAL			
	P.R. congolais	P. Bén.	P.M. congolais	TOTAL	P.R. congolais	P. Bén.	P.M. congolais	TOTAL
FS	95	1540	52	1687	47	2023	25	2095
FD	669	220	345	1234	56	468	15	539
SP	107	0	0	107	45	0	0	45
P	0	0	0	0	0	0	0	0
FP	3	0	0	3	1232	0	0	1232
L	1054	6	168	1228	239	16	868	1123
Autres	0	0	0	0	0	0	0	0
FS + L	11	0	20	31	3	0	20	23
FD + L	15	3	12	30	0	3	12	15
TOTAL	1954	1769	597	4320	1622	2510	940	5072

Abréviations :

1) Pirogues :

P.R. = Pirogues congolaises à rame
P. Bén. : Pirogues béninoises
P.M. vili : Pirogues congolaises à moteur

2) Engins :

F.S. : Filets de surface
F.D. : Filets de fond (dormants)
S.P. : Sennes de place
P : Plateaux
F.P. : Filets à poche
L : Lignes à main

1984

Plages Nord de Pointe-Noire : Efforts de Pêche à MATOMBI et
POINTE INDIENNE.

Engins	Plage MATOMBI				Plage POINTE INDIENNE			
	P.R. congolais	P. Bén.	P.M. congolais	TOTAL	P.R. congolais	P. Bén.	P.M. congolais	TOTAL
FS	5163	/	1212	6375	26	a démarré en décembre 1984	/	26
FD	252	/	6	258	1702		/	1702
SP	205	/	0	205	352		/	352
P	0	/	0	0	488		/	488
FP	0	/	0	0	0		/	0
L	12	/	14	26	0		/	0
Autres	0	/	0	0	0		/	0
FS + L	0	/	0	0	5		/	5
FD + L	5	/	2	7	0		/	0
TOTAL	5637	/	1234	6871	2573		/	2573

Plages Sud de Pointe-Noire (FUTA et FOKO)

Enquêtes non effectuées régulièrement en raison de la faible importance de la production :

— 4 P.R. à FOKO en 1985.

Nota : Il n'existe pas de P. Bén. à Matombi ni de P.M. congolaise à Pointe Indienne.

ESPECES	FILETS DE SURFACE		FILETS DE FOND		SENNES DE PLAGE		FILETS A POCHE		LIGNES A MAIN		TOTAL	
	Prises	%	Prises	%	Prises	%	Prises	%	Prises	%	Prises	%
S. maderensis	6,3	63,1	0	0	0	0	0	0	0	0	6,3	3,6
S. aurita	0,9	9,3	0	0	0	0	0	0	0	0	0,9	0,5
"Sardines"	0	0	0	0	6,5	23,7	0,4	54,3	0	0	7,0	4,0
Ethmaloses	0,2	2,5	0	0	0,2	0,8	0,1	8,6	0	0	0,5	0,3
Bars	0,1	0,9	15,5	19,3	0,7	2,6	0	0	2,8	5,0	19,2	10,9
Machoirons	0,1	1,1	13,3	16,5	0,1	0,2	0	0	6,2	10,9	19,7	11,2
Congres	0	0	0	0	0	0	0	0	35,5	64,0	36,5	20,8
Ceintures	0,1	0,9	0	0	3,5	12,8	-	1,8	0	0	3,7	2,1
Capitaines	0,1	0,8	1,6	2,0	0,3	1,3	0	0	0,2	0,3	2,2	1,2
Raies	0,1	0,4	11,9	14,8	0,1	0,1	0	0	0,4	0,6	12,3	7,0
Requins	0,2	2,5	16,6	20,7	0,1	0,1	0	0	1,5	2,7	18,4	10,5
Soles	0	0	2,6	3,2	0,1	0,1	0	0	0	0	2,6	1,5
Carangues	0,1	0,9	0,5	0,6	3,7	13,4	0	0	0,3	0,5	4,6	2,6
Langoustes	0	0	6,6	8,2	0	0	0	0	0,1	0,1	6,6	3,8
Divers	1,8	17,6	11,8	14,7	12,3	44,9	0,3	35,3	9,0	15,9	35,3	20,0
TOTAL	10,0	100	80,4	100	27,6	100	0,8	100	57,0	100	175,8	100
	5,7 %		45,7 %		15,7 %		0,5 %		32,4 %		100 %	

ORSTOM, 1984. PRISES TOTALES DES PIROGUES CONGOLAISES A RAME.

ESPECES	FILETS DE SURFACE		FILETS DE FONDS		LIGNES A MAIN		TOTAL	
	Prises	%	Prises	%	Prises	%	Prises	%
S. maderensis	849,3	50,0	0	0	0	0	849,3	45,5
S. aurita	785,5	46,2	0	0	0	0	785,5	42,0
"Sardines"	0	0	0	0	0	0	0	0
Ethmaloses	5,0	0,3	0	0	0	0	5,0	0,3
Bars	0,7	0,0	35,7	21,3	0	0	36,4	1,9
Machoirons	0,8	0,1	36,7	21,9	-	0,5	37,6	2,0
Congres	0	0	0	0	0,6	67,8	0,6	0,0
Ceintures	3,5	0,2	0	0	-	0,8	3,5	0,2
Capitaines	0,1	0,0	6,7	4,0	0	0	6,8	0,4
Raies	2,5	0,2	4,4	2,6	0	0	6,9	0,4
Requins	13,7	0,8	60,3	35,9	0,3	30,9	74,2	4,0
Soles	0	0	5,9	3,5	0	0	5,9	0,3
Caranques	0,6	0,0	0	0	0	0	0,6	0,0
Langoustes	0	0	7,1	4,2	0	0	7,1	0,4
Divers	37,6	2,2	11,0	6,6	0	0	48,7	2,6
TOTAL	1.699,3	100	167,8	100	1,0	100	1.868,1	100
	90,9 %		9,0 %		0,1 %		100 %	

CRSLCM, 1984. PRISES TOTALES DES PIROGUES BENINOISES

ESPECES	FILETS DE SURFACE		FILETS DE FCND		LIGNES A MAIN		TOTAL		TOTAL TOUES PIROGUES	
	Prises	%	Prises	%	Prises	%	Prises	%	Prises	%
S. maderensis	8,6	63,2	0	0	0	0	8,6	6,5	864,1	39,7
S. aurita	0,2	1,8	0	0	0	0	0,2	0,2	786,7	36,2
"Sardines"	0	0	0	0	0	0	0	0	7,0	0,3
Ethmaloses	1,0	7,5	0	0	0	0	1,0	0,7	6,5	0,3
Bars	0,1	0,6	17,6	21,3	0,6	1,8	18,3	13,9	73,8	3,4
Machoirons	0,2	1,1	16,2	19,7	0,9	2,6	17,3	13,2	74,6	3,4
Congres	0	0	0	0	28,0	78,3	28,0	21,3	65,2	3,0
Ceintures	0,1	0,5	0,1	0,2	0,1	0,1	0,2	0,2	7,5	0,4
Capitaines	0	0	1,5	1,8	0	0	1,5	1,1	10,5	0,5
Raies	0,3	2,3	8,7	10,6	0,1	0,3	9,2	6,9	28,4	1,3
Requins	1,1	7,9	22,6	27,4	1,8	5,0	25,4	19,3	118,1	5,4
Soles	0	0	2,5	3,0	0	0	2,5	1,9	10,9	0,5
Caranques	-	0,2	0,1	0,1	0	0	0,1	0,1	5,3	0,2
Langoustes	0	0	5,8	7,0	-	0,1	5,8	4,4	19,5	0,9
Divers	2,0	14,9	7,3	8,9	4,2	11,8	13,6	10,3	97,5	4,5
TOTAL	13,5	100	82,4	100	35,8	100	131,7	100	2.175,6	100
	10,3 %		62,6 %		27,1 %		100 %			

CRISTOM, 1984. PRISES TOTALES DES PIROGUES CONGOLAISES A MOTEUR.
PRISES TOTALES DE TOUTES LES PIROGUES.

ESPECES	FILETS DE SURFACE		FILETS DE FOND		SENNES DE PLAGE		FILETS A POCHE		LIGNES A MAIN		TOTAL	
	Prises	%	Prises	%	Prises	%	Prises	%	Prises	%	Prises	%
S. maderensis	6,4	36,3	0	0	0	0	0	0	0	0	6,4	1,1
S. aurita	3,3	18,4	0	0	0	0	0	0	0	0	3,3	0,6
"Sardines"	0	0	0	0	12,5	92,5	456,2	91,1	0	0	478,6	83,2
Ethmaloses	1,0	5,4	0	0	0,2	1,4	15,1	3,0	0	0	16,2	2,8
Bars	0,1	0,3	1,3	25,6	0	0	0,2	0,0	0,1	0,5	1,7	0,3
Machoirons	0	0	0,7	14,1	0	0	0	0	4,1	14,7	4,8	0,8
Congres	0	0	0	0	0	0	0	0	20,0	72,5	20,0	3,5
Cointures	0,1	0,3	0	0	0,3	2,1	12,6	2,5	1,0	3,7	14,0	2,4
Capitaines	-	0,1	0,2	3,8	0	0	0	0	-	0,1	0,3	0,1
Raios	3,5	19,6	0,4	7,3	-	0,1	0,3	0,1	0,2	0,9	4,4	0,8
Requins	1,2	6,9	0,8	15,7	0	0	0	0	1,0	3,7	3,0	0,5
Soles	0	0	0,3	4,9	0	0	0	0	0	0	0,3	0,1
Carangues	0,5	3,1	0,1	1,6	-	0,1	0	0	0	0	0,7	0,1
Langoustes	0	0	0,2	3,9	0	0	0	0	0	0	0,2	0,0
Divers	1,7	9,6	1,2	23,1	0,5	3,8	17,1	3,3	1,1	3,9	21,6	3,7
TOTAL	17,8	100	5,2	100	13,5	100	511,5	100	27,5	100	575,5	100
	3,1 %		0,9 %		2,3 %		88,9 %		4,8 %		100 %	

CERCLE NAVAL, 1984. PRISES TOTALES DES PIROGUES CONGOLAISES A RAME.

ESPECES	FILETS DE SURFACE		FILETS DE FOND		LIGNES A MAIN		TOTAL	
	Prises	%	Prises	%	Prises	%	Prises	%
S. maderensis	1 266,3	34,7	0	0	0	0	1 266,3	31,1
S. aurita	2 242,7	61,4	0	0	0	0	2 242,7	55,0
"Sardines"	0	0	0	0	0	0	0	0
Ethmaloses	10,4	0,3	0	0	0	0	10,4	0,3
Bars	0,9	0,0	92,0	22,2	0	0	92,9	2,3
Machoirons	1,1	0,0	79,5	19,2	0,1	2,0	80,6	2,0
Congres	0	0	0	0,0	2,8	74,0	2,8	0,1
Ceintures	7,0	0,2	0	0	0	0	7,0	0,2
Capitaines	0,2	0,0	25,7	6,2	0	0	25,9	0,6
Raies	9,7	0,3	9,3	2,2	0	0	19,0	0,5
Requins	32,2	0,9	140,7	34,0	0,9	23,7	173,8	4,3
Soles	0	0	13,7	3,3	0	0	13,7	0,3
Caranques	1,3	0,0	0,1	0,0	0	0	1,4	0,0
Langoustes	0	0	15,6	3,8	0	0	15,6	0,4
Divers	81,8	2,2	37,8	9,1	-	0,3	119,6	2,9
TOTAL	3 653,6	100	414,4	100	3,7	100	4 071,7	100
	89,7 %		10,2 %		0,1 %		100 %	

CERCLE NAVAL, 1984. PRISES TOTALES DES PIROGUES BENINOISES.

ESPECES	FILETS DE SURFACE		FILETS DE FOND		LIGNES A MAIN		TOTAL		TOTAL TOUTES PIROGUES	
	Prises	%	Prises	%	Prises	%	Prises	%	Prises	%
S. maderensis	4,1	22,7	0	0	0	0	4,1	2,2	1 276,8	26,4
S. aurita	9,9	55,2	0	0	0	0	9,9	5,2	2 255,8	46,6
"Sardines"	0	0	0	0	0	0	0	0	478,6	9,9
Ethmaloses	0	0	0	0	0	0	0	0	26,6	0,6
Bars	0	0	0,4	10,7	0,3	0,2	0,7	0,4	95,4	2,0
Machoirons	-	0,1	0,4	11,2	3,1	1,9	3,6	1,9	89,0	1,8
Congres	0	0	0	0	151,9	90,9	151,9	80,4	174,6	3,6
Ceintures	-	0,2	0	0	0,6	0,4	0,7	0,4	21,7	0,5
Capitaines	0	0	-	1,2	0	0	0	0	25,2	0,5
Raies	0,4	2,2	0,3	6,6	0,3	0,2	1,0	0,5	24,4	0,5
Requins	2,9	16,4	2,2	57,3	6,1	3,6	11,2	5,9	188,0	3,9
Soles	0	0	0,1	2,9	0	0	0,1	0,1	14,1	0,3
Carangues	0	0	0	0	0,1	0,0	0,1	0,0	2,2	0,1
Langoustes	0	0	0,1	3,5	0	0	0,1	0,1	15,9	0,3
Divers	0,6	3,2	0,3	6,6	4,7	2,8	5,5	2,9	145,8	3,0
TOTAL	17,9	100	3,8	100	167,2	100	188,9	100	4 836,1	100
	9,5 %		2,0 %		88,5 %		100 %			

CERCLE NAVAL, 1984. PRISES TOTALES DES PIROGUES CONGOLAISES A MOTEUR.
PRISES TOTALES DE TOUTES LES PIROGUES.

ESPECES	FILETS DE SURFACE		FILETS DE FOND		SENNES DE PLAGE		LIGNES A MAIN		TOTAL	
	Prises	%	Prises	%	Prises	%	Prises	%	Prises	%
S. maderensis	25,6	4,8	0	0	0	0	0	0	25,6	4,6
S. aurita	10,8	2,0	0	0	0	0	0	0	10,8	1,9
"Sardines"	0	0	0	0	2,6	16,4	0	0	2,6	0,5
Ethmaloses	404,0	76,4	5,1	31,3	1,0	6,4	0	0	410,1	72,9
Bars	25,2	4,8	4,9	30,0	2,6	16,0	0,2	22,7	32,8	5,8
Machoirons	18,9	3,6	2,7	16,5	0,9	5,7	0,1	8,0	22,5	4,0
Congres	0	0	0	0	0	0	0	0	0	0
Cointures	1,1	0,2	0,1	0,4	1,9	11,6	0,1	22,3	3,2	0,5
Capitaines	0,9	0,2	0,1	0,9	0,1	0,8	-	0,1	1,2	0,2
Raies	5,9	1,1	0,3	1,9	0,3	1,9	-	2,5	6,5	1,2
Requins	13,9	2,6	1,1	6,8	0,5	3,1	-	4,6	15,6	2,8
Soles	1,1	0,2	0,2	1,5	0,2	1,4	0	0	1,6	0,3
Carangues	1,7	0,3	0,2	1,0	0,1	0,3	-	0,8	2,0	0,4
Langoustes	0	0	0,1	0,5	0	0	0	0	0,1	0,0
Divers	20,1	3,8	1,5	9,2	5,8	36,4	0,3	39,0	27,7	4,9
TOTAL	529,2	100	16,3	100	16,1	100	0,7	100	562,3	100
	94,1 %		2,9 %		2,9 %		0,1 %		100 %	

MATCMBI, 1984. PRISES TOTALES DES PIROGUES CONGOLAISES A RAME.

ESPECES	FILETS DE SURFACE		FILETS DE FOND		LIGNES A MAIN		TOTAL		TOTAL TOUTES PIROGUES	
	Prises	%	Prises	%	Prises	%	Prises	%	Prises	%
S. maderensis	23,4	9,9	0	0	0	0	23,4	9,8	49,0	6,1
S. aurita	14,6	6,2	0	0	0	0	14,6	6,1	25,4	3,2
"Sardines"	0	0	0	0	0	0	0	0	2,6	0,3
Ethmaloses	139,2	58,6	0,1	23,4	0	0	139,3	58,4	549,5	68,6
Bars	10,4	4,4	0,2	39,8	0,1	5,7	10,6	4,5	43,4	5,4
Machoirons	11,0	4,6	0,1	13,0	0,2	29,3	11,3	4,7	33,8	4,2
Congres	0	0	0	0	0	0	0	0	0	0
Ceintures	0,3	0,1	-	0,2	-	0,1	0,3	0,1	3,4	0,4
Capitaines	0,3	0,1	-	0,2	0	0	0,3	0,1	1,5	0,2
Raies	1,8	0,8	-	1,4	0	0	1,8	0,8	8,4	1,1
Requins	8,1	3,4	-	2,9	-	2,2	8,1	3,4	23,7	3,0
Soles	0,4	0,2	-	0,6	0	0	0,4	0,2	2,0	0,3
Carangues	1,4	0,6	-	2,3	-	1,8	1,5	0,6	3,4	0,4
Langoustes	0	0	-	2,7	0	0	0	0	0,1	0,0
Divers	26,4	11,1	0,1	13,5	0,4	60,9	26,9	11,3	54,6	6,8
TOTAL	237,3	100	0,5	100	0,7	100	238,5	100	800,3	100
	99,5 %		0,2 %		0,3 %		100 %			

MATOMEI, 1984. PRISES TOTALES DES PIROGUES CONGOLAISES A MCEUR.
PRISES TOTALES DE TOUTES LES PIROGUES.

ESPECES	FILETS DE SURFACE		FILETS DE FOND		SENNES DE PLAGE		PLATEAUX		TOTAL	
	Prises	%	Prises	%	Prises	%	Prises	%	Prises	%
S. maderensis	-	0,2	0	0	0	0	0	0	0	0
S. aurita	-	0,3	0	0	0	0	0	0	0	0
"Sardines"	0	0	0	0	73,5	54,0	77,3	95,0	150,8	55,3
Ethmaloses	1,0	62,9	0,9	1,8	14,6	10,8	2,1	2,5	18,6	6,8
Bars	0,1	7,7	19,5	36,3	21,4	15,8	0,5	0,6	41,5	15,2
Machoirons	-	2,3	8,1	15,1	0,2	0,1	0	0	8,3	3,1
Congres	0	0	0	0	0	0	0	0	0	0
Ceintures	-	0,1	0,6	1,1	7,3	5,3	0,1	0,1	8,0	2,9
Capitaines	-	0,1	3,2	6,0	5,1	3,7	0,1	0,1	8,3	3,0
Raies	-	0,6	1,4	2,6	0,9	0,7	0	0	2,3	0,9
Requins	0,1	4,3	6,1	11,4	0	0	0	0	6,2	2,3
Soles	-	0,3	1,5	2,7	1,1	0,8	0	0	2,6	0,9
Carangues	-	2,1	2,5	4,7	0,5	0,4	0	0	3,1	1,2
Langoustes	-	0,2	2,2	4,2	0,1	0,1	0	0	2,3	0,9
Divers	0,5	18,9	7,6	14,1	11,3	8,3	1,4	1,7	20,6	7,5
TOTAL	1,5	100	53,6	100	136,0	100	81,5	100	272,6	100
	0,5 %		19,7 %		49,9 %		29,9 %		100 %	

POINTE-INDIENNE, 1984. PRISES TOTALES DES PIROGUES CONGOLAISES A RAME.

1984. Rendements moyens (en kg par sortie).

Plage ORSTOM

Engins Pirogues	FS	FD	SP	FP	L
	P.R.	105,3	120,2	257,9	266,7
P. Bén.	1103,4	762,7	/	/	166,7
P.M. vili	259,6	238,8	/	/	213,1

Plage CERCLE NAVAL

Engins Pirogues	FS	FD	SP	FP	L
	P.R.	378,7	92,8	300,0	415,2
P. Bén.	1806,0	885,5	/	/	231,3
P.M. vili	716,0	253,3	/	/	192,6

1984. Rendements moyens (en kg par sortie).

MATOMBI

Engins Pirogues	FS	FD	SP	FP	L
	P.R.	102,5	64,7	78,5	/
P. Bén.	/	/	/	/	/
P.M. vili	195,8	83,3	/	/	50,0

POINTE INDIENNE

Engins Pirogues	FS	FD	SP	P	L
	P.R.	57,7	31,5	386,4	167,0
P. Bén.		a démarré en Décembre 1984			
P.M. vili	/	/	/	/	/

1985

Pointe-Noire : Efforts de pêche en 1985

Engins	Plage ORSTOM				Plage CERCLE NAVAL			
	P.R. Congolais	P.Éér.	P.M. Congolais	TOTAL	P.R. Congolais	P. Bén.	P.M. Congolais	TOTAL
FS	146	1255	39	1440	13	1919	5	1937
FD	424	389	129	942	47	481	9	537
SP	72	/	/	72	5	/	/	5
P	/	/	/	/	/	/	/	/
FP	1	/	/	1	567	/	/	567
L	492	15	122	629	101	32	373	506
Autres	0	0	0	0	0	0	0	0
FS + L	0	5	5	10	0	3	0	3
FD + L	3	2	3	8	2	0	4	6
TOTAL	1138	1666	298	3102	735	2437	391	3561

Abréviations :1) Les Pirogues

- P.R. = Pirogue à rame congolaise.
P.Éér. = Pirogue béninoise.
P.M. vili = Pirogue à moteur congolaise.

2) Les Engins :

- FS = Filet maillant de surface
FD = Filet de fond dormant
SP = Senne de plage
P = Plateau
FI = Filet à poche
L = Ligne à main

1985

Plages Nord de Pointe-Noire : Efforts de pêche à MATOMBI et
POINTE INDIENNE

Engins	Plage MATOMBI				Plage POINTE INDIENNE			
	P.R. congolais	P.Bén.	P.M. congolais	TOTAL	P.R. congolais	P.Bén.	P.M. congolais	TOTAL
FS	4049	/	1109	5158	206	301	/	507
FD	406	/	6	412	2831	300	/	3131
SP	256	/	/	256	635	/	/	635
P	0	/	/	0	369	/	/	369
FP	0	/	/	0	/	/	/	/
L	6	/	16	22	/	300	/	300
Autres	0	/	0	0	0	0	/	0
FS + L	0	/	5	5	0	0	/	0
FD + L	3	/	0	3	0	0	/	0
TOTAL	4720	/	1136	5856	4041	901	/	4942

ESPECES	FILETS DE SURFACE		FILETS DE FOND		SENNES DE PLAGE		FILETS A POCHE		LIGNES A MAIN		TOTAL	
	Prises	%	Prises	%	Prises	%	Prises	%	Prises	%	Prises	%
S. maderensis	5,5	47,6	0	0	0	0	0	0	0	0	5,5	6,5
S. aurita	1,0	9,3	0	0	0	0	0	0	0	0	1,0	1,3
"Sardines"	0	0	0	0	6,8	46,6	0,2	90,1	0	0	7,0	8,4
Ethmaloses	0,6	5,4	0	0	0,5	3,3	0	0	0	0	1,1	1,3
Bars	0,1	0,6	7,8	21,7	0,2	1,5	0	0	0,5	2,2	8,6	10,3
Machoirons	0,1	0,6	5,8	15,9	0	0	0	0	4,4	20,9	10,3	12,3
Congres	0	0	0	0	0	0	0	0	10,2	47,5	10,2	12,0
Ceintures	-	0,2	0	0	0,9	6,2	0	0	0,1	0,3	1,0	1,1
Capitaines	-	0,4	0,7	1,9	0,1	0,4	0	0	0	0	0,8	1,0
Raies	0,1	0,9	4,9	13,3	0	0	0	0	0,1	0,6	5,1	6,1
Requins	0,4	3,3	7,3	20,1	0	0	0	0	0,6	2,9	8,3	9,9
Soles	0	0	1,9	5,2	0	0	0	0	0	0	1,9	2,2
Carangues	0,1	0,8	0,2	0,6	0,5	3,6	0	0	0,1	0,2	0,9	1,0
Langoustes	0	0	1,8	4,8	0	0	0	0	0	0	1,8	2,1
Divers	3,6	30,9	6,0	16,5	5,7	38,4	-	9,9	5,4	25,4	20,7	24,5
TOTAL	11,5	100	36,4	100	14,7	100	0,2	100	21,4	100	84,2	100
	13,6 %		43,3 %		17,4 %		0,3 %		25,4 %		100 %	

ORSTOM, 1985. PRISES TOTALES DES PIROGUES CONGOLAISES A RAME.

ESPECES	FILETS DE SURFACE		FILETS DE FOND		LIGNES A MAIN		TOTAL	
	Prises	%	Prises	%	Prises	%	Prises	%
S. maderensis	223,6	18,5	0	0	0	0	223,6	15,2
S. aurita	916,0	76,0	0	0	0	0	916,0	62,3
"Sardines	0	0	0	0	0	0	0	0
Ethmaloses	3,2	0,3	0	0	0	0	3,2	0,2
Bars	0,3	0,0	59,0	22,5	0	0	59,3	4,0
Machoirons	0,6	0,1	61,6	23,5	0	0	62,2	4,2
Congres	0	0	0	0	1,3	68,0	1,3	0,1
Ceintures	1,4	0,1	0	0	-	0,7	1,4	0,1
Capitaines	0	0	10,4	4,0	0	0	10,4	0,7
Raies	6,3	0,5	8,1	3,1	0	0	14,4	1,0
Requinsd	12,5	1,0	92,8	35,5	0,6	31,3	105,9	7,2
Soles	0	0	8,0	3,1	0	0	8,0	0,6
Caranques	0,4	0,0	0	0	0	0	0,4	0,1
Langoustes	0	0	6,9	2,6	0	0	6,9	0,5
Divers	41,8	3,5	14,8	5,7	0	0	56,6	3,8
TOTAL	1.206,1	100	261,6	100	1,9	100	1.469,6	100
	82,1 %		17,8 %		0,1 %		100 %	

ORSTOM, 1985. PRISES TOTALES DES PIROGUES BENINOISES.

ESPECES	FILETS DE SURFACE		FILETS DE FOND		LIGNES A MAIN		TOTAL		TOTAL TOUTES PIROGUES	
	Prises	%	Prises	%	Prises	%	Prises	%	Prises	%
S. maderensis	2,0	23,4	0	0	0	0	2,0	3,7	231,0	14,4
S. aurita	2,6	31,2	0	0	0	0	2,6	4,9	919,7	57,2
"Sardines"	0	0	0	0	0	0	0	0	7,0	0,4
Ethmaloses	0,3	3,5	0	0	0	0	0,3	0,6	4,6	0,3
Bars	-	0,6	3,8	15,1	0,1	0,5	3,9	7,3	71,8	4,5
Machoirons	0,1	1,6	4,2	16,8	1,4	7,0	5,7	10,8	78,2	4,9
Congres	0	0	0	0	8,9	44,5	8,9	16,7	20,4	1,3
Ceintures	0	0	-	0,1	0	0	-	0,1	2,4	0,1
Capitaines	0	0	0,3	1,1	0	0	0,3	0,5	11,5	0,7
Raies	0,6	7,0	3,4	13,7	0,3	1,5	4,3	8,0	23,8	1,5
Requins	0,4	5,5	6,4	25,8	0,7	3,5	7,5	14,2	121,8	7,6
Soles	0	0	0,7	2,8	0	0	0,7	1,3	10,6	0,6
Caranques	0,1	0,7	0,1	0,5	0	0	0,2	0,3	1,5	0,1
Langoustes	0	0	1,2	4,8	0	0	1,2	2,2	9,9	0,6
Divers	2,2	26,5	4,8	19,3	8,6	43,0	15,6	29,4	92,9	5,8
TOTAL	8,3	100	24,9	100	20,0	100	53,2	100	1.607,1	100
	15,7 %		46,7 %		37,6 %		100 %			

ORSTOM, 1985. PRISES TOTALES DES PIROGUES CONGOLAISES A MOTEUR.
PRISES TOTALES DE TOUTES LES PIROGUES.

ESPECES	FILETS DE SURFACE		FILETS DE FOND		SENNES DE PLAGE		FILETS A POCHE		LIGNES A MAIN		TOTAL	
	Prises	%	Prises	%	Prises	%	Prises	%	Prises	%	Prises	%
S. maderensis	0,8	22,0	0	0	0	0	0	0	0	0	0,8	0,4
S. aurita	1,7	46,7	0	0	0	0	0	0	0	0	1,7	0,8
"Sardines"	0	0	0	0	0,7	61,9	168,7	90,5	0	0	169,4	82,6
Ethmaloses	0,3	8,3	0	0	0	0	1,7	0,9	0	0	2,0	1,0
Bars	-	0,3	1,1	32,5	-	0,3	0	0	0,1	0,9	1,2	0,6
Machotrons	0	0	0,4	12,1	0	0	0	0	3,2	30,0	3,6	1,8
Congres	0	0	0	0	0	0	0	0	6,3	59,3	6,3	3,0
Ceintures	-	0,3	-	0,2	0,1	12,7	2,6	1,4	0	0	2,8	1,3
Capitaines	-	0,2	0,1	4,4	0	0	0	0	0	0	0,1	0,1
Rales	-	0,1	0,2	5,6	0	0	0,1	0,0	0,1	1,2	0,4	0,2
Requins	-	0,2	0,4	12,0	0	0	0	0	0,3	3,0	0,7	0,3
Soles	0	0	0,3	8,4	-	0,1	0	0	0	0	0,3	0,1
Carangues	0,1	2,0	-	0,2	-	0,1	0	0	-	0,3	0,1	0,1
Langouster	0	0	0,1	3,4	0	0	0	0	0	0	0,1	0,1
Divers	0,7	19,9	0,7	20,5	0,3	24,9	13,3	7,2	0,7	6,3	15,6	7,6
TOTAL	3,6	100	3,3	100	1,1	100	186,4	100	10,7	100	205,1	100
	1,8 %		1,6 %		0,5 %		90,9 %		5,2 %		100 %	

CERCLE NAVAL. 1985. PRISES TOTALES DES PIROGUES CONGOLAISES A RAME.

ESPECES	FILETS DE SURFACI		FILETS DE FOND		LIGNES A MAIN		TOTAL	
	Prises	%	Prises	%	Prises	%	Prises	%
S. maderensis	705,3	27,4	0	0	0	0	705,3	23,9
S. aurita	1 712,7	66,6	0	0	0	0	1 712,7	58,0
"Sardines"	0	0	0	0	0	0	0	0
Ethmaloses	3,6	0,2	0	0	0	0	3,6	0,1
Bars	1,4	0,1	79,6	21,3	0	0	81,0	2,7
Machoirons	1,5	0,1	87,0	23,3	0,1	1,2	88,7	3,0
Congres	0	0	0	0	3,9	58,8	3,9	0,1
Ceintures	2,2	0,1	0	0	0	0	2,2	0,1
Capitaines	0,2	0,0	13,6	3,7	-	0,1	13,8	0,5
Raies	13,7	0,5	10,7	2,9	0,2	3,3	24,6	0,8
Requins	24,6	0,9	135,6	36,3	2,1	31,9	162,3	5,5
Soles	0	0	13,3	3,6	0	0	13,3	0,5
Carangues	0,3	0,0	0	0	0	0	0,3	0,0
Langoustes	0	0	10,1	2,7	0	0	10,1	0,4
Divers	106,0	4,1	23,2	6,2	0,3	4,7	129,5	4,4
TOTAL	2.572,1	100	373,1	100	6,6	100	2.951,8	100
	87,1 %		12,7 %		0,2 %		100 %	

CERCLE NAVAL, 1985. PRISES TOTALES DES PIROGUES BENINOISES.

ESPECES	FILETS DE SURFACE		FILETS DE FOND		LIGNES A MAIN		TOTAL		TOTAL TOUTES PIROGUES	
	Prises	%	Prises	%	Prises	%	Prises	%	Prises	%
S. maderensis	0,2	6,3	0	0	0	0	0,2	0,3	706,8	21,9
S. aurita	1,9	58,9	0	0	0	0	1,9	2,7	1.716,2	53,2
"Sardines"	0	0	0	0	0	0	0	0	169,4	5,2
Ethmaloses	0,1	1,4	0	0	0	0	0,1	0,1	5,6	0,2
Pars	-	0,9	0,6	30,1	0,1	0,2	0,7	1,1	82,9	2,6
Machoirons	-	0,9	0,4	23,3	5,5	8,6	5,9	8,6	98,2	3,0
Congres	0	0	0	0	50,8	79,5	50,8	73,7	61,0	1,9
Ceintures	0	0	0	0	0	0	0	0	5,1	0,2
Capitaines	0	0	0,1	2,0	0	0	0,1	0,1	14,0	0,4
Raies	0,2	5,6	0,1	6,1	0,5	0,8	0,8	1,1	25,8	0,8
Requins	0,5	14,7	0,5	25,2	2,3	3,5	3,2	4,6	166,3	5,2
Soles	0	0	0,1	3,6	0	0	0,1	0,1	13,6	0,4
Carangues	0	0	0	0	0	0	0	0	0,5	0,4
Langoustes	0	0	-	1,7	0	0	-	0,1	10,2	0,3
Divers	0,2	11,3	0,1	8,0	4,7	7,4	5,2	7,5	150,3	4,7
TOTAL	3,2	100	1,9	100	63,9	100	69,0	100	3.225,9	100
	4,6 %		2,7 %		92,7 %		100 %			

CERCLE NAVAL, 1985. PRISES TOTALES DES PIROGUES CONGOLAISES A MOELLUR
PRISES TOTALES DE TOUTES LES PIROGUES.

ESPECES	FILETS DE SURFA		FILETS DE FOND		SENNES DE PLAGE		LIGNES A MAIN		TOTAL	
	Prises	%	Prises	%	Prises	%	Prises	%	Prises	%
S. maderensis	22,6	5,4	0	0	1,6	8,9	0	0	24,2	5,3
S. aurita	5,2	1,2	0	0	0	0	0	0	5,2	1,1
"Sardines"	0	0	0	0	1,4	7,7	0	0	1,4	0,3
Ethmaloses	297,5	70,8	2,6	12,5	2,4	13,2	0	0	302,5	65,8
Bars	30,1	7,2	10,2	48,7	3,3	17,8	-	20,8	43,6	9,5
Machoirons	15,5	3,7	3,1	15,0	0,5	2,6	0,1	50,9	19,2	4,2
Congres	0	0	0	0	0	0	0	0	0	0
Ceintures	1,2	0,3	0,1	0,5	2,2	11,7	0	0	3,5	0,8
Capitaines	1,2	0,3	0,3	1,2	0,2	0,9	0	0	1,7	0,4
Raies	4,5	1,1	0,5	2,5	0,3	1,4	-	1,9	5,3	1,1
Requins	13,0	3,1	1,1	5,4	0,2	1,1	0	0	14,3	3,1
Soles	1,6	0,4	0,8	3,6	0,3	1,9	0	0	2,7	0,6
Caranques	2,9	0,7	0,1	0,6	0	0	0	0	3,0	0,7
Langoustes	0,1	0,0	0,1	0,5	0	0	0	0	0,2	0,0
Divers	24,9	5,9	2,0	9,3	6,0	32,8	0,1	26,4	33,0	7,1
TOTAL	420,3	100	20,9	100	18,4	100	0,2	100	459,8	100
	91,4 %		4,5 %		4,0		0,1 %		100 %	

MATOMBI, 1985. PRISES TOTALES DES PIROGUES CONGOLAISES A RAME.

ESPECES	FILETS DE SURFACE		FILETS DE FOND		LIGNES A MAIN		TOTAL		TOTAL TOUTES PIROGUES	
	Prises	%	Prises	%	Prises	%	Prises	%	Prises	%
S. maderensis	1,8	0,9	0	0	0	0	1,8	0,9	26,0	4,0
S. aurita	2,2	1,2	0	0	0	0	2,2	1,2	7,4	1,1
"Sardines"	0	0	0	0	0	0	0	0	1,4	0,2
Ethmaloses	151,6	77,9	0,1	39,7	0	0	151,7	77,6	454,3	69,3
Bars	11,5	5,9	0,1	25,0	0,1	21,0	11,7	6,0	55,3	8,4
Machoirons	6,8	3,5	0,1	19,7	0,1	16,2	7,0	3,6	26,2	4,0
Congres	0	0	0	0	0	0	0	0	0	0
Ceintures	0,2	0,1	-	0,3	-	0,7	0,2	0,1	3,6	0,6
Capitaines	0,4	0,2	0	0	0	0	0,4	0,2	2,1	0,3
Raies	1,8	0,9	-	0,6	-	4,6	1,8	0,9	7,1	1,1
Requins	5,2	2,7	-	7,5	0,1	15,5	5,3	2,7	19,7	3,0
Soles	0,5	0,3	-	0,3	0	0	0,5	0,2	3,2	0,5
Carangues	1,5	0,7	-	6,9	-	1,0	1,5	0,8	4,6	0,7
Langoustes	0	0	0	0	0	0	0	0	0,2	0,0
Divers	11,1	5,7	0	0	0,3	41,0	11,4	5,8	44,3	6,8
TOTAL	194,6	100	0,3	100	0,6	100	195,5	100	655,4	100
	99,5 %		0,2 %		0,3 %		100 %			

MATOMBI, 1985. PRISES TOTALES DES PIROGUES CONGOLAISES A MOTEUR.
PRISES TOTALES DE TOUTES LES PIROGUES.

ESPECES	FILETS DE SURFACE		FILETS DE FOND		SENNES DE PLAGE		PLATEAUX		TOTAL	
	Prises	%	Prises	%	Prises	%	Prises	%	Prises	%
S. maderensis	0,1	0,7	0	0	0	0	0	0	0,1	0,0
S. aurita	-	0,6	0	0	0,3	0,1	0	0	0,3	0,1
"Sardines"	0	0	0	0	152,4	77,5	53,0	99,3	205,4	62,4
Ethmaloses	2,4	36,3	0,3	0,5	0,6	0,3	0,1	0,2	3,4	1,0
Bars	4,7	24,3	26,4	36,5	17,7	9,0	0,1	0,2	45,9	13,9
Machoirons	0,1	1,9	11,5	16,0	0,4	0,2	0	0	12,1	3,7
Congres	0	0	0	0	0	0	0	0	0	0
Ceintures	0	0	0,1	0,1	1,7	0,9	0,1	0,1	1,8	0,6
Capitaines	0,1	1,2	1,2	1,7	2,1	1,1	0	0	3,4	1,0
Raies	0,1	1,8	3,4	4,7	1,0	0,5	0	0	4,5	1,4
Requins	0,2	2,4	9,6	13,3	0	0	0	0	9,8	3,0
Soles	-	0,3	4,0	5,5	0,1	0,1	0	0	4,1	1,3
Carangues	0,2	2,9	0,7	0,9	0,6	0,3	0	0	1,5	0,5
Langoustes	-	0,5	4,5	6,3	0,2	0,1	0	0	4,7	1,4
Divers	1,8	27,0	10,5	14,5	19,6	10,0	0,1	0,2	32,0	9,7
TOTAL	6,7	100	72,2	100	196,7	100	53,4	100	329,0	100
	2,0 %		22,0 %		59,8 %		16,2 %		100 %	

POINTE-INDIENNE, 1985. PRISES TOTALES DES PIROGUES CONGOLAISES A RAME.

ESPECES	FILETS DE SURFACE		FILETS DE FOND		LIGNES A MAIN		TOTAL		TOTAL TOUTES PIROGUES	
	Prises	%	Prises	%	Prises	%	Prises	%	Prises	%
S. maderensis	19,6	9,1	0	0	0	0	19,6	8,2	19,7	3,5
S. aurita	7,6	3,5	0	0	0	0	7,6	3,2	7,8	1,4
"Sardines"	0	0	0	0	0	0	0	0	205,4	36,1
Ethmaloses	44,5	20,5	0,4	2,3	0	0	44,9	18,7	48,3	8,5
Bars	45,5	21,0	7,4	38,3	0	0	52,9	22,1	98,7	17,3
Machoirons	21,6	10,0	7,4	38,5	0	0	29,0	12,1	41,2	7,2
Congres	0	0	0	0	3,9	100,0	3,9	1,6	3,9	0,7
Ceintures	3,7	1,7	0,1	0,5	0	0	3,8	1,6	5,6	1,0
Capitaines	3,3	1,5	0,4	2,0	0	0	3,7	1,5	7,1	1,2
Raies	6,5	3,0	0,8	4,0	0	0	7,3	3,0	11,8	2,1
Requins	22,8	10,5	0,3	1,5	0	0	23,1	9,6	32,9	5,8
Soles	4,7	2,2	0,3	1,5	0	0	5,0	2,1	9,1	1,6
Carangues	5,9	2,7	0	0	0	0	5,9	2,5	7,4	1,3
Langoustes	0	0	0	0	0	0	0	0	4,8	0,8
Divers	31,0	14,3	2,2	11,4	0	0	33,2	13,8	65,3	11,5
TOTAL	216,7	100	19,3	100	3,9	100	239,9	100	569,0	100
	90,3 %		8,1 %		1,6 %		100 %			

POINTE-INDIENNE, 1985. PRISES TOTALES DE LA PIROGUE BENINOISE.
PRISES TOTALES DE TOUTES LES PIROGUES.

1985. Rendements moyens (en kg par sortie).

Plage ORSTOM

Engins Pirogues	FS	FD	SP	FP	L
	P.R.	78,9	85,9	204,5	215,1
P.Bén.	961,2	672,8	/	/	125,6
P.M. vili	211,8	192,3	/	/	163,4

Plage CERCLE NAVAL

Engins Pirogues	FS	FD	SP	FP	L
	P.R.	285,9	70,1	231,7	328,5
P.Bén.	1304,2	775,5	/	/	207,9
P.M. vili	655,3	205,8	/	/	171,5

1985. Rendements moyens (en kg par sortie).

Plage MATOMBI

Engins Pirogues	FS	FD	SP	FP	L
	P.R.	103,8	51,5	71,8	/
P. Bén.	/	/	/	/	/
P.M. vili	175,4	51,2	/	/	38,7

Plage POINTE INDIENNE

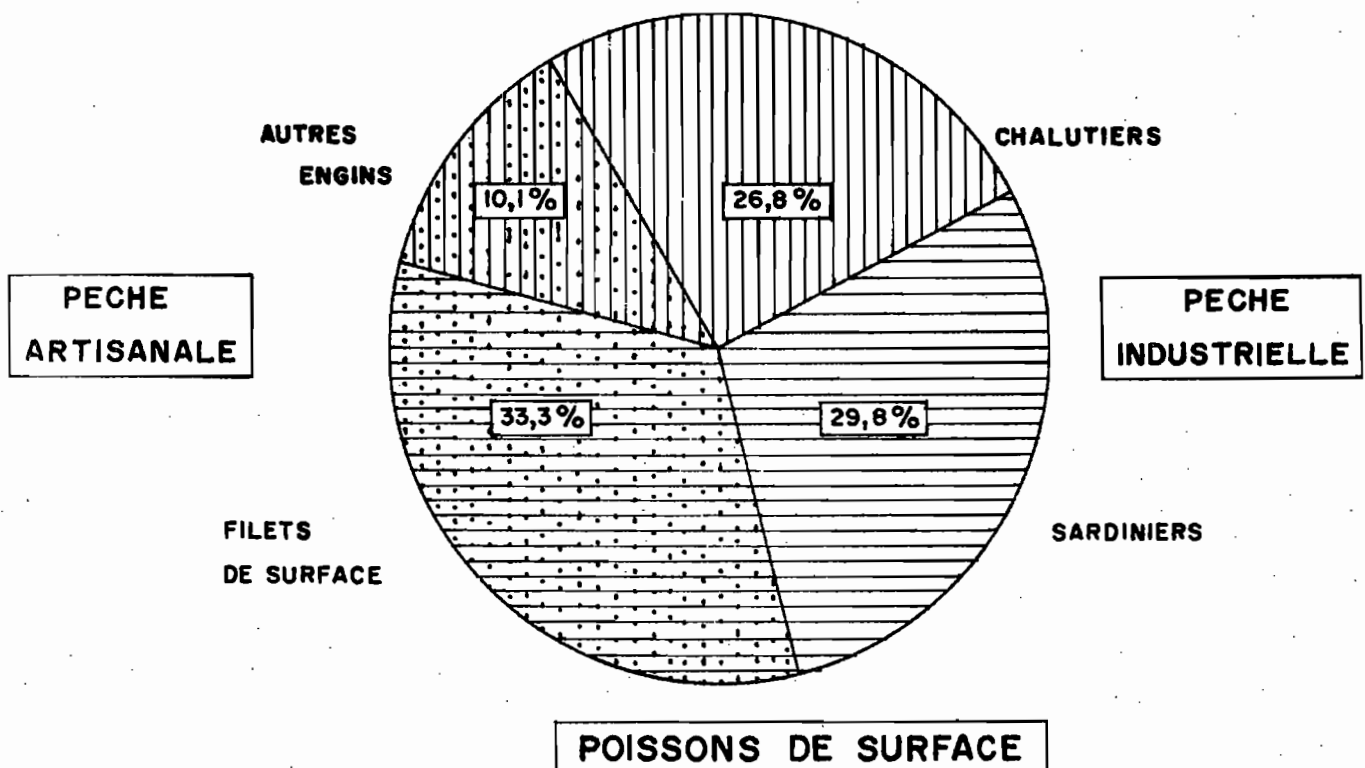
Engins Pirogues	FS	FD	SP	P	L
	P.R.	32,5	25,5	309,8	144,7
P. Bén.	720,0	64,3	/	/	13,0
P.M. vili	/	/	/	/	/

R E C A P I T U L A T I O N

PRODUCTION ANNUELLE	POINTE-NOIRE			MATOMBI		POINTE-INDIENNE	
	Pirogues congolaises à rame	Pirogues béninoises	Pirogues congolaises à moteur	Pirogues congolaises à rame	Pirogues congolaises à moteur	Pirogues congolaises à rame	Pirogues béninoises
1981	741	4.757	36	427	96		
1982	885 (+ 19,4 %)	6.232 (+ 31,0 %)	180 (+ 400 %)	430 (+ 0,7 %)	89 (- 7,3 %)		
1983	604 (- 31,8 %)	6.929 (+ 11,2 %)	315 (+ 75,0 %)	436 (+ 1,4 %)	145 (+ 62,9 %)		
1984	752 (+ 24,5 %)	5.941 (- 14,3 %)	321 (+ 1,9 %)	562 (+ 28,9 %)	239 (+ 64,8 %)	273	
1985	289 (- 61,6 %)	4.421 (- 25,6 %)	122 (- 62,0 %)	460 (- 18,1 %)	195 (- 18,4 %)	329 (+ 20,5 %)	240
△ 1981/1985	(- 61,0 %)	(+ 0,02 %)	(- 32,2 %)	(+ 7,7 %)	(+ 103,1 %)	/	/

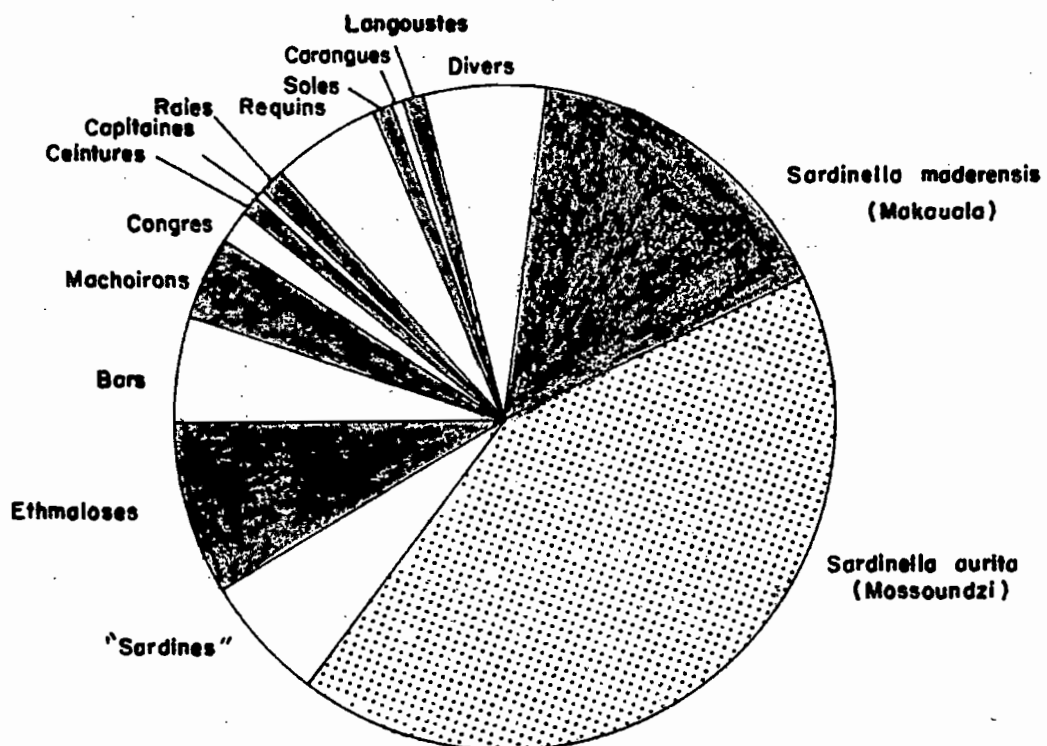
EVOLUTION DE LA PRODUCTION DES DIFFERENTES PECHERIES A POINTE-NOIRE, MATOMBI ET POINTE-INDIENNE - POURCENTAGE () DE CETTE EVOLUTION D'UNE ANNEE A LA SUIVANTE ET DE 1981 A 1985 (△).

POISSONS DE FOND

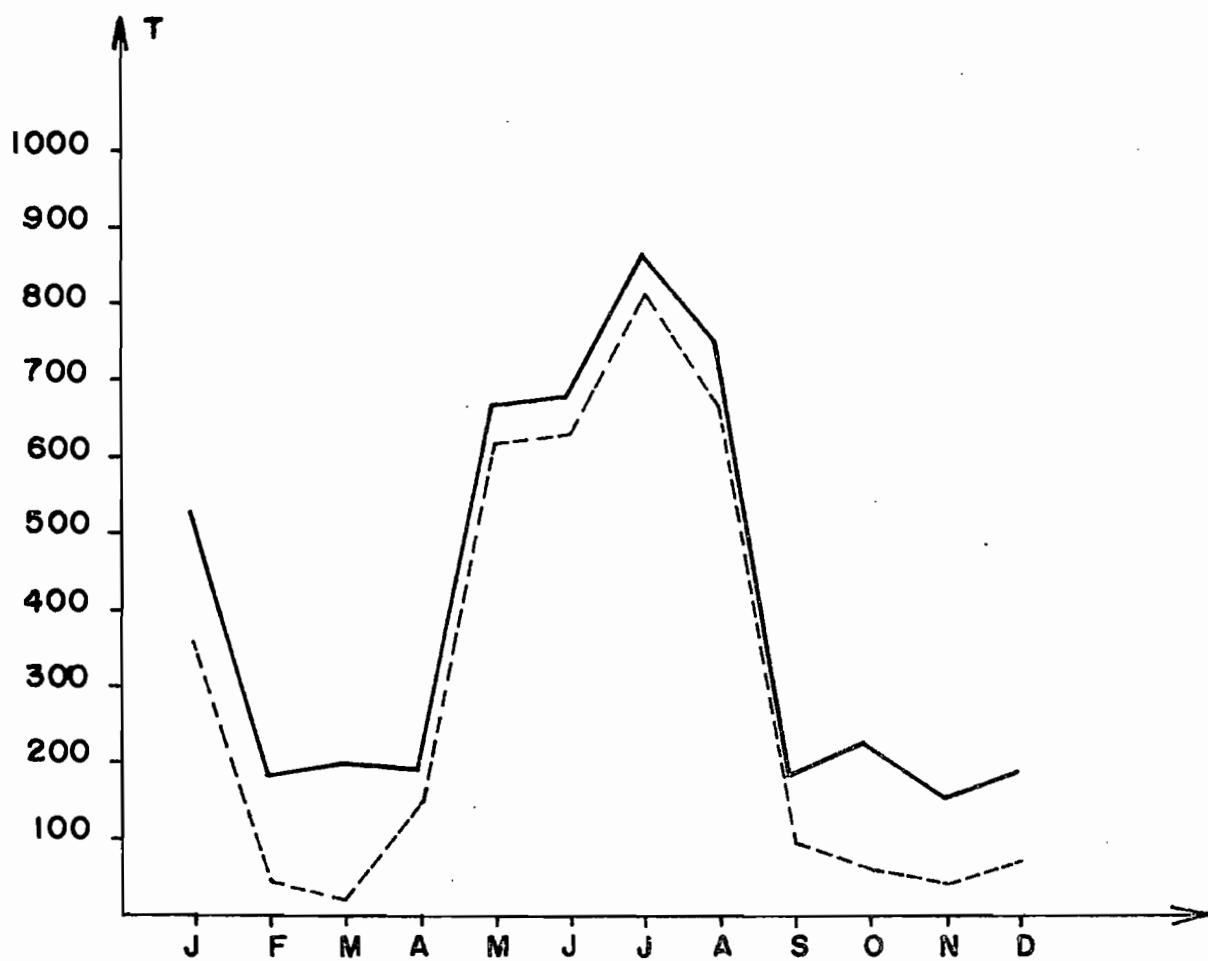


POISSONS DE SURFACE

REPARTITION PAR PECHERIES DE LA PRODUCTION HALIEUTIQUE AU CONGO EN 1985 (Total = 13.956 T)



REPARTITION PAR ESPECES DE LA PRODUCTION ARTISANALE EN 1985



DEBARQUEMENTS TOTAUX (—), ET DES SARDINELLES PAR LES BENINOIS (---) A POINTE NOIRE EN 1985