SOCECO
PECHART

DICTIONNAIRE DES POINTS DE DÉBARQUEMENT DE LA PÊCHE ARTISANALE MARITIME AU SÉNÉGAL 1981



CENTRE DE RECHERCHES OCEANOGRAPHIQUES DE DAKAR - THIAROYE

✡ INSTITUT SENEGALAIS DE RECHERCHES AGRICOLES ✱

ARCHIVE

N° 109
FÉVRIER 1982

DICTIONNAIRE DES POINTS DE DÉBARQUEMENT DE LA PÊCHE ARTISANALE MARITIME AU SÉNÉGAL 1981

par

SOCECO - PECHART*

- AVERTISSEMENT -

Ce dictionnaire des points de débarquement de la pêche artisanale se veut un document de travail, perpétuellement inachevé.

Il est établi à partir des recensements exhaustifs effectués par les sections socio-économie et pêche artisanale du CRODT, du 21 au 25 avril pour le premier, du 7 au 12 septembre pour le second.

1. PARC PIROGUIER, UNITES DE PECHE

Les chiffres portent sur les unités de pêche opérationnelles, c'est à-dire en état de prendre la mer, qu'elles soient ou non actives au moment de l'enquête. Ils expriment une puissance de pêche, une flotte de pêche non un effort de pêche. Toutefois, nous donnons le taux d'activité pour le mois de septembre, les pirogues n'étant pas sorties en mer depuis au moins un mois ayant été dénombrées.

Certaines unités de pêche, telle la senne tournante et coulissante, impliquent l'usage de deux pirogues. Les unités de pêche sont des unités d'exploitation, non des embarcations.

On pourra s'étonner de trouver les lignes, filets dormants et casiers dans la même colonne. C'est qu'il est rarement donné de trouver une unité de pêche employant un des engins à l'exclusion des deux autres. Généralement, ces trois engins sont utilisés successivement au cours d'une année (casiers, filets dormants), ou ensemble (lignes-filets dormants ; lignes-casiers). Même les filets maillants encerclants, spécialité des Niominka du Saloum ne sont pas exclusifs d'autres engins. Ils sont la plupart du temps utilisés en alternance avec des filets dormants.

De même, les sennes tournantes de Saint-Louis se métamorphosent en hivernage ; la pirogue-filet pratique la senne de plage, le filet dormant ou la ligne, tandis que la grande pirogue de transport, équipée de cales à glaces, effectue des marées de 3 à 4 jours, à la recherche de démersaux.

Les recensements à venir permettront d'améliorer la saisie de ce polymorphisme qui illustre le dynamisme de la pêche artisanale sénégalaise, si par ailleurs il crée quelques problèmes au chercheur...

(*) Ce dictionnaire a été conçu et réalisé par J. WEBER, C. CHABOUD M. FAYE, M. DIOP, à partir d'éléments recueillis par l'ensemble des chercheurs et techniciens des sections pêche artisanale et socio-économie du CRODT.

2. LA POPULATION DE PECHEURS

Le nombre de pêcheurs est calculé à partir de chiffres moyens donnés par les études du CRODT sur la pêche artisanale : échantillonnages quotidiens sur les plages, interviews de pêcheurs, suivi socio-économique d'un échantillon de 80 unités de pêche sur un cycle annuel. Ces chiffres moyens par unité de pêche sont les suivants :

Sennes tournantes : 28
Filets maillants encerclants : 8
Lignes, filets dormants, casiers : 4
Pirogues à voile : 2
Sennes de plage : 35

Là encore, il s'agit d'approximations. Les recensements futurs tendront à mieux rendre compte de la diversité ; ils essaieront de saisir les emplois engendrés par la pêche, dans la manutention, la maintenance, la transformation, la commercialisation.

Nous donnons pour finir, lorsqu'elle est disponible, la population totale du point de débarquement, lors du recensement général de population de 1976.

3. INFRASTRUCTURES

Nous avons voulu fournir une description sommaire des infrastructures existant dans chaque point de débarquement. Ceci pour permettre au planificateur ou aux"décideurs" de connaître rapidement l'environnement d'un projet éventuel. Mais aussi pour rendre possible le suivi d'une évolution consécutive à la mise en place de nouvelles infrastructures.

En d'autres termes, il n'est pas sûr que l'activité de pêche soit seulement déterminée par la présence de poisson. Une route, une station d'essence, un dépôt de glace peuvent transformer un point secondaire en centre important.... l'histoire de Kayar le démontre.

4. COMMENTAIRES

Nous donnons dans cette rubrique quelques renseignements susceptibles d'éclaircir la fiche, ainsi que les données récentes de production disponibles.

5. REMARQUES

Certaines fiches sont vierges, faute d'avoir pu procéder au recensement de ces points. Nous les avons incluses dans ce dictionnaire pensant que le lecteur pourrait en avoir l'usage.

- A B R E V I A T I O N S -

S.T. : Senne tournante et coulissante

F.M.E.: Filet maillant encerclant

P.M/L/FD/C : Pirogue motorisée pêchant à la ligne et/ou au filet dormant et/ou aux casiers à céphalopodes.

S.P. : Senne de plage

P.V. : Pirogue à rame ou à voile

U.P. : Unité de pêche

Migrant : Pirogue ou pêcheur non originaire du point de débarquement où il (elle) est recensé (e).

- P R E S E N T A T I O N -

Les fiches de centres se succèdent du Nord vers le Sud. Les fiches de chaque région sont précédées d'une carte de situation.

LISTE DES POINTS DE DEBARQUEMENT

FLEUVE

- Saint-Louis
- Pilote
- Tassinière
- Mouit
- Degouniaye
- Mbao

LOUGA

- Tare
- Thiougoune

THIES NORD

- Diogo
- Fas Boyé
- Mboro
- Kayar

CAP-VERT

- Cambérène
- Yoff
- Ngor
- Ouakam
- Soumbédioune
- Anse Bernard
- Bel Air
- Hann
- Thiaroye sur mer
- Petit Mbao
- Grand Mbao
- Rufisque Dioukoul
- Rufisque Keury Souf
- Rufisque Tiawlène
- Bargny
- Sendhou
- Yenne
- Niangal
- Toubab Dialao

THIES SUD

- Ndayane
- Popenguine
- Guéréo
- Somone
- Ngaparou
- Sali Portugal
- Sali Niakhal
- M'bour
- Tropical
- Nianing
- Pointe Sarène
- Ngazobil
- M'Bodiène
- Warang
- Joal

SINE SALOUM

- Palmarin Facao
- Palmarin Sam Sam
- Palmarin Diakhanor
- Djifère
- N'dangane
- Fumela
- Foundiougne
- Djirnda
- Bassar
- Bassoul
- Thialane
- Falia
- Mounde
- Dionewar
- Niodior
- Sokone
- Diofandor
- Toubacouta
- Missirah
- Sipo
- Betanti
- Diogaye
- Djinak

CASAMANCE

- Abène
- Diannah
- Kafountine
- Pointe Saint Georges
- Ziguinchor
- Karabane
- Elinkine
- Diembering
- Cap Skirring
- Boudiediete

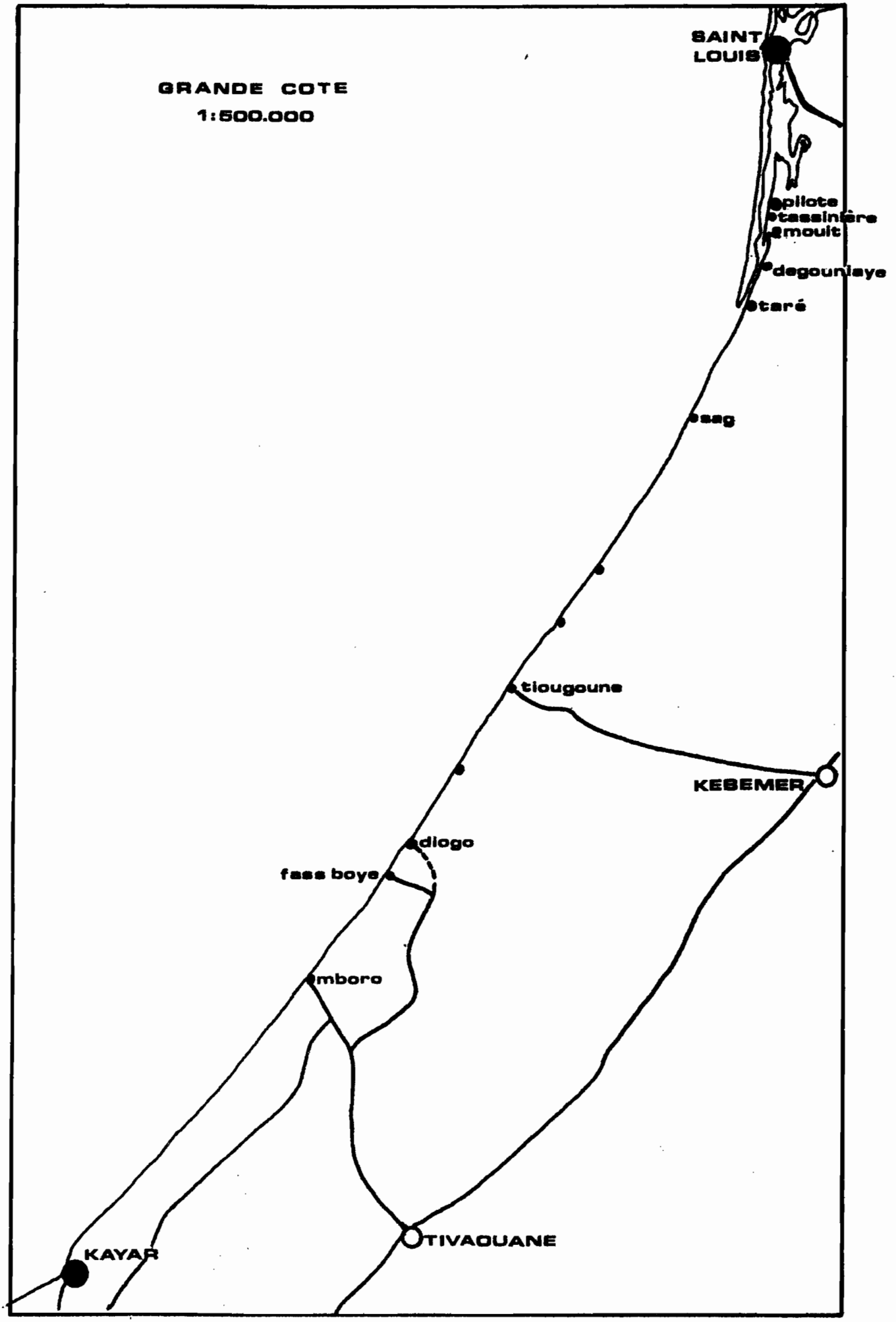
GRANDE COTE
1:500.000
SAINT LOUIS
pilote
tassintère
mouit
degounlaye
taré
sag
tiougoune
KESEMER
diogo
fass boye
mboro
TIVAOUANE
KAYAR

LIEU : SAINT-LOUIS

ACCES : Permanent

REGION : FLEUVE

PARC PIROGUIER

	S.T.	F.M.E.	S.P.	PM/L/FDC	P.V.	TOTAL Pirogues	TOTAL U.P.	U.P.MIGR.	MIGR./TOTAL %
Avril	2	-	1	434	30	469	467	-	-
Sept.	54	-		672	44	824	770	-	-

Taux d'activité en septembre 81 : 36%

PECHEURS

	S.T.	F.M.E.	S.P.	PM/L/FDC	P.V.	TOTAL	MIGR	% MIGR.
Avril	58		35	1 736	60	1 889	-	
Sept.	1512			2 688	88	4 288	-	-

Types de pêche et espèces : Ligne F.D.S.T. Tassergal. Pagrus. Diagramma.Thiof

Destination des produits : mareyage. Transformation consommation locale

Saisons de pêche : Mai-juin

INFRASTRUCTURES ET SERVICES

D O P M : Inspection - secteur poste

Mécaniciens : 3 + 2 ateliers indépendants

Carburant : 5 stations

Fabriquants casiers :

Coopératives : 1 CPA

Glace : 1 usine et 1 dépôt

Chantiers pirogues : 10

Enseignement : Primaire et secondaire

Santé : Hopital

Postes : Oui

Eau : Oui

Electricité: Oui

Gendarmerie : Oui

COMMENTAIRES :

Production en 1979 : 5 500 t en 1980 : 5 000 t

Centre important. Port de pêche neuf, ne fonctionnant pas, usines à glace (SOFRINOR). Problème de salubrité à Guet Ndar. Les pêcheurs de Guet Ndar migrent sur toute la côte.

LIEU : PILOTE

REGION : FLEUVE

ACCES : Permanent

PARC PIROGUIER

	S.T.	F.M.E.	S.P.	PM/L/FD C	P.V.	TOTAL Pirogues	TOTAL U.P.	U.P.MIGR.	MIGR TOTAL %
Avril				9	1	10	10	-	-
Sept.				13		13	13		

Taux d'activité en septembre 81 : 69%

PECHEURS

	S.T.	F.M.E.	S.P.	PM/L/FD C	P.V.	TOTAL	MIGR	% MIGR.
Avril				36	2	38	-	
Sept.				52		52	-	-

Types de pêche et espèces : Filets dormants. Capitaine

Destination des produits : Transformation artisanale et mareyage

Saisons de pêche : mai-juin

INFRASTRUCTURES ET SERVICES

D C P M :

Coopératives : 1 CPA, commune avec Tassinière

Mécaniciens :

Glace :

Carburant :

Chantiers pirogues :

Fabriquants casiers :

Enseignement :

Eau

Electricité :

Santé :

Gendarmerie :

Postes :

COMMENTAIRES :

Population en 1976 : 530 habitants

Point secondaire surtout axé sur la pêche d'estuaire. Seule infrastructures : un batiment du service des pêches abandonné.

15 pirogues moteur de fleuve.

LIEU : TASSINIERE

ACCES : Permanent

REGION : FLEUVE

9

PARC PIROGUIER

	S.T.	F.M.E	S.P.	PM/L/FD C	P.V	TOTAL pirogues	TOTAL U.P.	U. MIGR	M.G TOTAL
Avril				5	1	6	6	-	-
Sept.	3			8	2	13	13		-

Taux d'activité en septembre 81 : 91%

PECHEURS

	S.T	F.M.E	S.P.	P.M/L/FD C	P.V.	TOTAL	MIGR	% MIGR
Avril				20	2	22	-	-
Sept.	84			32	4	120	-	-

Types de pêche et espèces : F.D.L. Epervier. Ethmalose-carpe-mulet-bar-pa[illegible] pageot

Destination des produits : Transformation - consommation locale

Saisons de pêche : mai-juin

INFRASTRUCTURES ET SERVICES

D O P M :

Mécaniciens :

Carburant :

Fabriquants casiers

Coopératives : 1 CPA basée à [illegible]

Glace :

Chantiers pirogues :

Enseignement : Primaire

Santé : Dispensaire

Postes :

Eau

Electricité

Gendarmerie

COMMENTAIRES :

Population : 710 habitants en 1976

Les pêcheurs de Tassinière partent vers la Casamance et la [illegible]. Ils reviennent en hivernage pour cultiver. Surtout pêche d'estuaire. 2 p[illegible] moteur et 1 voile sur le fleuve.

1 0

LIEU : MOUIT

REGION : FLEUVE

ACCES : Temporaire

PARC PIROGUIER

	S.T.	F.M.E	S.P.	PM/L/FD C	P.V	TOTAI Pirogues	TOTAL U.P	U.P.MIGR	M.GR. / TOTAL %
Avril				6		6	6	-	-
Sept.				10	1	11	11	-	-

Taux d'activité en septembre 81 : 100%

PECHEURS

	S.T	F.M.E.	S.P.	P.M/L/FE C	P.V	TOTAL	MIGR	% MIGR.
Avril				24		24	-	
Sept.				40	2	42	-	-

Types de pêche et espèces : F.D. mêmes espèces qu'à Mouit

Destination des produits : Transformation, consommation locale

Saisons de pêche : mai - juin.

INFRASTRUCTURES ET SERVICES

D O P M :

Mécaniciens :

Carburant :

Fabriquants casiers :

Enseignement :

Santé :

Postes :

Coopératives :

Glace :

Chantiers pirogues

Eau :

Electricité :

Gendarmerie :

COMMENTAIRES :

Population en 1976 : 1 009 habitants

Point de débarquement enclavé

3 PM et 2 PV sur le fleuve.

LIEU : M'BOUMBAYE

ACCES : Impossible

REGION : FLEUVE

PARC PIROGUIER

	S.T.	F.M.E	S.P.	PM/L/FDC	P.V.	TOTAL Pirogues	TOTAL U.P.	U.P. MIGR.	M.GR./TOTAL %
Avril									
Sept.			1		3	4	4		

Taux d'activité en septembre 81 : 100%.

PECHEURS

	S.T.	F.M.E.	S.P.	PM/L/DFC	P.V.	TOTAL	MIGR.	% MIGR.
Avril								
Sept.			35		6	41		

Types de pêche et espèces :)
Destination des produits :) Pêche pour consommation locale et transformation
Saisons de pêche

INFRASTRUCTURES ET SERVICES

D O P M :

Mécaniciens :

Carburant :

Fabriquants casiers

Enseignement :

Santé :

Postes :

Coopératives :

Glace :

Chantiers pirogues :

Eau : Electricité

Gendarmerie :

COMMENTAIRES :

LIEU : DIEGOUNIAYE

ACCES : Impossible

REGION : FLEUVE

PARC PIROGUIER

	S.T.	F.M.E.	S.P.	PM/L/FD C	P.V.	TOTAL Pirogues	TOTAL U.P	U.P.MIGR.	M.G.R. / TOTAL %
Avril	-	-	-	1	14	15	15	1	6,6
Sept.	-	-	-		9	9	9		

Taux d'activité en septembre 81 : 44%

PECHEURS

	S.T	F.M.E.	S.P.	P.M/L/FD C	P.V.	TOTAL	MIGR.	% MIGR.
Avril				4	28	32	4	12,5
Sept.					18	18	-	-

Types de pêche et espèces : F.D. Capitaine-mulet-athmalose

Destination des produits : Mareyage consommation locale

Saisons de pêche : janvier

INFRASTRUCTURES ET SERVICES

D O P M :

Mécaniciens :

Carburant :

Fabriquants casiers :

Enseignement :

Santé :

Postes :

Coopératives :

Glace :

Chantiers pirogues

Eau : Electricité

Gendarmerie :

COMMENTAIRES :

Population en 1976 : 261 habitants

Enclavement total

LIEU : MBAO

REGION : FLEUVE

ACCES : Temporaire

PARC PIROGUIER

	S.T.	F.M.E.	S.P.	PM/L/FD C	P.V	TOTAL Pirogues	TOTAL U.P.	U.P.MIGR.	MIGR/TOTAL %
Avril									
Sept.				1	11	12	12		

Taux d'activité en septembre 81 : 42%

PECHEURS

	S.T	F.M.E.	S.P.	P.M/L/FD C	P.V.	TOTAL	MIGR.	% MIGR.
Avril								
Sept.				4	22	21	-	-

Type de pêche et espèces :

Destination des produits : Mareyage - consommation locale

Saison de pêche :

INFRASTRUCTURES ET SERVICES

D O P M :

Coopératives :

Mécaniciens :

Glace :

Carburant :

Chantiers pirogues :

Fabriquants casiers :

Enseignement :

Santé :

Eau :

Electricité :

Postes :

Gendarmerie :

COMMENTAIRES :

Population en 1976 : 295 habitants

Aucune pirogue en avril.

LIEU : TARE

ACCES : Temporaire

REGION : LOUGA

PARC PIROGUIER

	S.T.	F.M.E.	S.P.	PM/L/FD C	P.V	TOTAL Pirogues	TOTAL U.P.	U.P.MIGR	MIGR/TOTAL %
Avril	-	-	-	1	7	8	8	-	-
Sept.	-	-	-	3	-	3	3	-	-

Taux d'activité en septembre 81 : 100%

PECHEURS

	S.T.	F.M.E.	S.P.	P.M./L/FD C	P.V.	TOTAL	MIGR.	% MIGR.
Avril				4	14	18	-	-
Sept.				12		12	-	-

Types de pêche et espèces : S.P. et F.D. Mulet

Destination des produits : Mareyage

Saisons de pêche : juin

INFRASTRUCTURES ET SERVICES

D O P M : Néant

Mécaniciens :

Carburant :

Fabriquants casiers :

Coopératives :

Glace :

Chantiers pirogues

Enseignement :

Santé :

Postes :

Eau :

Electricité

Gendarmerie :

COMMENTAIRES :

Population en 1976 : 315 habitants

Piste pour véhicule tout terrain. PV sur fleuve projet de développement de la pêche artisanale (projet GOPEC).

LIEU : LOMPOUL et THIONGAME

ACCES : Permanent

REGION : LOUGA

PARC PIROGUIER

	S.T.	F.M.E.	S.P.	PM/L/FD C	P.V	TOTAL Pirogues	TOTAL U.P.	U.P.MIGR.	MIGR. / TOTAL %
Avril	-	-	-	2	-	2	2	-	-
Sept.				2		2	2	2	100%

Taux d'activité en septembre 81 : 100%

PECHEURS

	S.T.	F.M.E.	S.P	PM/L/FD C	P.V.	TOTAL	MIGR.	% MIGR.
Avril				8		8	-	-
Sept.				8		8	8	100

Types de pêche et espèces : FD - Capitaine. Plexiglass -Sompat, Requins

Destination des produits : Transformation et mareyage réalisés par les pêcheurs

Saisons de pêche : de mai à août

INFRASTRUCTURES ET SERVICES :

D O P M :

Mécaniciens :

Carburant :

Fabriquants casiers

Coopératives :

Glace :

Chantiers pirogues

Enseignement : Primaire

Santé : Dispensaire

Postes :

Eau :

Electricité

Gendarmerie

COMMENTAIRES :

Population en 1976 : 169 habitants

Route bitumée jusqu'à 500 m de la plage. Susceptible de développement si des débouchés sont créés.

LIEU : DIOGO

REGION : THIES

ACCES : en charette

PARC PIROGUIER

	S.T.	F.M.E.	S.P.	PM/L/FD C	P.V.	TOTAL Pirogues	TOTAL U.P	U.P.MIGR	MIGR. — % TOTAL
Avril		Non	recensé	-	-	-	-	-	-
Sept.				9		9	9	-	-

Taux d'activité en septembre 81 : 100%

PECHEURS

	S.T.	F.M.E	S.P.	P.M/L/FD C.	P.V.	TOTAL	MIGR.	% MIGR.
Avril								
Sept.				36		36		

Types de pêche et espèces :

Destination des produits :

Saisons de pêche :

INFRASTRUCTURES ET SERVICES :

D O P M :

Mécaniciens :

Carburant :

Fabriquants casiers :

Enseignement :

Santé :

Postes :

Coopératives :

Glace :

Chantiers pirogues :

Eau : Electricité :

Gendarmerie :

COMMENTAIRES :

Point enclavé, satellite de Fass Boy.

LIEU : FASS BOY

ACCES : Permanent

REGION : THIES

PARC PIROGUIER

	S.T.	F.M.E	S.P.	PM/L/FD C	P.V.	TOTAL Pirogues	TOTAL U.P	U.P. MIGR.	MIGR. / TOTAL%
Avril	-	-	-	64	2	66	66	9	13,6
Sept.	4	-	-	49	-	53	53	1	2%

Taux d'activité en septembre 81 : 91%

PECHEURS

	S.T	F.M.E.	S.P.	P.M/L/FD C.	P.V.	TOTAL	MIGR.	% MIGR.
Avril				256	4	260	36	13,8
Sept.	112			196		308	28	9

Types de pêche et espèces : FD - ST FD+L- PML - Tassergal - Capitaine - Requin - Thiof.

Destination des produits : Mareyage, transformation

Saisons de pêche : Mai

INFRASTRUCTURES ET SERVICES

D O P M : Poste

Mécaniciens : 3-1. satellite CAMP

Carburant : 2 pompes (dont 1 seule fonctionne)

Fabriquants casiers :

Coopératives : 1 CPA

Glace :

Chantiers pirogues : 2

Enseignement :

Santé :

Postes :

Eau : Electricité

Gendarmerie :

COMMENTAIRES :

Population en 1976 : 830 habitants.

Ce point est susceptible de grand développement sous réserve des services (glace, eau, électricité). De gros problèmes avec les chalutiers qui viennent très près du rivage.

LIEU : MBORO

REGION : THIES

ACCES : Permanent

PARC PIROGUIER

	S.T.	F.M.E	S.P.	PM/L/FD C.	P.V	TOTAL Pirogues	TOTAL U.P.	U.P. MIGR.	MIGR. / TOTAL %
Avril	-	-	-	-	-	-	-	-	-
Sept.	-	-	1	21	-	22	22	22	100%

Taux d'activité en septembre 81 : 100%

PECHEURS

	S.T	F.M.E	S.P.	PM/L/FD C	P.V.	TOTAL	MIGR.	% MIGR.
AVRIL								
Sept.			35	84		119	119	100

Types de pêche et espèces : S.P. : Caranx Carangus - Tassergal
F.D. : Requins, capitaines, Langoustes, soles
Lignes: Serranidae, Sparidae, Tassergal

Destination des produits : Mareyage

Saisons de pêche : mi mai à octobre

INFRASTRUCTURES ET SERVICES

D O P M : Secteur

Coopératives :

Mécaniciens :

Glace :

Carburant :

Chantiers pirogues :

Fabriquants casiers

Enseignement : Primaire

Santé : Maternité - Dispensaire - Pharmacies Eau : Oui Electricité : Oui

Postes : Oui

Gendarmerie : Oui

COMMENTAIRES :

Population en 1976 : 7 606 habitants, essentiellement peulhs.

Les équipements se trouvent au village de MBoro et non à Mboro sur mer (5 km). Point susceptible de développement, si eau et électricité à MBoro/mer. Pendant la campagne , 6 familles et 1 seule famille hors campagne.

LIEU : KAYAR

REGION : THIES

ACCES : Permanent

PARC PIROGUIER

	S.T.	F.M.E.	S.P.	PM/L/FD C.	P.V.	TOTAL Pirogues	TOTAL U.P.	U.P. MIGR.	MIGR. / TOTAL %
Avril	58	-	8	336	20	480	422	331	78,4
Sept.	22	-	8	280	23	355	333	177	53

Taux d'activité en septembre 81 : 41%

RECHEURS

	S.T.	F.M.E	S.P.	PM/L/FD. C.	P.V.	TOTAL	MIGR.	% MIGR.
Avril	1682		280	1344	40	2346	2322	69,3
Sept.	616		280	1120	46	2062	974	47

Types de pêche et espèces : ST - Lignes-SP. Chinchards-Sardinelle-Thiof-Gigas-Tassergal

Destination des produits : Mareyage - consommation locale

Saisons de pêche : Décembre à mai

INFRASTRUCTURES ET SERVICES

D O P M : Secteur

Mécaniciens : 6 Camps+7 indépendants

Carburant : 4

Fabriquants casiers :

Coopératives : 1 CPA, 1 coopérative femmes

Glace : 13 dépôt

Chantiers pirogues : 7

Enseignement : Primaire

Santé : Maternité - dispensaire

Postes : Oui

Eau : Non Electricité : Oui

Gendarmerie :

COMMENTAIRES

Population en 1976 : 3 578 habitants
Production : 1978 : 8 500 t ; 1979 : 9 000 t ; 1980 : 16 000 t

Commentaire : Très grand centre, gros problèmes de salubrité surtout pendant la campagne de pêche. 1 seul dispensaire, peu de soins, un habitat saisonnier surentassé. Mesures d'urgence nécessaires. Forte hausse de production dûe à la multiplication des S.T. dont les sorties ont doublé entre 1979 et 1980.

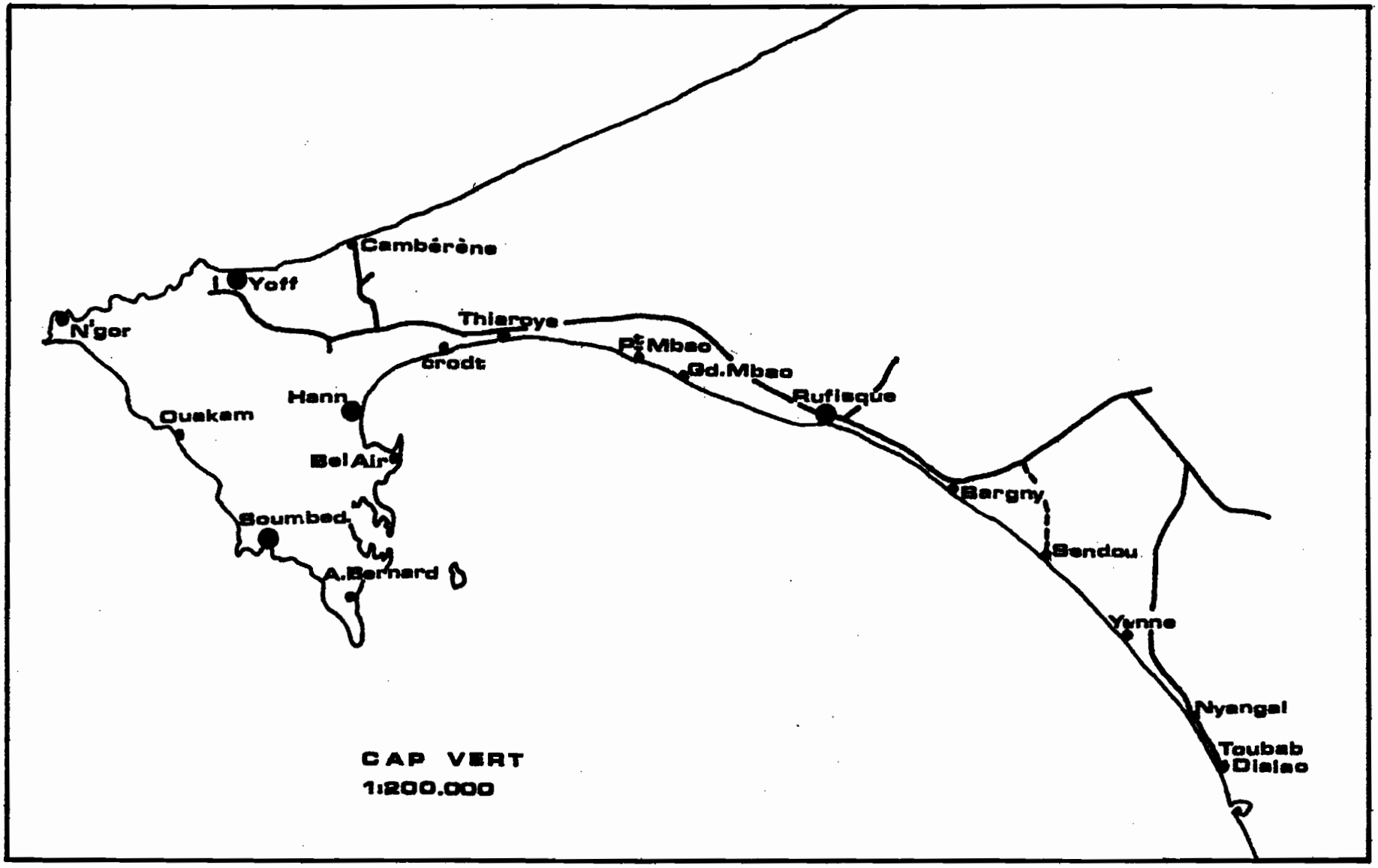
Cambérène
Yoff
N'gor
Thiaroye
Pt Mbao
Gd.Mbao
Rufisque
Hann
Ouakam
Bel Air
Soumbed
A.Bernard
Bargny
Sendou
Yenne
Nyangal
Toubab
Dialao
CAP VERT
1:200.000

LIEU : CAMBERENE

ACCES : Permanent

REGION : CAP-VERT

PARC PIROGUIER

	S.T.	F.M.E.	S.P.	PM/L/FD C.	P.V.	TOTAL Pirogues	TOTAL U.P.	U.P. MIGR.	MIGR. / TOTAL %
Avril		-	2				2	-	
Sept.	3	-	1	-	-	4	4	-	-

Taux d'activité en septembre 81 : 100%

PECHEURS

	S.T.	F.M.E.	S.P.	PM/L/FD C	P.V.	TOTAL	MIGR.	% MIGR.
Avril			70			70	-	-
Sept.	84		35			119	60	50

Types de pêche et espèces : SP-C. rhonchus - Hemeramphus - Thon

Destination des produits : Mareyage - consommation locale

Saisons de pêche : Janvier à Décembre.

INFRASTRUCTURES ET SERVICES

D O P M :

Mécaniciens :

Carburant :

Fabriquants casiers :

Coopératives :

Glace :

Chantiers pirogues :

Enseignement : Primaire

Santé :

Postes :

Eau : Electricité :

Gendarmerie :

COMMENTAIRES :

Population en 1976 : 5 479 habitants

LIEU : YOFF

REGION : CAP-VERT

ACCES: Permanent

PARC PIROGUIER

	S.T.	F.M.E	S.P.	PM/L/FD C	P.V.	TOTAL Pirogues	TOTAL U.P.	U.P. MIGR.	MIGR. / TOTAL %
Avril	16		6	190	28	256	240	24	10
Sept.									

Taux d'activité en septembre 81 : 77%

PECHEURS

	S.T.	F.M.E	S.P.	PM/L/FD C.	P.V.	TOTAL	MIGR.	% MIGR.
Avril	464		210	760	56	1490	296	19,8
Sept.	140		595	644	74	1453	-	-

Types de pêche et espèces : ST-PML-sp - Sardinelle-c. rhonchus - Thiof-Pagellus - C. canrangus.

Destination des produits : Mareyage - Transformation-consommation locale

Saisons de pêche : Février - mai

INFRASTRUCTURES ET SERVICES

D O P M : Secteur

Coopératives : 1 CPA

Mécaniciens : 2

Glace : 1 usine

Carburant : 2

Chantiers pirogues : 3

Fabriquants casiers :

Enseignement : Primaire

Santé : Maternité - Dispensaire

Eau : Oui Electricité : Oui

Postes :

Gendarmerie :

COMMENTAIRES :

Population en 1976 : 12 376 habitants

Production en 1979 : 1 600 T

Une innovation intéressante : une senne de plage féminine depuis le 7 juin 1981. Centre assez important approvisionne les marchés dakarois.

LIEU : NGOR

REGION : CAP-VERT

ACCES : Permanent

PARC PIROGUIER

	S.T.	F.M.E	S.P	PM/L/FD C	P.V	TOTAL Pirogues	TOTAL U.P.	U.P. MIGR.	MIGR. / TOTAL %
Avril	-	-	2	69	4	75	75	-	-
Sept.	-	-	2	69	4	75	75	-	-

Taux d'activité en septembre 81 : 96%

PECHEURS

	S.T.	F.M.E	S.P.	PM/L/FD C	P.V.	TOTAL	MIGR.	% MIGR.
Avril			70	276	8	354	-	-
Sept.			70	276	8	354	-	-

Types de pêche et espèces :

Destination des produits : Mareyage-consommation locale

Saisons de pêche : janvier à février

INFRASTRUCTURES ET SERVICES

D O P M :

Coopératives : 1 CPA

Mécaniciens :

Glace :

Carburant : 1

Chantiers pirogues : 1

Fabriquants casiers :

Enseignement : Primaire

Santé : Dispensaire

Eau : Oui Electricité : Oui

Postes :

Gendarmerie :

COMMENTAIRES :

Population en 1976 : 4 920 habitants

Production en 1979 : 325 t

2 6

LIEU : OUAKAM

REGION : Cap-Vert

ACCES : Permanent

PARC PIROGUIER

	S.T.	F.M.E.	S.P.	PM/L/FD C.	P.V.	TOTAL Pirogues	TOTAL U.P.	U.P. MIGR.	MIGR. / TOTAL %
Avril	-	-	2	74	12	88	88	7	795
Sept.	-	-	-	81	15	96	96	-	-

Taux d'activité en septembre 81 : 78%

PECHEURS

	S.T.	F.M.E.	S.P.	PM/L/FD C	P.V.	TOTAL	MIGR.	% MIGR.
Avril			70	296	24	390	28	7,17
Sept.				324	30	354	-	-

Types de pêche et espèces : lignes-filets dormants

Destination des produits : Mareyage consommation locale - Transformation

Saisons de pêche : janvier à mai.

INFRASTRUCTURES ET SERVICES

D O P M :

Mécaniciens : 1

Carburant :

Fabriquants casiers :

Coopératives : 1 CPA

Glace :

Chantiers pirogues :

Enseignement : Secondaire - Primaire

Santé : Dispensaire

Postes : Oui

Eau : Oui Electricité : Oui

Gendarmerie : Oui

COMMENTAIRES :

Population en 1976 : 13 071 habitants

Production en 1979 : 340 t

Peu de migrants en raison de l'appropriation des zones de pêche du secteur par ses habitants.

LIEU : SOUMBEDIOUNE

ACCES: Permanent

REGION : CAP-VERT

PARC PIROGUIER

	S.T.	F.M.E	S.P.	PM/L/FD. C.	P.V.	TOTAL Pirogues	TOTAL U.P.	U.P. MIGR.	MIGR. % TOTAL
Avril	2	-	1	190	3	198	196	24	12,24
Sept.	2	-	2	218	7	231	227	43	19 %

Taux d'activité en septembre 81 : 67%

PECHEURS

	S.T.	F.M.E.	S.P.	PM/L/FD C	P.V.	TOTAL	MIGR.	% MIGR.
Avril	58		35	760	6	859	96	11,17
Sept.	56		70	872	14	1012	204	20

Types de pêche et espèces : PML - FD-SP espèces démersales de haute valeur

Destination des produits : Consommation locale - Mareyage

Saisons de pêche : Mars à juin

INFRASTRUCTURES ET SERVICES

D O P M :

Mécaniciens : 1

Carburant : 2

Fabriquants casiers :

Coopératives : 1 CPA

Glace :

Chantiers pirogues :

Enseignement : Secondaire - Primaire

Santé : Maternité - Dispensaire - Pharmacie

Postes :

Eau : Oui Electricité : Oui

Gendarmerie :

COMMENTAIRES

Production : 1976 : 2 200 t ; 1977 : 2 150 t ; 1978 : 2 215 t 1979 : 1 400 t ; 1980 : 1 560

Centre important approvisionne le marché dakarois.

LIEU : ANSE BERNARD

ACCES : Permanent

RÉGION : CAP-VERT

PARC PIROGUIER

	S.T.	F.M.E.	S.P.	PM/L/FD C.	P.V.	TOTAL Pirogues	TOTAL U.P.	U.P. MIGR.	MIGR. % TOTAL
Avril	-	-	1	39	33	73	73	-	-
Sept.	-	-	1	40	23	63	63	23	37%

Taux d'activité en septembre 81 : 75%

PECHEURS

	S.T.	F.M.E.	S.P.	PM/L/FD C	P.V.	TOTAL	MIGR.	% MIGR.
Avril			35	156	66	257	-	-
Sept.			35	160	46	241	-	-

Types de pêche et espèces : S.P. Ligne F.D. Pagellus-Diaï-Thiof-Beur-Banda-Keuthie-pagre

Destination des produits : Consommation locale

Saison de pêche : mai à juillet

INFRASTRUCTURES ET SERVICES

D O P M :

Mécaniciens :

Carburant : 1

Fabriquants casiers :

Enseignement :

Santé :

Postes :

Coopératives : 1 CPA

Glace :

Chantiers pirogues :

Eau :

Electricité :

Gendarmerie :

COMMENTAIRES

Production en 1979 : 60 t

Difficilement développable.

LIEU : BEL AIR

REGION : CAP-VERT

ACCES : Permanent

PARC PIROGUIER

	S.T.	F.M.E.	S.P.	PM/L/FD C.	P.V.	TOTAL Pirogues	TOTAL U.P.	U.P. MIGR.	MIGR. / TOTAL %
Avril			1	41	33	75	75	-	-
Sept.			2	46	28	76	76	10	13%

Taux d'activité en septembre 81 : 86%

PECHEURS

	S.T	F.M.E.	S.P.	PM/L/FD C	P.V.	TOTAL	MIGR.	% MIGR.
Avril			35	164	66	265	-	-
Sept.			70	184	56	310	38	12

Types de pêche et espèces : PML-FD-SP. Seiche-C. rhonchus. Pagellus-Thiof-Sardinelle-Banda

Destination des produits : Mareyage - Transformation-Consommation locale

Saisons de pêche : Avril à septembre

INFRASTRUCTURES ET SERVICES

D O P M :

Mécaniciens : 1

Carburant :

Fabriquants casiers :

Coopératives : 1 CPA

Glace :

Chantiers pirogues : 2

Enseignement :

Santé :

Postes :

Eau Electricité :

Gendarmerie :

COMMENTAIRES :

Production : 1979 : 200 t

Niveau, ni électricité dans le village pêcheur, insalubre.

LIEU : HANN PECHEURS

ACCES : Permanent

REGION : CAP-VERT

PARC PIROGUIER

	S.T.	F.M.E.	S.P.	PM/L/FD C	P.V.	TOTAL Pirogues	Total U.P.	U.B. MIGR.	MIGR. % TOTAL
Avril	23		8	20	5	79	56	11	19,64
Sept.	30	-	4	62	9	136	105	52	50%

Taux d'activité en septembre 81 : 93%

PECHEURS

	S.T.	F.M.E.	S.P.	PM/L/FD C	P.V.	TOTAL	MIGR.	% MIGR.
Avril	667		280	80	10	1037	319	30,76
Sept.	840		140	248	18	1246	368	30

Types de pêche et espèces : ST-SP-FD-PML - Sardinelle C. rhonchus ; mugil - scomber-

Destination des produits : Mareyage - consommation locale - Transformation

Saisons de pêche : Toute l'année

INFRASTRUCTURES ET SERVICES

D O P M : Inspection - Secteur-Poste

Mécaniciens : 1

Carburant : 2

Fabriquants casiers : 1

Coopératives : 1 CPA

Glace : 1 dépôt

Chantiers pirogues :

Enseignement : Primaire

Santé : Maternité - Dispensaire-Pharmacie

Postes :

Eau : oui Electricité : oui

Gendarmerie : oui

COMMENTAIRES

Population : 1976 : 15 428

Production en 1979 : 5 000 t dont 4 000 pour S.T.

Centre en développement du fait des S.T.

Conflit avec Mbour, avec interdiction mutuelle de débarquement.

LIEU : THIAROYE/MER

ACCES : Permanent

REGION : CAP-VERT

PARC PIROGUIER

	S.T	F.M.E.	S.P.	PM/L/FD C	P.V.	TOTAL Pirogues	TOTAL U.P.	U.P. MIGR.	MIGR. / TOTAL %
Avril	11		1	37	4	64	53	7	13,2%
Sept.	3		5	44	1	60	53	5	9%

Taux d'activité en septembre 81 : 97%

PECHEURS

	S.T.	F.M.E	S.P.	PM/L/FD C.	P.V.	TOTAL	MIGR.	% MIGR.
Avril	319		35	148	8	510	203	39,8
Sept.	84		175	176	2	437	56	13

Types de pêche et espèces : F.D. ST-PML-SP-Sardinelle-C. rhonchus-Pomadasys sp., Ethmalose

Destination des produits : Mareyage - Transformation - Consommation locale

Saisons de pêche : juillet à septembre

INFRASTRUCTURES ET SERVICES

D O P M :

Mécaniciens : 2

Carburant :

Fabriquants casiers : 3

Coopératives : 1 CPA

Glace :

Chantiers pirogues :

Enseignement : Primaire

Santé ; Dispensaire - Pharmacie

Postes : oui

Eau : oui Electricité : oui

Gendarmerie :

COMMENTAIRES

Population en 1976 : 9 397

Production en 1979 : 1 250 t

Centre de faible importance en concurrence à la fois avec Hann et Rufisque.

LIEU : MBAO

REGION : CAP-VERT

ACCES : permanent

PARC PIROGUIER

	S.T.	F.M.E.	S.P.	PM/L/FD C	P.V.	TOTAL Pirogues	TOTAL U.P.	U.P. MIGR.	MIGR.% TOTAL
Avril	-	-	8	32	2	42	42	-	-
Sept.	-	-	9	20	1	30	30	-	-

Taux d'activité en septembre 81 : 100%

PECHEURS

	S.T	F.M.E.	S.P.	PM/L/FD C.	P.V	TOTAL	MIGR.	% MIGR.
Avril	-	-	280	128	4	412	-	-
Sept.			315	80	2	397	-	-

Types de pêche et espèces : FD-SP.L. Sardinelle, cybium T. caranx rhonchus-Seiche

Destination des produits : Mareyage, Transformation, consommation locale

Saisons de pêche : de décembre à juillet

INFRASTRUCTURES ET SERVICES

D O P M :

Coopératives : CPA

Mécaniciens :

Glace :

Carburant :

Chantiers pirogues

Fabriquants casiers :

Enseignement : Primaire

Santé : Dispensaire - Pharmacie

Eau : oui Electricité : oui

Postes :

Gendarmerie : oui

COMMENTAIRES : Petit MBAO et Grand MBAO
Population en 1976 : 4 015 habitants

Un peu plus important que Petit Mbao, village d'agriculteurs pêcheurs. Beaucoup de jeunes pêcheurs travaillent dans les chalutiers.

LIEU : RUFISQUE

REGION : CAP-VERT

ACCES : Permanent

PARC PIROGUIER

	S.T.	F.M.E.	S.P.	PM/L/FD C	P.V.	TOTAL Pirogues	TOTAL U.P.	U.P. MIGR.	MIGR. % TOTAL
Avril	13	-	7	110	35	178	165	18	11 %
Sept.	4		18	134	32	192	188	38	20

Taux d'activité en septembre 81 : 84%

PECHEURS

	S.T.	F.M.E.	S.P.	PM/L/FD C	P.V.	TOTAL	MIGR.	% MIGR.
Avril	377	-	245	440	70	1 132	322	28%
Sept.	112		630	576	64	1 382	462	33

Types de pêche et espèces : Ligne ST. espèces pélagiques. Thiof-Doï pagre

Destination des produits : Mareyage - transformation

Saisons de pêche : Toute l'année

INFRASTRUCTURES ET SERVICES

D O P M : 1

Coopératives : 1 C.P.A.

Mécaniciens : 1

Glace :

Carburant : 1

Chantiers pirogues : 1

Fabriquants casiers

Enseignement : Primaires - Secondaires

Santé : Dispensaire-Maternité-C. Hospitalier

Postes : 1

Eau : oui Electricité : oui

Gendarmerie :

COMMENTAIRES

Population en 1976 : 74 352 habitants

Centre qui gagne de l'importance avec les campagnards de Joal et Mbour S.T.;la majeure partie des pêcheurs cultivent pendant la saison des pluies.

Keury souf est le deuxième centre après Diokoul mais le plus important lors de la campagne. Thiawlène le centre le moins important de la zone.

LIEU : BARGNY

REGION : CAP-VERT

ACCES : Permanent

PARC PIROGUIER

	S.T.	F.M.E.	S.P.	PM/L/FD C.	P.V.	TOTAL Pirogues	TOTAL U.P.	U.P. MIGR.	MIGR. / TOTAL %
Avril			16	57	15	88	88	-	-
Sept.	7	-	3	7	22	54	39	-	-

Taux d'activité en septembre 81 : 69%

PECHEURS

	S.T.	F.M.E	S.P.	PM/L/FD C	P.V.	TOTAL	MIGR.	% MIGR.
Avril			560	228	30	818	-	-
Sept.	196		105	28	44	373	-	-

Type de pêche et espèces : ST. SP-FD-Ligne - Sardinelle C. rhonchus - Cybium tritor

Destination des produits : Mareyage - Transformation - Consommation locale

Saisons de pêche : mai - juillet

INFRASTRUCTURES ET SERVICES

D O P M : Postes

Coopératives : 1 CPA, 1 coop. femmes

Mécaniciens :

Glace :

Carburant :

Chantiers pirogues :

Fabriquants casiers :

Enseignement : Secondaire - Primaire

Santé : Maternité-Dispensaire-Pharmacie

Eau : oui Electricité : oui

Postes : oui

COMMENTAIRES

Population en 1976 : 18 364 habitants.

S'il y avait des facilités d'écoulement ce centre pourrait se développer : Nombreuses unités basées à Mbour et à Hann. Transformation artisanale très importante.

LIEU : SENDHOU

REGION : CAP-VERT

ACCES : Temporaire

PARC PIROGUIER :

	S.T.	F.M.E	S.P.	PM/L/FD C.	P.V.	TOTAL Pirogues	TOTAL U.P.	U.P. MIGR.	MIGR / TOTAL %
Avril	-	-	3	17	27	47	47	-	-
Sept.	2	-		17	23	44	42	-	-

Taux d'activité en septembre 81 : 80%

PECHEURS

	S.T.	F.M.E.	S.P	PM/L/FD C.	P.V.	TOTAL	MIGR.	% MIGR.
Avril			105	68	54	227	-	-
Sept.	56			68	46	170	-	-

Types de pêche et espèces : FD-SP-PML Sardinelle C. rhonchus - Pagres

Destination des produits : Mareyage - Transformation - Consommation locale

Saisons de pêche : Mai à octobre

INFRASTRUCTURES ET SERVICES

D O P M :

Coopératives : 1 CPA, 1 coop.femmes

Mécaniciens :

Glace ;

Carburant :

Chantiers pirogues :

Fabriquants casiers

Enseignement : Primaire

Santé :

Eau : Electricité

Postes :

Gendarmerie :

COMMENTAIRES :

Population en 1976 : 740 habitants

Village d'agriculteurs pêcheurs vide en saison froide; d'accès difficile, voire impossible saison chaude. Développement limité.

LIEU : YENNE (ENSEMBLE)

ACCES : Permanent

REGION : CAP-VERT

PARC PIROGUIER

	S.T.	F.M.E	S.P.	PM/L/FD C.	P.V.	TOTAL Pirogues	TOTAL U.P.	U.P. MIGR.	MIGR. / TOTAL %
Avril			9	22	26	57	57	-	-
Sept.			2	64	23	89	89	-	-

Taux d'activité en septembre 81 : 64%

PECHEURS

	S.T.	F.M.E.	S.P.	PM/L/FD C.	P.V.	TOTAL	MIGR.	% MIGR.
Avril			315	88	52	455	-	-
Sept.			70	256	46	372	-	-

Types de pêche et espèces : F.D-Ligne : Langoustes Yett-Pagres-Thiof-Doï etc..

Destination des produits : Mareyage transformation

Saisons de pêche : Hivernage

INFRASTRUCTURES ET SERVICES

D O P M :

Mécaniciens :

Carburant : 1

Fabriquants casiers

Coopératives : 1 CPA

Glace

Chantiers pirogues

Enseignement : Primaire

Santé : Dispensaire

Postes :

Eau : oui Electricité :

Gendarmerie :

COMMENTAIRES :

Population en 1976 : 3 684 habitants
3 quartiers : Yenne Kaw, Yenne Tode, Yenne Guedj.
Même groupe ethnique. Partent en campagne en saison sèche et reviennent un peu avant l'hivernage pour s'adonner aux travaux champêtres. Manque de moyens de conservation et se pose celui de l'évacuation. Avec l'ouverture du centre de mareyage de Rufisque le problème sera partiellement résolu.

LIEU : NIANGAL

REGION : CAP VERT

ACCES : Permanent

PARC PIROGUIER

	S.T.	F.M.E.	S.P.	PM/L/FD C.	P.V.	TOTAL Pirogues	TOTAL U.P.	U.P. MIGR.	MIGR./TOTAL %
Avril	2	-	6	6	18	34	32	-	-
Sept.	4	-	6	21	29	66	60	-	-

Taux d'activité en septembre 81 : 86%

PECHEURS

	S.T.	F.M.E	S.P.	PM/L/FD C.	P.V.	TOTAL	MIGR.	% MIGR.
Avril	58		210	24	86	328	-	-
Sept.	112		210	84	58	464	-	-

Types de pêche et espèces : ST - SP - Ligne FD. Sardinelle-Pagre-C. rhonchus

Destination des produits : Mareyage, Transformation-Consommation locale

Saisons de pêche :

INFRASTRUCTURES ET SERVICES

D O P M :

Coopératives : 1 CPA

Mécaniciens :

Glace :

Carburant :

Chantiers pirogues : 1

Fabriquants casiers :

Enseignement : Primaire

Santé :

Eau : Electricité

Postes :

Gendarmerie :

COMMENTAIRES

Population en 1976 : 1 660 habitants

Village d'agriculteurs pêcheurs

LIEU : TOUBAB DIALAW

ACCES : Permanent

REGION : CAP VERT

PARC PIROGUIER

	S.T.	F.M.E	S.P.	PM/L/FD C.	P.V.	TOTAL Pirogues	TOTAL U.P.	U.P. MIGR.	MIGR./TOTAL %
Avril	-	-	1	4	11	16	16	-	-
Sept.	-	-	1	5	16	22	22	-	-

Taux d'activité en septembre 81 : 91%

PECHEURS

	S.T.	F.M.E.	S.P.	PM/L/FD C	P.V.	TOTAL	MIGR.	% MIGR.
Avril			35	16	22	73	-	-
Sept.			35	20	32	87	-	-

Types de pêche et espèces : PML-FD-SP - Pagre -Thiof-Sardinelle-Langouste.

Destination des produits : Transformation, mareyage, consommation locale

Saisons de pêche : Mai-Décembre

INFRASTRUCTURES ET SERVICES

D O P M :

Mécaniciens :

Carburant :

Fabriquants casiers : 1

Coopératives :

Glace :

Chantiers pirogues :

Enseignement :

Santé :

Postes :

Eau :

Electricité :

Gendarmerie :

COMMENTAIRES :

Population : 816 habitants

Village d'agriculteurs-pêcheurs

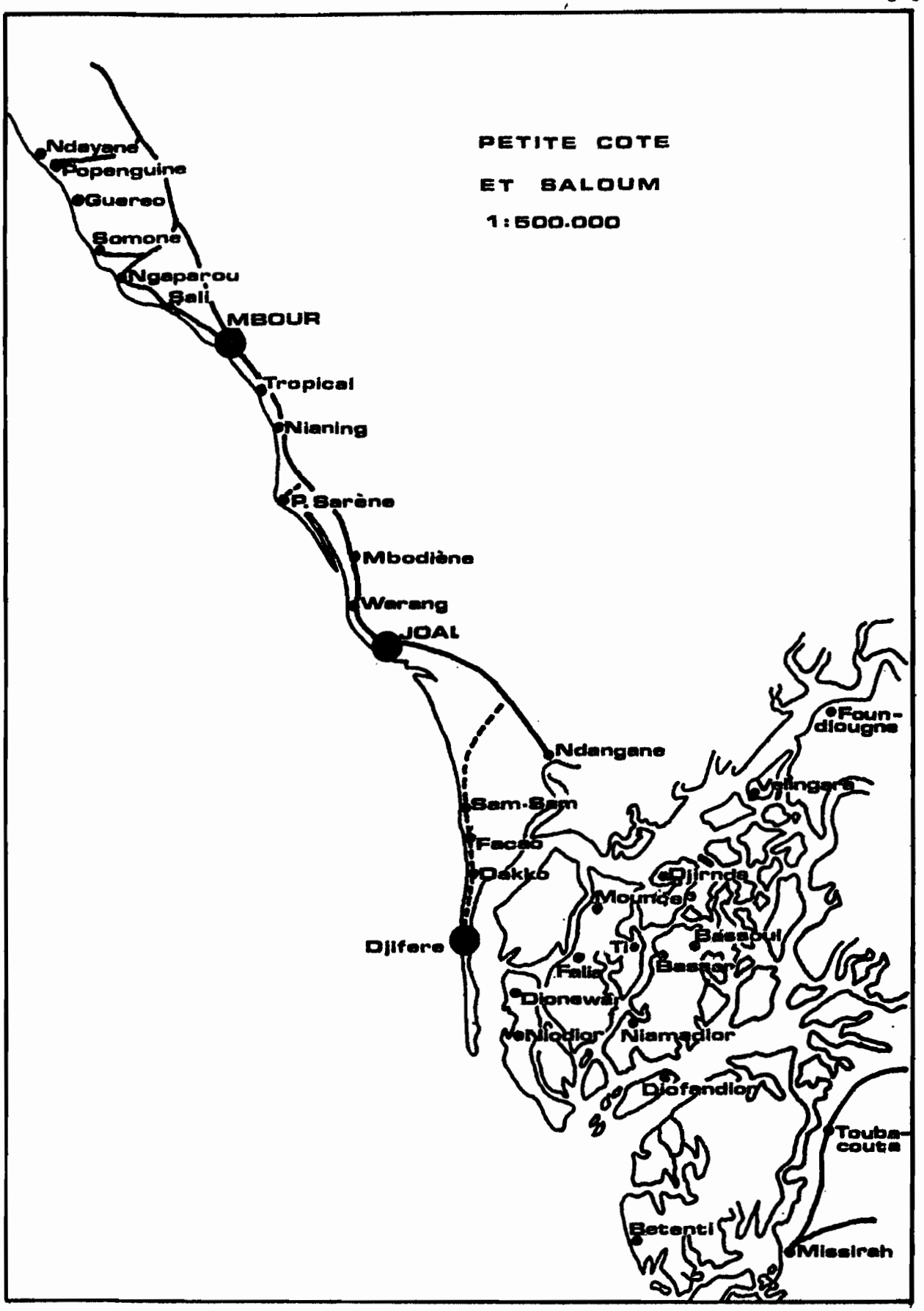
PETITE COTE
ET SALOUM
1:500.000
Ndayane
Popenguine
Guereo
Somone
Ngaparou
Sali
MBOUR
Tropical
Nianing
P. Sarène
Mbodiène
Warang
JOAL
Ndangane
Sam-Sam
Facao
Dakko
Djifere
Foundiougne
Velingara
Djirnda
Mounce
Bassoul
Ti
Falia
Bassar
Dionewar
Niodior
Niamadior
Diofandior
Toubacouta
Betenti
Missirah

LIEU : NDEYANE

ACCES : Temporaire

REGION : THIES

PARC PIROGUIER

	S.T.	F.M.E.	S.P.	PM/L/FD C.	P.V.	TOTAL Pirogues	TOTAL U.P.	MIGR.	% MIGR.
Avril	0	0	0	0	0	0	0	0	0
Sept.				49	20	69	69	-	-

Taux d'activité en septembre 81 : 74%

PECHEURS

	S.T.	F.M.E.	S.P.	PM/L/FD C.	P.V.	TOTAL	MIGR.	% MIGR.
Avril								
Sept.				196	40	236	-	-

Types de pêche et espèces : PML - FD - PVL Thiof E. caninus espèces pélagiques

Destination des produits : Mareyage - Transformation - Consommation locale

Saisons de pêche : juin-janvier

INFRASTRUCTURES ET SERVICES

D O P M :

Coopératives : 1 CPA

Mécaniciens :

Glace :

Carburant :

Chantiers pirogues : 1

Fabriquants casiers :

Enseignement : Primaire

Santé :

Eau :

Electricité : Oui

Postes :

Gendarmerie :

COMMENTAIRES

Population en 1976 : 1 841 habitants

Village d'agriculteurs pêcheurs, tous les pêcheurs sont en migration vers le sud, Petite Côte, Gambie, Casamance. Des femmes de Ndeyane transforment le poisson à grande échelle à Missirah.

LIEU : POPENGUINE

ACCES : Permanent

REGION : THIES

PARC PIROGUIER

	S.T.	F.M.E.	S.P.	PM/L/FD C.	P.V.	TOTAL Pirogues	TOTAL U.P.	U.P. MIGR.	MIGR / TOTAL %
Avril			3	4	6	13	13	-	-
Sept.			2	5	4	11	11	-	-

Taux d'activité en septembre 81 : 64%

PECHEURS

	S.T.	F.M.E.	S.P.	PM/L/FD C.	P.V.	TOTAL	MIGR.	% MIGR.
Avril			105	16	12	133	-	-
Sept.			70	20	8	98	-	-

Types de pêche et espèces : S.P-F.D. PML - Sardinelle C. rhonchus. Pseudo Vomer-Thiof-Pagres-Dentex-T. Leptus.

Destination des produits :

Saisons de pêche : Mai - Septembre

INFRASTRUCTURES ET SERVICES

D O P M : Poste

Mécaniciens :

Carburant :

Fabriquants casiers :

Coopératives : 1 CPA

Glace :

Chantiers pirogues :

Enseignement : Primaire

Santé : Maternité - Dispensaire

Postes : oui

Eau : oui Electricité : oui

Gendarmerie : oui

COMMENTAIRES

Population en 1976 : 1 552 habitants

Poste susceptible de développement sous réserve d'un poste à essence.

LIEU : GUEREO

REGION : THIES

ACCES : Temporaire

PARC PIROGUIER

	S.T.	F.M.E.	S.P.	PM/L/FD C	P.V.	TOTAL Pirogues	TOTAL U.P.	U.P. MIGR.	MIGR / TOTAL %
Avril	-	-	3	6	12	21	21	-	-
Sept.	-	1	3	7	15	26	26	-	-

Taux d'activité en septembre 81 : 77%

PECHEURS

	S.T.	F.M.E	S.P.	PM/L/FD C	P.V.	TOTAL	MIGR.	% MIGR.
Avril			105	24	24	153	-	-
Sept.		8	105	28	30	171	-	-

Types de pêche et espèces : FME-FD-SP - Sardinelle Ethmalose

Destination des produits : Mareyage - Transformation locale - consommation locale.

Saisons de pêche : Janvier - Juin

INFRASTRUCTURES ET SERVICES

D O P M :

Coopératives : 1 CPA

Mécaniciens :

Glace :

Carburant :

Chantiers pirogues :

Fabriquants casiers :

Enseignement : Primaire

Santé : Maternité - Dispensaire

Eau : Electricité

Postes :

Gendarmerie :

COMMENTAIRES :

Population en 1976 : 2 482 habitants
Village d'agriculteurs pêcheurs accès difficile voire impossible en saison chaude.

LIEU : SOMONE

REGION : THIES

ACCES : Permanent

PARC PIROGUIER

	S.T.	F.M.E.	S.P	PM/L/FD C.	P.V.	TOTAL Pirogues	TOTAL U.P.	U.P. MIGR.	MIGR % TOTAL
Avril	-	-	1	5	2	8	8	-	-
Sept.	-	-	1	12	-	13	13	-	-

Taux d'activités en septembre 81 : 62%

PECHEURS

	S.T.	F.M.E.	S.P.	PM/L/FD C.	P.V.	TOTAL	MIGR.	% MIGR.
Avril			35	20	4	59	-	-
Sept.			35	48		83	-	-

Types de pêche et espèces : FD - PML Sardinelle-Cybium tritor.C. rhonchus

Destination des produits : Mareyage - Transformation - Consommation locale

Saisons de pêche : Décembre-Juin

INFRASTRUCTURES ET SERVICES

D O P M :

Coopératives : 1 CPA

Mécaniciens :

Glace :

Carburant :

Chantiers pirogues :

Fabriquants casiers :

Enseignement :

Santé : Maternité - Dispensaire fermés

Eau : forage en cours Electricité : oui

Postes :

Gendarmerie :

COMMENTAIRES :

Population en 1976 : 876 habitants

Agriculteurs-pêcheurs, absents en saison froide.

LIEU : NGAPAROU

REGION : THIES

ACCES : Permanent

PARC PIROGUIER

	S.T.	F.M.E.	S.P.	PM/L/FD C.	P.V.	TOTAL Pirogues	TOTAL U.P.	U.P. MIGR.	MIGR. / TOTAL %
Avril	-	-	-	14	4	18	18	-	-
Sept.		1	-	21	8	30	30	-	-

Taux d'activité en septembre 81 : 93%

PECHEURS

	S.T.	F.M.E.	S.P.	PM/L/FD C.	P.V.	TOTAL	MIGR.	% MIGR.
Avril				56	8	64	-	-
Sept.		8		84	16	108	-	-

Types de pêche et espèces : FD - PML - Sardinelle - Doï - Pseudo seneg. Thiof

Destination des produits : Mareyage - Consommation locale - Transformation

Saisons de pêche : Juillet - Août

INFRASTRUCTURES ET SERVICES

D O P M : Poste

Coopératives : ICPA

Mécaniciens :

Glace :

Carburant :

Chantiers pirogues

Fabriquants casiers :

Enseignement : Primaire

Santé : Maternité - dispensaire

Eau :

Electricité :

Postes :

Gendarmerie :

COMMENTAIRES

Population en 1976 : 1 946 habitants

Faible importance - Site touristique

LIEU : SALY PORTUGAL

ACCES : Permanent

REGION : THIES

PARC PIROGUIER

	S.T.	F.M.E	S.P.	PM/L/FD C	P.V.	TOTAL Pirogues	TOTAL U.P.	U.P. MIGR.	MIGR. / TOTAL %
Avril	-	1	-	7	9	17	17	0	0
Sept.	-	-	-	12	8	20	20	0	0

Taux d'activité en septembre 81 : 100%

PECHEURS

	S.T.	F.M.E.	S.P.	PM/L/FD C.	P.V.	TOTAL	MIGR.	% MIGR.
Avril		8		28	18	54	0	0
Sept.				48	16	64	-	-

Types de pêche et espèces : FD-PML FME-SP-Pseudo Senegalens - Thiof - Sard. seranidae

Destination des produits : Mareyage - Transformation - Consommation locale

Saisons de pêche : Décembre - Juin.

INFRASTRUCTURES ET SERVICES

D O P M :

Coopératives : 1 CPA

Mécaniciens :

Glace :

Carburant :

Chantiers pirogues :

Fabriquants casiers :

Enseignement : Primaire

Santé :

Eau : oui

Electricité :

Postes :

Gendarmerie :

COMMENTAIRES :

Population en 1976 : 1 438 habitants

Faible importance proximité de Mbour, site touristique - agriculteurs-pêcheurs.

LIEU : SALY NIAKH NIAKHAL

REGION : THIES

ACCES : Permanent avec piste

PARC PIROGUIER

	S.T.	F.M.E.	S.P.	PM/L/FD C.	P.V.	TOTAL Pirogues	TOTAL U.P.	U.P. MIGR.	MIGR / TOTAL %
Avril	-	-	2	5		7	7	-	-
Sept.			1	10	1	12	12	-	-

Taux d'activité en septembre 81 : 100%

PECHEURS

	S.T.	F.M.E	S.P.	PM/L/FD C.	P.V.	TOTAL	MIGR.	% MIGR.
Avril	-	-	70	20	-	90	-	-
Sept.			35	40	2	77	-	-

Types de pêche et espèces : FD - PML - SP-Pseudoto-Diagramme-Thiof-Pagre

Destination des produits : Mareyage, transformation, consommation locale

Saisons de pêche : Mai Août

INFRASTRUCTURES ET SERVICES

D O P M :

Coopératives : 1 CPA

Mécaniciens :

Glace :

Carburant :

Chantiers pirogues :

Fabriquants casiers :

Enseignement :

Santé :

Eau :

Electricité :

Postes :

Gendarmerie :

COMMENTAIRES

Agriculteurs pêcheurs ;centre touristique en expansion à proximité de MBour.

LIEU : MBOUR

ACCES : Permanent

REGION : THIES

PARC PIROGUIER

	S.T.	F.M.E.	S.P.	PM/L/FD C	P.V.	TOTAL Pirogues	TOTAL U.P.	U.P. MIGR	MIGR/TOTAL %
Avril	52	12	2	261	26	405	353	13	4%
Sept.	62	7	2	311	21	464	403	65	16%

Taux d'activité en septembre 81 : 94%

PECHEURS

	S.T.	F.M.E	S.P.	PM/L/FD C	P.V.	TOTAL	MIGR.	% MIGR.
Avril	1510	96	70	992	52	2 770	52	2%
Sept.	1736	56	70	1244	104	3 210	320	10%

Destination des produits : Mareyage - Transformation Consommation locale

Saisons de pêche : Juin - Novembre

INFRASTRUCTURES ET SERVICES

D O P M : Secteur

Mécaniciens : 3 + aides

Carburant : 6 stations

Fabriquants casiers :

Coopératives : Hommes : 1 CPA

Glace : 2 usines + 8 dépôts

Chantiers pirogues : 3

Enseignement : Secondaire - Primaire

Santé : Maternité-Dispensaire-Pharmacie

Eau : oui Electricité : oui

Postes : oui

Gendarmerie : oui

COMMENTAIRES

Population 1976 : 196 240 habitants
Production 1979 : 18 200 dont S.T. : 15 400
1980 : 17 400 dont S.T. : 14 500

Grand centre de pêche. Actuellement en conflit avec Hann.

Transformation importante, qui devrait être transférée à Mballing.

Importance des sennes tournantes. Conflits tourisme-pêche.

LIEU : TROPICAL

ACCES : Permanent

REGION : THIES

PARC PIROGUIER

	S.T.	F.M.E.	S.P.	PM/L/FD C	P.V.	TOTAL Pirogues	TOTAL U.P.	U.P. MIGR.	MIGR. / TOTAL %
Avril	-	-	1	1	4	-	6	1	16%
Sept.			3	2	7	12	12	1	8%

Taux d'activité en septembre 81 : 92%

PECHEURS

	S.T.	F.M.E.	S.P.	PM/L/FD C.	P.V.	TOTAL	MIGR.	% MIGR.
Avril	-	-	35	4	8	47	35	74%
Sept.			105	16	16	141	4	3%

Destination des produits : Transformation - Consommation locale

Saisons de pêche :

INFRASTRUCTURES ET SERVICES

D O P M :

Coopératives :

Mécaniciens :

Glace :

Carburant :

Chantiers pirogues :

Fabriquants casiers :

Enseignement : Primaire

Santé : Maternité - Dispensaire

Eau : oui Electricité : oui

Postes :

Gendarmerie :

COMMENTAIRES

Léproserie - développement lié à celui de Mballing, vraissemblablement.

Mballing : site inhabité, avec installations modernes de transformation artisanale et centre de réparation des moteurs. Seul ce dernier fonctionne.

LIEU : NIANING

ACCES : Permanent

REGION : THIES

PARC PIROGUIER

	S.T.	F.M.E.	S.P.	PM/L/FD C	P.V.	TOTAL Pirogues	TOTAL U.P.	U.P. MIGR	MIGR. / TOTAL %
Avril	-	-	4	15	4		23	2	9%
Sept.			3	37	4	44	44	1	2%

Taux d'activité en septembre 81 : 86%

PECHEURS

	S.T.	F.M.E.	S.P.	PM/L/FD C.	P.V.	TOTAL	MIGR.	% MIGR
Avril	-	-	140	60	8	208	70	33,5%
Sept.			105	148	16	269	4	1 %

Types de pêche et espèces : FD - ST-Sole - Langouste

Destination des produits : Mareyage - Transformation - Consommation locale

Saisons de pêche : Toute l'année

INFRASTRUCTURES ET SERVICES

D O P M :

Mécaniciens : 2

Carburant :

Fabriquants casiers :

Coopératives : 1 CPA

Glace :

Chantiers pirogues : 1

Enseignement : Primaire

Santé :

Postes : oui

Eau : oui Electricité : oui

Gendarmerie :

COMMENTAIRES

Population 1976 : 2 046 habitants

Centre touristique : faible importance pour la pêche.

LIEU : POINTE SARENE

ACCES: Permanent

REGION : THIES

PARC PIROGUIER

	S.T.	F.M.E.	S.P.	PM/L/FD C	P.V.	TOTAL Pirogues	TOTAL U.P.	U.P. MIGR.	MIGR / TOTAL %
Avril	-	-	3	10	6	19	19	-	-
Sept.			4	43	8	55	55	4	7%

Taux d'activité en septembre 81 : 76%

PECHEURS

	S.T.	F.M.E	S.P.	PM/L/FD C.	P.V.	TOTAL	MIGR.	% MIGR.
Avril			105	40	12	157	-	-
Sept.			140	172	24	336	140	42%

Types de pêche et espèces : FD-PML - Yett - Langouste - Sole

Destination des produits : Transformation - Mareyage, Consommation locale

Saisons de pêche : Toute l'année

INFRASTRUCTURES ET SERVICES

D O P M :

Mécaniciens : 1

Carburant :

Fabriquants casiers :

Coopératives : Hommes : 1 CPA

Glace :

Chantiers pirogues :

Enseignement : Primaire

Santé :

Postes :

Eau : Electricité :

Gendarmerie :

COMMENTAIRES :

Population en 1976 : 1 148 habitants
Captures abondantes de seiches.
Village de pêcheurs-agriculteurs : 9 fours à methora.
Le poisson utilisé pour la transformation vient de Mbour.

LIEU : NGAZOBIL

ACCES : permanent

REGION : THIES

PARC PIROGUIER

	S.T.	F.M.E.	S.P.	PM/L/FD C.	P.V.	TOTAL Pirogues	TOTAL U.P.	U.P. MIGR.	MIGR. / TOTAL %
Avril	-	-	-	-	-	-	-	-	-
Sept.	-	-	-	-	-	-	-	-	-

Taux d'activité en septembre 81 :

PECHEURS

	S.T.	F.M.E	S.P.	PM/L/FD C.	P.V.	TOTAL	MIGR.	% MIGR.
Avril	-	-	-	-	-	-	-	-
Sept.	-	-	-	-	-	-	-	-

Types de pêche et espèces

Destination des produits :

Saisons de pêche :

INFRASTRUCTURES ET SERVICES

D O P M :

Coopératives :

Mécaniciens :

Glace :

Carburant :

Chantiers pirogues :

Fabriquants casiers :

Enseignements :

Santé :

Eau :

Electricité :

Postes :

Gendarmerie :

COMMENTAIRES :

Seminaire - Aucune activité de pêche.

LIEU : M'BODIENE

REGION : THIES

ACCES : Permanent

PARC PIROGUIER

	S.T.	F.M.E.	S.P.	PM/L/FD C.	P.V.	TOTAL Pirogues	TOTAL U.P.	U.P. MIGR.	MIGR./TOTAL %
Avril	-	-	1	-	-	-	1	1	100%
Sept.	-	-	-	-	-	-	-	-	

PECHEURS

	S.T.	F.M.E	S.P.	PM/L/FD C.	P.V.	TOTAL	MIGR.	% MIGR.
Avril	-	-	35	-	-	35	35	100%
Sept.	-	-		-	-	-	-	-

Types de pêche et espèces : SP

Destination des produits : Consommation locale

Saisons de pêche :

INFRASTRUCTURES ET SERVICES

D O P M :

Coopératives :

Mécaniciens :

Glace :

Carburant :

Chantiers pirogues :

Fabriquants casiers :

Enseignement : Primaire

Santé : Dispensaire

Eau : oui Electricité : oui

Postes :

Gendarmerie :

COMMENTAIRES

Population en 1976 : 1 722 habitants

Village d'agriculteurs

LIEU : WARANG

ACCES : Permanent

REGION : THIES

PARC PIROGUIER

	S.T.	F.M.E.	S.P.	PM/L/FD C.	P.V.	TOTAL Pirogues	TOTAL U.P.	U.P. MIGR.	MIGR./TOTAL %
Avril	-	-	-	-	3	3	3	-	-
Sept.				1	2	3	3	-	-

Taux d'activité en septembre 81 : 67%

PECHEURS

	S.T.	F.M.E.	S.P.	PM/L.FD C.	P.V.	TOTAL	MIGR.	% MIGR.
Avril	-	-	-	-	6	6	-	-
Sept.				4	4	8	-	-

Types de pêche et espèces :

Destination des produits

Saisons de pêche :

INFRASTRUCTURES ET SERVICES

D O P M :

Mécaniciens :

Carburant :

Fabriquants casiers :

Coopératives :

Glace :

Chantiers pirogues :

Enseignement :

Santé :

Postes :

Eau :

Electricité :

Gendarmerie :

COMMENTAIRES

Population en 1976 : 617 habitants

Village d'agriculteurs.

LIEU : JOAL

REGION : THIES

ACCES : Permanent

PARC PIROGUIER

	S.T.	F.M.E.	S.P.	PM/L/FD C	P.V.	TOTAL Pirogues	TOTAL U.P.	U.P. MIGR.	MIGR. % TOTAL
Avril	27	63	3	343	3	466	439	309	70%
Sept.	25	23	5	300	9	387	362	116	32%

Taux d'activité en septembre 81 : 93%

PECHEURS

	S.T.	F.M.E.	S.P.	PM/L/FD C.	P.V.	TOTAL	MIGR	% MIGR.
Avril	783	504	105	1 372	6	2 770	1 744	63%
Sept.	700	184	175	1 200	18	2 277	516	23%

Types de pêche et espèces : ST-PML-FME-FD-Sardinelle-Brecky-Courbine-Thiof-Gigas-Ethmalose-Seiche-Sole-Langouste-Yeet-Otholites

Destination des produits : Transformation - Mareyage - Consommation locale

Saisons de pêche : Décembre à mars, puis juillet à octobre

INFRASTRUCTURES ET SERVICES

D O P M : Inspection - Poste

Coopératives : hommes 7 CPA, femme : 1

Mécaniciens : 8

Glace : 16 dépôts

Carburant : 8 stations + 13 pompes

Chantiers pirogues : 6

Fabriquants casiers :4

Enseignement : Secondaire - Primaire

Santé : Maternité-Dispensaire-Pharmacie

Eau : oui Electricité : oui

Postes : oui

Gendarmerie : oui

COMMENTAIRES

Population en 1976 : 11 070 habitants

Production 1979 : 21 000 t, dont ST 9 200, FME : 8 400 t

1980 : 18 000 t, dont ST 11 300, FME: 4 000 t

Centre important - Centre de mareyage CAPAS en construction.

5 6

LIEU : SAM - SAM (PALMARIN)

ACCES : Route

REGION : THIES

PARC PIROGUIER

	S.T.	F.M.E.	S.P.	PM/L.FD C.	P.V.	TOTAL Pirogues	TOTAL U.P.	U.P. MIGR.	MIGR. / TOTAL %
Avril	-	-	-	-	-	-	-	-	-
Sept.			3	1		4	4	-	-

Taux d'activité en septembre 81 : 100%

PECHEURS

	S.T.	F.M.E.	S.P.	PM/L/FD C.	P.V.	TOTAL	MIGR	% MIGR.
Avril	-	-	-	-	-	-	-	-
Sept.			105	4		109	-	-

Types de pêche et espèces : FD - ~~arius~~ ethmalose

Destination des produits : Consommation locale

Saisons de pêche :

INFRASTRUCTURES ET SERVICES

D O P M :

Mécaniciens :

Carburant :

Fabriquants casiers :

Coopératives :

Glace :

Chantiers pirogues :

Enseignement : Primaire

Santé :

Postes :

Eau : Electricité :

Gendarmerie :

COMMENTAIRES

Population en 1976 : 1 199 habitants

Aucune unité de pêche en cette saison. Faible importance de la pêche.

LIEU : PALMARIN FACAO

ACCES : Permanent

REGION : THIES

PARC PIROGUIER

	S.T.	F.M.E.	S.P.	PM/L/FD C.	P.V.	TOTAL Pirogues	TOTAL U.P.	U.P. MIGR.	MIGR. / TOTAL %
Avril	-	-	-	-	3	3	3	-	-
Sept.		1	3	1	-	5	5	-	-

Taux d'activité en septembre 81 : 100%

PECHEURS

	S.T.	F.M.E.	S.P.	PM/L/FD C	P.V.	TOTAL	MIGR	% MIGR
Avril	-	-	-	-	6	6	-	-
Sept.		8	105	4	-	117	-	-

Types de pêche et espèces :

Destination des produits : Consommation locale

Saisons de pêche :

INFRASTRUCTURES ET SERVICES

D O P M :

Mécaniciens :

Carburant :

Fabriquants casiers :

Coopératives :

Glace :

Chantiers pirogues :

Enseignement : Primaire

Santé : Dispensaire

Postes :

Eau : Electricité :

Gendarmerie :

COMMENTAIRES

Population en 1976 : 1 350 habitants.

Centre très secondaire. Peu susceptible de développement.

Village d'agriculteurs.

LIEU : PALMARIN DAKKO

ACCES : Permanent

REGION : THIES

PARC PIROGUIER :

	S.T.	F.M.E.	S.P.	PM/L/FD C.	P.V.	TOTAL Pirogues	TOTAL U.P.	U.P. MIGR.	MIGR. % TOTAL
Avril	-	-	-	-	-	-	-	-	-
Sept.			10	6		16	16		

Taux d'activité en septembre 81 : 63%

PECHEURS

	S.T.	F.M.E.	S.P.	PM/L/FD C.	P.V.	TOTAL	MIGR.	% MIGR.
Avril	-	-	-	-	-	-	-	-
Sept.			350	24		374	-	-

Types de pêche et espèces :

Destination des produits :

Saisons de pêche :

INFRASTRUCTURES ET SERVICES

D O P M :

Mécaniciens :

Carburant :

Fabriquants casiers :

Coopératives :

Glace :

Chantiers pirogues :

Enseignement :

Santé :

Postes :

Eau :

Electricité :

Gendarmerie :

COMMENTAIRES :

Population en 1976 : 245 habitants
Aucune unité de pêche, aucune infrastructure.

LIEU : DJIFFERE

ACCES : Permanent

REGION : SINE SALOUM

PARC PIROGUIER :

	S.T.	F.M.E	S.P.	PM/L/FD C	P.V.	TOTAL Pirogues	TOTAL U.P.	U.P. MIGR.	MIGR. / TOTAL %
Avril	-	-	-	-	-	-	-	-	-
Sept.		1	1	19		21	21	21	100%

Taux d'activité en septembre 81 : 100%

PECHEURS

	S.T.	F.M.E	S.P.	PM/L/FD C	P.V.	TOTAL	MIGR.	% MIGR.
Avril	-	-	-	-	-	-	-	-
Sept.	-	8	35	76	-	119	119	100%

Types de pêche et espèces : Senne tournante

Destination des produits :

Saisons de pêche :

INFRASTRUCTURES ET SERVICES

D O P M :

Mécaniciens :

Carburant : 1

Fabriquants casiers :

Enseignement :

Santé :

Postes :

Coopératives :

Glace :

Chantiers pirogues :

Eau : Electricité :

Gendarmerie :

COMMENTAIRES :

Usine de transformation en farine - pas d'unité basée.
Productions traitées : 1977 : 16 000 t ; 1978 : 31 000 t
1979 : 18 100 t ; 1980 : 16 300 t

3 bateaux de 12 m expérimentaux (senneurs). Sompat, Diouloulou, Diakhanor.

Toute la population est composée de campagnards.

6 0

LIEU : N'DANGANE

ACCES : Permanent

REGION : SINE SALOUM

PARC PIROGUIER

	S.T.	F.M.E	S.P.	PM/L/FD C	P.V.	TOTAL Pirogues	TOTAL U.P.	U.P. MIGR.	MIGR. / TOTAL %
Avril	PAS RECENSE EN AVRIL								
Sept.			12	28	2	51	51	-	-

Taux d'activité en septembre 81 : 100%

PECHEURS

	S.T.	F.M.E	S.P.	PM/L/FD C.	P.V.	TOTAL	MIGR.	% MIGR.
Avril	-	-	-	-	-	-	-	-
Sept.			735	112	4	851	-	-

Types de pêche et espèces :

Destination des produits :

Saisons de pêche :

INFRASTRUCTURES ET SERVICES

D O P M :

Mécaniciens :

Carburant :

Fabriquants casiers :

Coopératives :

Glace :

Chantiers pirogues :

Enseignement :

Santé :

Postes :

Eau :

Electricité :

Gendarmerie :

COMMENTAIRES :

Population en 1976 : 490 habitants

Recensement effectué en septembre et ne comportant pas d'enquêtes socio-économiques.

S.P. spécifiques à la zone. Méritent une attention particulière.

LIEU : FIMELA

REGION : SINE SALOUM

ACCES : Permanent

PARC PIROGUIER

	S.T.	F.M.E.	S.P.	PM/L/FD C.	P.V.	TOTAL Pirogues	TOTAL U.P.	U.P. MIGR.	MIGR. TOTAL %
Avril		pas	recensé en avril						
Sept.				1		1	1		

Taux d'activité en septembre 81 : 100%

PECHEURS

	S.T.	F.M.E.	S.P.	PM/L/FD C.	P.V.	TOTAL	MIGR	% MIGR.
Avril	-	-	-	-	-	-	-	-
Sept.	-	-	-	4	-	4	-	-

Types de pêche et espèces :

Destination des produits :

Saisons de pêche :

INFRASTRUCTURES ET SERVICES

D O P M :

Coopératives :

Mécaniciens :

Glace :

Carburant :

Chantiers pirogues :

Fabriquants casiers :

Enseignement :

Santé :

Eau : Electricité :

Postes :

Gendarmerie :

COMMENTAIRES :

Population 1 123 habitants

Recensement effectué en septembre et ne comporte pas d'enquêtes socio-économiques.

LIEU : FOUNDIOUGNE

ACCES : Pirogue et route

REGION : SINE SALOUM

PARC PIROGUIER

	S.T.	F.M.E	S.P.	PM/L/FD C.	P.V.	TOTAL Pirogues	TOTAL U.P.	U.P. MIGR.	MIGR. / TOTAL %
Avril									
Sept.									

PECHEURS

	S.T.	F.M.E	S.P.	PM/L/FD C.	P.V.	TOTAL	MIGR.	% MIGR.
Avril								
Sept.								

Types de pêche et espèces :

Destination des produits :

Saisons de pêche :

INFRASTRUCTURES ET SERVICES

D O P M :

Mécaniciens :

Carburant :

Fabriquants casiere :

Coopératives :

Glace :

Chantiers pirogues :

Enseignement :

Santé :

Postes :

Eau : Electricité :

Gendarmerie :

COMMENTAIRES

Enquête effectuée en septembre : Pas de pêche.

LIEU : DJIRNDA

ACCES : Pirogue

REGION : SINE SALOUM

PARC PIROGUIER :

	S.T.	F.M.E.	S.P.	PM/L/FD C.	P.V.	TOTAL Pirogues	TOTAL U.P.	U.P. MIGR.	MIGR. / TOTAL %
Avril									
Sept.	-	-	-	-	-	-	-	-	-

PECHEURS :

	S.T.	F.M.E.	S.P.	PM/L/FD C.	P.V.	TOTAL	MIGR.	% MIGR.
Avril	-	-	-	-	-	-	-	-
Sept.	-	-	-	-	-	-	-	-

Types de pêche et espèces : F.D. - Senne de plage-F.M.E. : Cobo-Brochet

Destination des produits : Mareyage - Transformation - Consommation locale

Saisons de pêche :

INFRASTRUCTURES ET SERVICES

D O P M :

Coopératives : C.P.A.

Mécaniciens :

Glace :

Carburant :

Chantiers pirogues :

Fabriquants casiers :

Enseignement : Primaire - Coranique

Santé : Maternité - Dispensaire

Eau :

Electricité :

Postes : à Foundiougne

Gendarmerie :

COMMENTAIRES :

Existe 1 four à methora, utilisé par 1 Gambien

Enquête effectuée en septembre, pas de pêche. Les unités de pêche sont à Joal et en Gambie.

LIEU : BASSAR

ACCES : Pirogue

REGION : SINE SALOUM

PARC PIROGUIER

	S.T.	F.M.E.	S.P.	PM/L/FD C.	P.V.	TOTAL Pirogues	TOTAL U.P.	U.P. MIGR.	MIGR. / TOTAL %
Avril									
Sept.				22	2	24	24		

Taux d'activité en septembre 81 : 100%

PECHEURS

	S.T.	F.M.E	S.P.	PM/L/FD C.	P.V.	TOTAL	MIGR.	% MIGR.
Avril								
Sept.				88	4	92		

Types de pêche et espèces : F.M.E. F.D. - S.P. - Cobo-Yaboï-Brochets

Destination des produits : Mareyage - Transformation

Saisons de pêche :

INFRASTRUCTURES ET SERVICES

D O P M :

Mécaniciens : 3

Carburant :

Fabriquants casiers :

Coopératives : 1 C.P.A.

Glace :

Chantiers pirogues

Enseignement : Primaire - Coranique

Santé : 1 dispensaire

Postes:

Eau : Electricité

Gendarmerie :

COMMENTAIRES :

Filets maillants encerclants et sennes de plage en campagne à Joal, en Gambie, en Casamance, en Guinée Bissau.

LIEU : BASSOUL

ACCES : Pirogue

REGION : SINE SALOUM

PARC PIROGUIER

	S.T.	F.M.E.	S.P.	PM/L/DF C.	P.V.	TOTAL Pirogues	TOTAL U.P.	U.P. MIGR.	MIGR. / TOTAL %
Avril									
Sept.		19		2		21	21	-	

Taux d'activité en septembre 81 : 100%

PECHEURS

	S.T.	F.M.E.	S.P.	PM/L/FD C.	P.V	TOTAL	MIGR.	% MIGR.
Avril								
Sept.		152		4		156	-	-

Types de pêche et espèces : F.M.E. - S.P. - F.D., Cobo-Yaboï, Brochet

Destination des produits : Consommation locale - Mareyage

Saisons de pêche :

INFRASTRUCTURES ET SERVICES

D O P M :

Coopératives : C.P.A.

Mécaniciens : 7

Glace :

Carburant :

Chantiers pirogues :

Fabriquants casiers :

Enseignement : primaire et coranique

Eau :

Electricité : oui

Santé : Maternité-Dispensaire-Pharmacie

Postes :

Gendarmerie :

COMMENTAIRES

Très importante flottille de F.M.E. et S.P., absente du village. 70 F.M.E. sont à Joal. D'autres en Gambie, Casamance, Guinée Bissau, Sierra Leone. Village très actif.

LIEU : THIALANE

ACCES : Pirogue

REGION : SINE SALOUM

PARC PIROGUIER

	S.T.	F.M.E.	S.P.	PM/L/FD C.	P.V.	TOTAL Pirogues	TOTAL U.P.	U.P. MIGR.	MIGR. / TOTAL %
Avril									
Sept.	-	-	-	-	-	-	-	-	-

PECHEURS

	S.T.	F.M.E	S.P.	PM/L/FD C.	P.V.	TOTAL	MIGR.	% MIGR.
Avril								
Sept.								

Types de pêche et espèces : Eperviers de grande capacité ; Huitres

Destination des produits : Transformation, consommation locale

Saisons de pêche :

INFRASTRUCTURES ET SERVICES

D O P M :

Mécaniciens : 1 apprenti

Carburant :

Fabriquants casiers :

Coopératives : 1 C.P.A.

Glace :

Chantiers pirogues : 2 chantiers

Enseignement : 2 classes primaires

Santé : Maternité, Dispensaire, Pharmacie

Postes :

Eau : Electricité

Gendarmerie :

COMMENTAIRES :

LIEU : FALIA

RÉGION : SINE SALOUM

ACCES : Par pirogue

PARC PIROGUIER

	S.T.	F.M.E.	S.P.	PM/L/FD C.	P.V.	TOTAL Pirogues	TOTAL U.P.	U.P. MIGR.	MIGR. / TOTAL %
Avril									
Sept.			4	6		10	10	-	-

Taux d'activité en septembre 81 : 100%

PECHEURS

	S.T.	F.M.E	S.P.	PM/L/FD C.	P.V.	TOTAL	MIGR.	% MIGR.
Avril								
Sept.			140	24	-	164	0	0

Types de pêche et espèces : Sennes de plage - FD dérivants (huitres)

Destination des produits : Transformation (huitres).

Saisons de pêche :

INFRASTRUCTURES ET SERVICES

D O P M :

Coopératives : C.P.A.

Mécaniciens :

Glace :

Carburant :

Chantiers pirogues :

Fabriquants casiers :

Enseignement : Coranique

Santé : Dispensaire

Eau :

Electricité :

Postes :

Gendarmerie :

COMMENTAIRES :

A défaut de réseau de commercialisation des produits, les détenteurs de F.M.E. les ont revendus. Ce village semble avoir perdu de l'importance. Nombreuses constructions abandonnées - pas de flottille en campagne.

LIEU : SIPO

ACCES : Pirogue

REGION : SINE SALOUM

PARC PIROGUIER

	S.T.	F.M.E.	S.P.	PM/L/FD C.	P.V.	TOTAL Pirogues	TOTAL U.P.	U.P. MIGR.	MIGR. % TOTAL
Avril									
Sept.			3	2		5	5	-	-

Taux d'activité en septembre 81 : 100%

PECHEURS

	S.T.	F.M.E.	S.P.	PM/L/FD C.	P.V.	TOTAL	MIGR.	% MIGR.
Avril								
Sept.			105	8		113	-	-

Types de pêche et espèces :

Destination des produits

Saisons de pêche :

INFRASTRUCTURES ET SERVICES

D O P M :

Mécaniciens :

Carburant :

Fabriquants casiers

Coopératives :

Glace :

Chantiers pirogues :

Enseignement :

Santé :

Postes :

Eau :

Electricité :

Gendarmerie :

COMMENTAIRES

Vont pêcher en mer, évacuent le produit vers Missirah et Gambie. Transformation réalisée par des habitants de DJIRNDA (Guedji).

LIEU : DIONEWAR

ACCES : Par pirogue REGION : SINE SALOUM

PARC PIROGUIER

	S.T.	F.M.E.	S.P.	PM/L/FD C	P.V.	TOTAL Pirogues	TOTAL U.P.	U.P. MIGR.	MIGR. / TOTAL %
Avril	-	10		42	-	52	52	1	2%
Sept.	2	10		53		67	65	2	3%

Taux d'activité en septembre 81 : 100%

PECHEURS

	S.T.	F.M.E	S.P	PM/L/FD C.	P.V.	TOTAL	MIGR	% MIGR.
Avril	-	80		168	-	248	4	1,5%
Sept.	56	80		212		348	8	2%

Types de pêche et espèces : F.D. Yeet (Cymbium sp)

Destination des produits : Transformation - Consommation locale

Saisons de pêche : Avril - Décembre

INFRASTRUCTURES ET SERVICES :

D O P M :

Coopératives : 1 CPA, 1 coop. femmes

Mécaniciens : 1

Glace :

Carburant :

Chantiers pirogues :

Fabriquants casiers :

Enseignement : Primaire

Santé : Maternité-Dispensaire-Pharmacie

Eau : oui Electricité : oui

Postes :

Gendarmerie :

COMMENTAIRES :

Population : 2 639 habitants
Production de Yeet, environ 1 100 tonnes en 1979
Centre important, spécialisé dans les yett.
Grave problème d'eau. Migration saisonnière : 80% des habitants quittent le village en saison froide.

LIEU : NIODIOR

ACCES : par pirogue

REGION : SINE SALOUM

PARC PIROGUIER

	S.T.	F.M.E.	S.P.	PM/L/FD C.	P.V.	TOTAL Pirogues	TOTAL U.P.	U.P. MIGR.	MIGR. % TOTAL
Avril	20	1	-	23	11	75	55	-	-
Sept.	20	1		23	11	75	55	-	-

Taux d'activité en septembre 81 : 100%

PECHEURS

	S.T.	F.M.E.	S.P.	PM/L/FD C.	P.V.	TOTAL	M.GR	% MIGR.
Avril	580	8	-	92	22	702	0	0
Sept.	580	8		92	22	702	0	0

Types de pêche et espèces : FD+ST

Destination des produits : Mareyage - Transformation

Saisons de pêche : Toute l'année

INFRASTRUCTURES ET SERVICES

D O P M : Poste

Mécaniciens : 2

Carburant :

Fabriquants casiers :

Coopératives : 1CPA, 1 Coop. femmes

Glace :

Chantiers pirogues : 2

Enseignement : Primaire

Santé : Dispensaire

Postes :

Eau :

Electricité :

COMMENTAIRES

Population : 3 022 habitants

Production de S.T. en 80 : 14 100 t.Centre important. Assure la quasi totalité des approvisionnements de Djiffère. Survie liée à celle de l'usine.

Sur cette fiche ne sont recensées que les Unités de pêche opérant en mer. Pêche estuaire importante : SP-FD-Epervier.

Sous Préfecture - Grave problème d'eau.

Les Unités de pêche motorisées utilisent aussi la voile. Le lieu est aussi spécialisé dans la construction de grandes pirogues.

LIEU : SOKONE

ACCES : Permanent

REGION : SINE SALOUM

PARC PIROGUIER

	S.T.	F.M.E.	S.P.	PM/L/FD C.	P.V.	TOTAL Pirogues	TOTAL U.P.	U.P. MIGR.	MIGR. / TOTAL %
Avril									
Sept.	-	-	-	-	-	-	-	-	-

Taux d'activité en septembre 81 :

PECHEURS

	S.T.	F.M.E.	S.P.	PM/L/FD C.	P.V.	TOTAL	MIGR.	% MIGR.
Avril								
Sept.								

Types de pêche et espèces :

Destination des produits :

Saisons de pêche

INFRASTRUCTURES ET SERVICES

D O P M : Poste

Mécaniciens :

Carburant : 1

Fabriquants casiers :

Coopératives :

Glace :

Chantiers pirogues :

Enseignement :

Santé :

Postes :

Eau :

Electricité :

Gendarmerie

COMMENTAIRES :

LIEU : DIDFANDOR

ACCES : Pirogue

REGION : SINE SALOUM

PARC PIROGUIER

	S.T.	F.M.E.	S.P.	PM/L/FD C.	P.V.	TOTAL Pirogues	TOTAL U.P.	U.P. MIGR.	MIGR. / TOTAL %
Avril									
Sept.									

Taux d'activité en septembre 81 :

PECHEURS

	S.T.	F.M.E.	S.P.	PM/L/FD	P.V.	TOTAL	MIGR.	% MIGR.
Avril								
Sept.								

Type de pêche et espèces :

Destination des produits

Saisons de pêche :

INFRASTRUCTURES ET SERVICES

D O P M :

Mécaniciens :

Carburant :

Fabriquants casiers :

Enseignement :

Santé :

Postes :

Coopératives :

Glace :

Chantiers pirogues :

Eau : Electricité :

Gendarmerie :

COMMENTAIRES

Lieu non visité en septembre.

Très ancien village, abandonné avec la décadence de la traite arachidière, et recolonisé par les gens de Bassoul. Ce centre est redevenu important.

LIEU : TOUBACOUTA

ACCES : Permanent

REGION : SINE SALOUM

PARC PIROGUIER

	S.T.	F.M.E.	S.P.	PM/L/FD C.	P.V.	TOTAL Pirogues	TOTAL U.P.	U.P. MIGR.	MIGR. TOTAL %
Avril									
Sept.	-	-	-	-	-	-	-	-	-

Taux d'activité en septembre 81 :

PECHEURS

	S.T.	F.M.E.	S.P.	PM/L/FD C.	P.V.	TOTAL	MIGR.	% MIGR.
Avril								
Sept.								

Types de pêche et espèces :

Destination des produits :

Saisons de pêche :

INFRASTRUCTURES ET SERVICES

D O P M :

Mécaniciens :

Carburant :

Fabriquants casiers :

Coopératives :

Glace :

Chantiers pirogues :

Enseignement : Primaire

Santé :

Postes : oui

Eau :

Electricité :

Gendarmerie :

COMMENTAIRES :

Centre touristique pas de pêche en septembre.

LIEU : MISSIRAH

REGION : SINE SALOUM

ACCES : Route Pirogue

PARC PIROGUIER

	S.T.	F.M.E.	S.P.	PM/L/FD C.	P.V.	TOTAL Pirogues	TOTAL U.P.	U.P. MIGR.	MIGR. / TOTAL %
Avril	-	3	1	41	4	49	49	35	71%
Sept.		5	-	-	-	5	5	-	-

Taux d'activité septembre 81 : 100%

PECHEURS

	S.T.	F.M.E.	S.P.	PM/L/FD C.	P.V.	TOTAL	MIGR.	% MIGR.
Avril	-	24	35	164	8	231	163	70%
Sept.		40				40	0	0

Types de pêche et espèces : F.D., F.M.E.

Destination des produits : Mareyage et surtout transformation guedji-Metora

Saisons de pêche : Saison sèche - avril à juin

INFRASTRUCTURES ET SERVICES

D O P M :

Coopératives : C.P.A. TOUBACOUTA

Mécaniciens : 3

Glace :

Carburant : 1 pompe à essence

Chantiers pirogues :

Fabriquants casiers :

Enseignement : Primaire

Santé :

Eau : Electricité :

Postes :

Gendarmerie :

COMMENTAIRES

Population : 766 habitants.

Lieu de ravitaillement en carburant des pêcheurs de Djinak de Betanti, de Toubacouta. Migration Lébou très importante,près de 80 pirogues. Chaque jour, deux camionnettes 404 pour Dakar (Soles-Langoustes, seiches. Les femmes lébous de Ndayane viennent travailler ici avec ou sans époux comme pour les Gambiennes.

Mécaniciens campagnards. 10 000 l d'essence/semaine à Missirah en campagne. 10 000 l/mois en hivernage de juillet à décembre. Mais les pêcheurs doivent aller à Sokone pour avoir des bons d'essence.

LIEU : BETANTI

ACCES : Pirogue

REGION : SINE SALOUM

PARC PIROGUIER

	S.T.	F.M.E.	S.P.	PM/L/FD C.	P.V.	TOTAL Pirogues	TOTAL U.P.	U.P. MIGR.	MIGR. % TOTAL
Avril									
Sept.		10	12	35		57	51	-	-

Taux d'activité en septembre 81 : 100%

PECHEURS

	S.T.	F.M.E.	S.P.	PM/L/FD C.	P.V.	TOTAL	MIGR.	% MIGR.
Avril								
Sept.		80	420	140		640	-	-

Types de pêche et espèces : Sennes - Filets dormants, Cebo (Ethmaloses)

Destination des produits : Mareyage - transformation - consommation locale

Saisons de pêche :

INFRASTRUCTURES ET SERVICES

D O P M :

Mécaniciens : 4

Carburant :

Fabriquants casiers :

Coopératives : 1 C.P.A.

Glace :

Chantiers pirogues :

Enseignement : Primaire - Coranique

Santé : Dispensaire

Postes :

Eau : Electricité :

Gendarmerie :

COMMENTAIRES

Village essentiellement agricole, de peuplement important.

LIEU : DIOGAYE

REGION : SINE SALOUM

ACCES : Permanent

PARC PIROGUIER

	S.T.	F.M.E.	S.P.	PM/L/FD C.	P.V.	TOTAL Pirogues	TOTAL U.P.	U.P. MIGR.	MIGR. / TOTAL %
Avril									
Sept.									

PECHEURS

	S.T.	F.M.E.	S.P.	PM/L/FD C.	P.V.	TOTAL	MIGR	% MIGR.
Avril								
Sept.								

Types de pêche et espèces :

Destination des produits :

Saisons de pêche :

INFRASTRUCTURES ET SERVICES

D O P M :

Coopératives :

Mécaniciens :

Glace :

Carburant :

Chantiers pirogues :

Fabriquants casiers :

Enseignement :

Santé :

Eau :

Electricité :

Postes :

Gendarmerie :

COMMENTAIRES

LIEU : DJINAK

ACCES : Permanent

REGION : SINE SALOUM

PARC PIROGUIER :

	S.T.	F.M.E.	S.P.	PM/L/FD C.	P.V.	TOTAL Pirogues	TOTAL U.P.	U.P. MIGR	MIGR. / TOTAL %
Avril									
Sept.									

PECHEURS

	S.T.	F.M.E.	S.P.	PM/L/FD C.	P.V.	TOTAL	MIGR.	% MIGR.
Avril								
Sept.								

Types de pêche et espèces :

Destination des produits :

Saisons de pêche :

INFRASTRUCTURES ET SERVICES

D O P M :

Mécaniciens :

Carburant :

Fabriquants casiers:

Coopératives :

Glace :

Chantiers pirogues :

Enseignement :

Santé :

Postes :

Eau :

Electricité :

Gendarmerie :

COMMENTAIRES

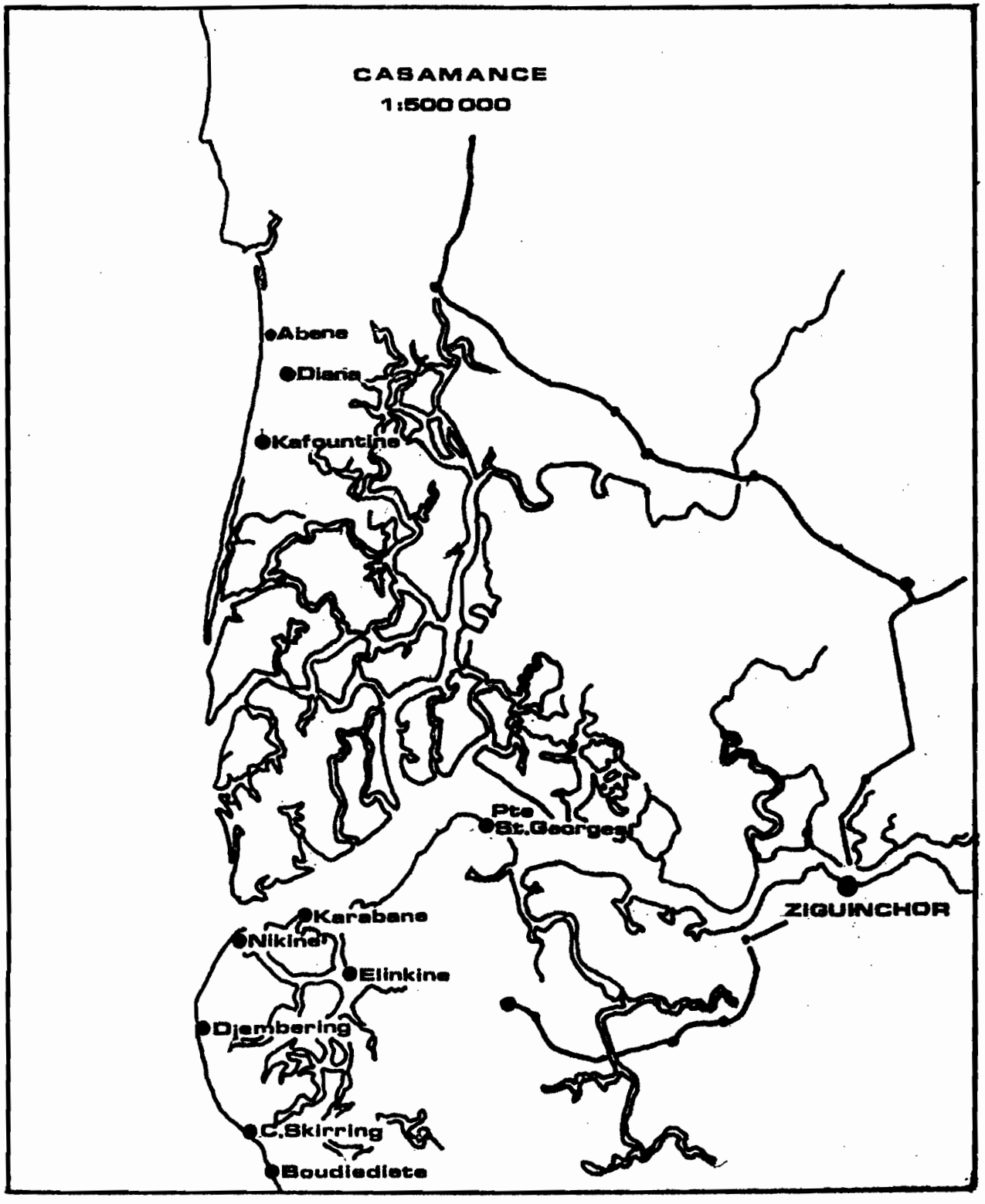
CASAMANCE
1:500 000
Abene
Diana
Kafountine
Pte
St.Georges
ZIGUINCHOR
Karabane
Nikine
Elinkine
Djembering
C.Skirring
Boudiedite

LIEU : ABENE

ACCES: Temporaire

REGION : CASAMANCE

PARC PIROGUIER

	S.T.	F.M.E	S.P.	PM/L/FD C.	P.V.	TOTAL Pirogues	TOTAL U.P.	U.P. MIGR.	MIGR. / TOTAL %
Avril	-	-	-	44	1	45	45	44	98%
Sept.				9	3	12	12	8	67%

Taux d'activité en septembre 81 : 67%

PECHEURS

	S.T.	F.M.E.	S.P.	PM/L/FD C.	P.V.	TOTAL	MIGR.	% MIGR.
Avril	-	-	-	176	2	178	176	99%
Sept.				36	6	42	32	76%

Types de pêche et espèces : F.D. - Langouste - - Capitaine - Yeet

Destination des produits : Mareyage, transformation - consommation locale

Saisons de pêche : Novembre à juin.

INFRASTRUCTURES ET SERVICES

D O P M :

Mécaniciens : 1

Carburant :

Fabriquants casiers :

Coopératives : 1 CPA

Glace :

Chantiers pirogues :

Enseignement : Primaire

Santé :

Postes :

Eau : Electricité :

Gendarmerie :

COMMENTAIRES :

Population 808 habitants.

Pêche peu importante et dûe aux saisonniers.

LIEU : DIANNAH

REGION : CASAMANCE

ACCES : Temporaire

PARC PIROGUIER

	S.T.	F.M.E.	S.P.	PM/L/FD C.	P.V.	TOTAL Pirogues	TOTAL U.P.	U.P. MIGR.	MIGR. / TOTAL %
Avril	-	-	-	8	-	8	8	7	88%
Sept.				6	-	6	6	2	33%

Taux d'activité en septembre 81 : 100%

PECHEURS

	S.T.	F.M.E.	S.P.	PM/L/FD C.	P.V.	TOTAL	MIGR.	% MIGR.
Avril	-	-	-	32	-	32	28	88%
Sept.				24		24	8	33%

Types de pêche et espèces : F.D. - Langouste - Sole

Destination des produits : Mareyage - Transformation - Consommation locale

Saisons de pêche : Novembre - Janvier.

INFRASTRUCTURES ET SERVICES

D O P M :

Coopératives : hommes: 1 CPA

Mécaniciens :

Glace :

Carburant :

Chantiers pirogues :

Fabriquants casiers :

Enseignement : Primaire

Santé : Maternité (construction)
Dispensaire

Eau :

Electricité :

Postes :

Gendarmerie :

COMMENTAIRES

Population : 1 103 habitants.

Problèmes de débouchés et d'infrastructures.

LIEU : KAFOUNTINE

ACCES : Temporaire

REGION : CASAMANCE

PARC PIROGUIER

	S.T.	F.M.E	S.P.	PM/L/FD C.	P.V.	TOTAL Pirogues	TOTAL U.P.	U.P. MIGR.	MIGR. / TOTAL %
Avril	-	-	-	120	-	120	120	115	96%
Sept.				3	-	3	3	-	-

Taux d'activité en septembre 81 : 100%

PECHEURS

	S.T.	F.M.E.	S.P.	PM/L/FD C.	P.V.	TOTAL	MIGR.	% MIGR.
Avril	-	-	-	480	-	480	460	96%
Sept.				12	-	12	-	-

Types de pêche et espèces : F.D& L. brochet-capitaine-courbine-mérou-daurade

Destination des produits : Mareyage - Transformation-consommation locale

Saisons de pêche : Décembre à mai

INFRASTRUCTURES ET SERVICES

D O P M :

Mécaniciens : 1

Carburant : 1 pompe à essence

Fabriquants casiers :

Coopératives : hommes : 1 CPA

Glace :

Chantiers pirogues : 1

Enseignement : Primaire

Santé : Maternité (construction)
Dispensaire

Eau :

Electricité :

Postes :

Gendarmerie :

COMMENTAIRES

Population : 1 215 habitants

Centre susceptible de développement sous réserve de débouchés et d'infrastructures. Port secondaire prévu. Les saisonniers ont parfois des contacts avec les usiniers de Dakar qui achètent en mer.

LIEU : POINTE SAINT GEORGES

ACCES : Permanent

REGION : CASAMANCE

PARC PIROGUIER

	S.T.	F.M.E.	S.P.	PM/L/FD C.	P.V.	TOTAL Pirogues	TOTAL U.P.	U.P. MIGR.	MIGR. / TOTAL %
Avril	-								
Sept.			6	10		16	16	1	6%

Taux d'activité septembre 81 : 94%

PECHEURS

	ST.	F.M.E	S.P.	PM/L/FD C.	P.V.	TOTAL	MIGR.	% MIGR.
Avril								
Sept.			210	40		250	246	98%

Types de pêche et espèces : Sennes de plage - Filet dormant

Destination des produits :

Saisons de pêche :

INFRASTRUCTURES ET SERVICES

D O P M :

Mécaniciens :

Carburant :

Fabriquants casiers :

Coopératives :

Glace :

Chantiers pirogues :

Enseignement :

Santé :

Postes :

Eau :

Electricité :

Gendarmerie :

COMMENTAIRES

LIEU : ZIGUINCHOR

ACCES : Route

REGION : CASAMANCE

PARC PIROGUIER

	S.T.	F.M.E	S.P.	PM/L/FD C.	P.V.	TOTAL Pirogues	TOTAL U.P.	U.P. MIGR.	MIGR. TOTAL %
Avril									
Sept.				19		19	19	6	32%

Taux d'activité en septembre 81 : 37%

PECHEURS

	S.T.	F.M.E.	S.P.	PM/F/FD C.	P.V.	TOTAL	MIGR.	% MIGR.
Avril								
Sept.				76		76	24	32%

Types de pêche et espèces :

Destination des produits

Saisons de pêche :

INFRASTRUCTURES ET SERVICES

D O P M :

Mécaniciens :

Carburant :

Fabriquants casiers :

Coopératives :

Glace :

Chantiers pirogues :

Enseignement :

Santé :

Postes :

Eau : Electricité :

Gendarmerie :

COMMENTAIRES

LIEU : **CARABANE**

REGION : CASAMANCE

ACCES : Par pirogue

PARC PIROGUIER

	S.T.	F.M.E.	S.P.	PM/L/FD C.	P.V.	TOTAL Pirogues	TOTAL U.P.	U.P. MIGR.	MIGR. / TOTAL %
Avril									
Sept.									

PECHEURS

	S.T.	F.M.E	S.P.	PM/L/FD C.	P.V.	TOTAL	MIGR.	% MIGR.
Avril								
Sept.								

Types de pêche et espèces :

Destination des produits :

Saisons de pêche :

INFRASTRUCTURES ET SERVICES

D O P M :

Mécaniciens :

Carburant :

Fabriquants casiers :

Enseignement :

Santé :

Postes :

Coopératives :

Glace :

Chantiers pirogues :

Eau : Electricité :

Gendarmerie :

COMMENTAIRES

Ile où s'arrêtait le "Cap Skiring".
Lieu non encore enquêté.

LIEU : ELINKINE

ACCES : Temporaire

REGION : CASAMANCE

PARC PIROGUIER

	S.T.	F.M.E.	S.P.	PM/L/FD C.	P.V.	TOTAL Pirogues	TOTAL U.P.	U.P. MIGR.	MIGR. / TOTAL %
Avril	-	-	-	16	22	38	38	3	8%
Sept.			3	15	-	18	18	1	5%

Taux d'activité en septembre 81 : 61%

PECHEURS

	S.T.	F.M.E.	S.P.	PM/L/FD C.	P.V.	TOTAL	MIGR.	% MIGR.
Avril	-	-	-	64	44	108	12	11%
			105	60	-	165	4	2%

Types de pêche et espèces : F.D. S.P. F.M.E. Vass-Seude-NGouka-Mulet-Machoiron Ethmalose

Destination des produits : Mareyage - Transformation - Consommation locale

Saisons de pêche : Hivernage

INFRASTRUCTURES ET SERVICES

D O P M :

Mécaniciens : 1

Carburant :

Fabriquants casiers :

Coopératives : Hommes : 1 CPA

Glace :

Chantiers pirogues : 2

Enseignement : Primaire

Santé : Maternité (construction)
Dispensaire

Eau :

Electricité :

Postes :

Gendarmerie :

COMMENTAIRES :

Population 582 habitants
Susceptible de développement sous réserve de débouchés et d'infrastructures (essence). Port secondaire prévu.

LIEU : DJIMBERING

REGION : CASAMANCE

ACCES : Temporaire

PARC PIROGUIER

	S.T.	F.M.E.	S.P.	PM/L/FD C.	P.V.	TOTAL Pirogues	TOTAL U.P.	U.P. MIGR	MIGR. / TOTAL %
Avril	-	-	-	-	5	5	5	-	-
Sept.									

PECHEURS

	S.T.	F.M.E.	S.P.	PM/L/FD C.	P.V.	TOTAL	MIGR.	% MIGR.
Avril	-	-	-	-	10	10	-	-
Sept.	NON RECENSE EN SEPTEMBRE							

Types de pêche et espèces : F.D, Epervier - Capitaine - Fausse morue-Tounoune Carpe-Mulet

Destination des produits : Transformation - Consommation locale

Saisons de pêche : Novembre à avril

INFRASTRUCTURES ET SERVICES

D O P M :

Coopératives :

Mécaniciens :

Glace :

Carburant :

Chantiers pirogues :

Fabriquants casiers :

Enseignement : Primaire

Santé : Maternité - dispensaire

Eau :

Electricité :

Postes :

Gendarmerie :

COMMENTAIRES

Population : 962 habitants

Problèmes de débouchés et d'infrastructures .

LIEU : CAP SKIRING
ACCES : Par route

REGION : CASAMANCE

PARC PIROGUIER

	S.T.	F.M.E	S.P.	PM/L/FD C.	P.V.	TOTAL Pirogues	TOTAL U.P.	U.P. MIGR	MIGR. / TOTAL %
Avril									
Sept.									

PECHEURS

	S.T.	F.M.E.	S.P.	PM/L/FD C.	P.V.	TOTAL	MIGR.	% MIGR.
Avril								
Sept.								

Types de pêche et espèces :
Destination des produits :
Saisons de pêche :

INFRASTRUCTURES ET SERVICES

D O P M :
Mécaniciens :
Carburant :
Fabriquants casiers :

Coopératives :
Glace :
Chantiers pirogues :

Enseignement :
Santé :
Postes :

Eau : Electricité :
Gendarmerie :

COMMENTAIRES :

Pêche saisonnière liée à la campagne touristique.

LIEU : BOUDIEDIETE

ACCES : Temporaire

REGION : CASAMANCE

PARC PIROGUIER

	S.T.	F.M.E.	S.P.	PM/L/FD C.	P.V.	TOTAL Pirogues	TOTAL U.P.	U.P. MIGR.	MIGR. / TOTAL %
Avril	-	-	1	7	7	15	15	2	13%
Sept.				5	-	5	5	-	-

Taux d'activité en septembre 81 : 100%

PECHEURS

	S.T.	F.M.E.	S.P.	PM/L/FD C.	P.V.	TOTAL	MIGR.	% MIGR.
Avril	-	-	35	28	14	77	8	11%
Sept.				20	-	20	-	-

Types de pêche et espèces : F.D. - F.M - S.P. - Mulet - Carpe-Brochet-Capitaine - NGouka

Destination des produits : Transformation - Consommation locale

Saisons de pêche : Décembre - Mars

INFRASTRUCTURES ET SERVICES

D O P M :

Coopératives : Hommes : 1 CPA

Mécaniciens :

Glace :

Carburant :

Chantiers pirogues :

Fabriquants casiers :

Enseignement : Primaire

Santé : Maternité - Dispensaire

Eau :

Electricité :

Postes :

Gendarmerie :

COMMENTAIRES :

Problèmes de débouchés.