

POLYNESIE FRANCAISE



Centre ORSTOM de Tahiti
Archives d'Océanographie
N° 87-10

projet 10

LA PÊCHE PALANGRIÈRE CORÉENNE DANS
LA Z.E.E. DE POLYNÉSIE FRANÇAISE
EN 1986

Par

J. CHABANNE

A. ASINE


Fonds Documentaire IRD



010025132

Fonds Documentaire IRD

Cote : B *25132 Ex : 1



1 - INTRODUCTION

Ce document présente les résultats de la pêche effectuée en 1986 par les navires palangriers de la République de la Corée du Sud, dans la Zone Economique Exclusive (Z.E.E.) de Polynésie Française.

Les accords de pêche ont été renouvelés le 20 Janvier 1986. Au total 110 licences ont été accordées et le quota de prises autorisé s'élève à 7.000 tonnes pour l'année 1986.

2 - MATERIEL ET METHODES

Les bateaux qui travaillent dans la Z.E.E. sont tenus de fournir des informations sur leur pêche au moyen de messages radio, les AVISPECHEs, communiqués au Service des Affaires Maritimes de Polynésie. Ainsi, un palangrier fréquentant la Z.E.E. doit signaler son entrée dans la zone (AVISPECHE F.E.), envoyer un message tous les sept jours environ pendant son temps de présence à l'intérieur de la Z.E.E. (AVISPECHE F.C.) et signaler sa sortie (AVISPECHE F.D.). Ce dernier mouvement doit être accompagné d'un AVISPECHE F.C..

Un AVISPECHE doit comporter :

- le nom du bateau
- la date au moment de l'expédition du message
- la position au moment de l'expédition du message
- pour les F.E. et F.D., les tonnages en cale
- pour les F.C., le nombre de jours de pêche effectués entre deux messages, le poids des captures réalisées entre deux messages, la répartition par espèce ou groupe d'espèces : thon jaune (yellowfin), patudo (bigeye), germon (albacore), bonite (skipjack), marlins, autres espèces.

L'exploitation de ces données est effectuée au moyen d'une chaîne de traitement informatisée qui est présentée dans CHABANNE et al (1983) (1).

Les AVISPECHES sont regroupés par carré statistique de 1° de côté (fig. 1). Les données contenues dans chaque F.C. sont comptées dans le carré statistique auquel appartient le message. L'intervalle d'une semaine entre les messages ne permet évidemment pas de connaître la position de chaque mise à l'eau de la ligne. On admet l'hypothèse que le nombre de messages en provenance d'un carré statistique est proportionnel à l'effort de pêche appliqué dans ce carré. Donc si nous ne connaissons pas la répartition précise de la pêche, nous pouvons admettre que nous avons une répartition "lissée" mais exacte.

La qualité des AVISPECHES n'est pas toujours bonne (message incomplet, date imprévue) et certains peuvent manquer dans une marée (une marée est une période de pêche continue dans la Z.E.E.), notamment le message F.C. devant accompagner le F.D.. Des interprétations sont donc nécessaires. Nous pouvons considérer cependant que la qualité des résultats obtenus à partir de ces données transmises est acceptable malgré les estimations effectuées sur les prises et l'effort de pêche souvent omis. Ils nous permettent de connaître l'abondance apparente des poissons dans la Z.E.E., ses variations annuelles et saisonnières ainsi que sa répartition dans la Z.E.E..

La prise et l'effort totaux évalués par les AVISPECHES sont sous-estimés. En effet :

- des bateaux ne se signalent que par un ou deux messages (soit un F.E., F.C. ou F.D.) qui ne peuvent être interprétés. Il est vraisemblable qu'ils ont pêché dans la Z.E.E..

- les déclarations des prises peuvent être minorées.

- des bateaux ne se signalent pas (infractions constatées)

(1) CHABANNE (J.), COLMET-DAAGE (B.) et COUPUT (P.), 1983.- Traitement informatique des données de la pêche palangrière asiatique. Programmes pour HP 9845. ORSTOM-TAHITI - Archives d'Océanographie, 83-10.

Il n'est pas possible d'évaluer cette sous-estimation qui pourrait atteindre 25 %.

3 - RESULTATS

Les résultats du traitement sont donnés dans un ensemble de tableaux et de figures qui constituent l'essentiel de ce document. Nous récapitulons, ci-dessous les points les plus marquants.

3.1. Effort de pêche

L'effort de pêche total déclaré est de 2763 jours de pêche pour 72 bateaux ayant émis des AVISPECHEs au cours de l'année 1986. Le nombre moyen de jours de pêche par bateau est de 65,8. Le nombre de visites déclarées (une visite est un passage continu dans la Z.E.E. avec un sans pêche) est de 183, soit 2,5 visites en moyenne par bateau (le nombre maximum est de 8). Sur l'effort de pêche total de 2763 jours, 2721 sont positionnés dans la Z.E.E. ou d'une position proche des limites, comprise à l'intérieur de la figure 1, 42 jours proviennent d'une position éloignée, située hors des limites de la carte de la figure 1.

La répartition de l'effort au cours de l'année est la suivante : 861 jours au premier trimestre (31 %), 93 jours au deuxième (3 %), 492 jours au troisième (18 %) et 1317 jours au quatrième (48 %).

3.2. Les captures

La capture annuelle totale signalée s'est élevée à 3310 tonnes. Par trimestre, les prises se répartissent en 960 tonnes au premier, 104 tonnes au deuxième, 709 tonnes au troisième et 1537 tonnes au quatrième. Ces tonnages correspondent à la totalité des transmissions, y compris celles situées hors Z.E.E..

La composition en espèces des prises annuelles s'établit de la façon suivante :

- Germon : 789 tonnes (23,8 %)
- Patudo : 1188 tonnes (35,9 %)
- Thon jaune : 973 tonnes (29,4 %)
- Bonite : 8 tonnes
- Marlin : 37 tonnes
- Autres (divers) : 315 tonnes (9,5 %)

Les captures de bonite et de marlin sont largement sous évaluées, car dans beaucoup de messages ces espèces ne sont pas distinguées et sont probablement incluses dans les divers.

3.3. Prises par unité d'effort (c.p.u.e.)

La prise par unité d'effort annuelle dans les limites de la figure 1 (Z.E.E. + positions proches) est égale à 1200 kg/jour de pêche pour l'ensemble des espèces. Par trimestre, elle est de 1105 kg/jour au premier trimestre, 1183 kg/jour au deuxième, 1443 kg/jour au troisième et 1172 kg/jour au dernier trimestre.

Par espèce, les prises par unité d'effort se répartissent comme suit :

- Germon : 287 kg/jour pour l'année, 226 kg/jour au premier trimestre, (Albacore) 348 kg/jour au deuxième, 290 kg/jour au troisième et 322 kg/jour au quatrième.
- Patudo : La c.p.u.e. annuelle est de 429 kg/jour que l'on peut (bigeye) décomposer en 292 kg/jour au premier trimestre, 379 kg/jour au deuxième, 486 kg/jour au troisième et 501 kg/jour au quatrième.

- Albacore : La c.p.u.e. annuelle est de 355 kg/jour, elle est répartie (yellowfin) en 432 kg/jour au premier trimestre, 280 kg/jour au deuxième, 546 kg/jour au troisième trimestre et 235 kg/jour au quatrième.

- Autres : 129 kg/jour pour l'année, 156 kg/jour au premier trimestre, (divers) 176 kg/jour au deuxième, 121 kg/jour au troisième et 114 kg/jour au quatrième.

3.4. Répartition géographique de la pêche (carte des zones : fig. 26)

En 1986, 72 % de l'effort de pêche a été effectué dans les zones Tuamotu et Marquises. La concentration de la pêche dans les régions nord de la Z.E.E. se maintient au même niveau que l'année précédente.

Marquises

1580 jours de pêche recensés dans la zone (57 % de l'effort total), auxquels correspond une prise annuelle de 2105 tonnes (64 % de la capture dans la Z.E.E.). La c.p.u.e. annuelle a été de 1332 kg/jour pour l'ensemble des espèces dont 128 kg/jour pour le germon, 617 kg/jour pour le patudo, 483 kg/jour pour le thon jaune, et 105 kg/jour pour les espèces diverses.

Tuamotu

403 jours de pêche soit 15 % de l'effort total ont été effectués dans cette zone. La capture totale a été de 441 tonnes (13 % de la prise de la Z.E.E.). La c.p.u.e. annuelle s'élève à 1093 kg/jour pour toutes les espèces que l'on décompose en 517 kg/jour pour le germon, 219 kg/jour pour le patudo, 217 kg/jour pour le thon jaune, et 141 kg/jour pour les divers.

Société

L'effort a été de 166 jours de pêche et 141 tonnes de captures. (Respectivement 6 % de l'effort et de 4 % de la capture de la Z.E.E.). La

c.p.u.e. totale de 848 kg/jour se décompose en 487 kg/jour de germon, 40 kg/jour de patudo, 136 kg/jour de thon jaune, et 186 kg/jour d'espèces diverses.

Gambier

280 jours de pêche et 294 tonnes de prises sur l'année (10 % de l'effort et 9 % des prises de la Z.E.E.). La c.p.u.e. annuelle a été de 1051 kg/jour pour l'ensemble des espèces. Les c.p.u.e. par espèce sont de 698 kg/jour de germon, 56 kg/jour de patudo, 80 kg/jour de thon jaune et 218 kg/jour d'espèces diverses.

Australes

L'effort a été de 88 jours de pêche et les prises de 91 tonnes sur l'année (3 % de l'effort et 3 % des prises de la Z.E.E.). La c.p.u.e. annuelle de 1030 kg/jour pour l'ensemble des espèces correspond à 602 kg/jour de germon, 48 kg/jour de patudo, 143 kg/jour de thon jaune et 236 kg/jour de divers.

LISTE DES TABLEAUX ET FIGURES

- Fig. 1 - Carte de la Zone Economique Exclusive de Polynésie Française.
- Fig. 2 - Répartition par carré de 1 degré de l'effort de pêche annuel.
- Fig. 3 - Répartition par carré de 1 degré de la c.p.u.e. annuelle de germon (kg/jour).
- Fig. 4 - Répartition par carré de 1 degré de la c.p.u.e. annuelle de patudo (kg/jour).
- Fig. 5 - Répartition par carré de 1 degré de la c.p.u.e. annuelle d'albacore.
- Fig. 6 - Répartition par carré de 1 degré de la c.p.u.e. annuelle des divers (kg/jour).
- Fig. 7 - Répartition par carré de 1 degré de la c.p.u.e. annuelle totale.
- Fig. 8 - Description des zones et secteurs de la Z.E.E..
-

- TABLEAU 1 - Prises mensuelles par espèce et par carré de 1 degré (quintaux).
- TABLEAU 2 - Prises par unité d'effort mensuelles par espèce et par carré de 1 degré (kg/jour).
- TABLEAU 3 - Prises annuelles par espèce et par carré de 1 degré (quintaux).
- TABLEAU 4 - Prises par unité d'effort annuelles par espèce et par carré de 1 degré (kg/jour).
- TABLEAU 5 - Prises de la période janvier à mars par espèce et par carré de 1 degré (quintaux).
- TABLEAU 6 - Prises par unité d'effort de la période janvier à mars par espèce et par carré de 1 degré (kg/jour).
- TABLEAU 7 - Prises de la période avril à juin par espèce et par carré de 1 degré (quintaux).
- TABLEAU 8 - Prises par unité d'effort de la période avril à juin par espèce et par carré de 1 degré (kg/jour).
- TABLEAU 9 - Prises de la période juillet à septembre par espèce et par carré de 1 degré (quintaux).

TABLEAU 10 - Prises par unité d'effort de la période juillet à septembre par espèce et par carré de 1 degré (kg/jour).

TABLEAU 11 - Prises de la période octobre à décembre par espèce et par carré de 1 degré (quintaux).

TABLEAU 12 - Prises par unité d'effort de la période octobre à décembre par espèce et par carré de 1 degré (kg/jour).

TABLEAUX 13 à 24 - Zone Marquises - Prises mensuelles par espèce (quintaux) et c.p.u.e. mensuelles par espèce (kg/jour).

TABLEAUX 25 à 36 - Zone Tuamotu - Prises mensuelles par espèce (quintaux) et c.p.u.e. mensuelles par espèce (kg/jour).

TABLEAUX 37 à 46 - Zone Société - Prises mensuelles par espèce (quintaux) et c.p.u.e. mensuelles par espèce (kg/jour).

TABLEAUX 47 à 52 - Zone Gambier - Prises mensuelles par espèce (quintaux) et c.p.u.e. mensuelles par espèce (kg/jour).

TABLEAUX 53 à 60 - Zone Australes - Prises mensuelles par espèce (quintaux) et c.p.u.e. mensuelles par espèce (kg/jour).

TABLEAU 61 - Prises mensuelles par espèce pour la Z.E.E. (quintaux).

TABLEAU 62 - C.p.u.e. mensuelles par espèce pour la Z.E.E. (kg/jour).

TABLEAU 63 - Prises mensuelles par espèce hors Z.E.E. (quintaux).

TABLEAU 64 - C.p.u.e. mensuelles par espèce hors Z.E.E. (kg/jour).

TABLEAU 65 - Effort de pêche mensuel par zone (jour de pêche).

TABLEAUX 66 à 79 - Prises (quintaux), c.p.u.e. mensuelles (kg/jour) par espèce et par zone.

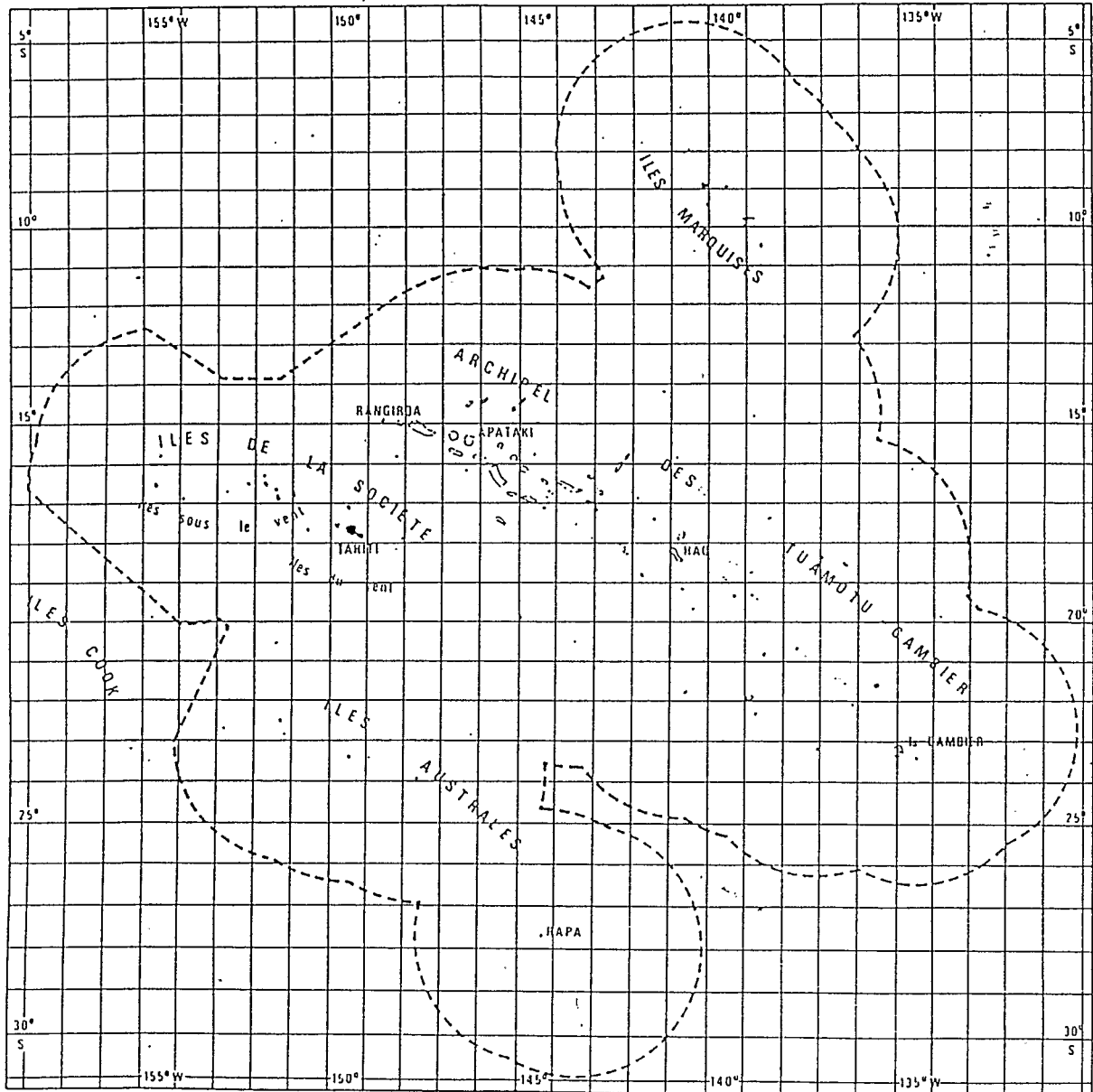


Fig. 1 - Carte de la Zone Economique Exclusive de Polynésie Française

Tableau 1 - Prises mensuelles par espèce et par carré de 1 degré (quintaux)

Mois	Lt	Lq	Eff	Albaco	Big-ey	Yellow	Skipja	Marlin	Autres	Total
1	5	142	7	0	56	28	0	0	7	91
1	5	141	14	0	103	63	0	2	0	168
1	5	140	1	0	7	2	0	0	1	10
1	5	139	3	0	40	6	0	0	2	48
1	5	138	3	0	20	13	0	0	1	34
1	6	143	5	0	35	45	0	0	2	82
1	6	141	6	0	45	31	0	0	7	83
1	6	138	6	0	56	18	0	0	8	82
1	7	144*	6	0	29	21	0	0	0	50
1	7	140	5	0	49	15	0	0	0	64
1	7	138	8	0	51	41	0	0	0	92
1	7	137	5	2	39	17	0	0	4	62
1	7	136	5	2	50	24	1	0	3	80
1	8	142	7	0	1	3	0	0	0	4
1	8	139	6	16	14	13	0	0	5	48
1	9	142	5	0	15	6	0	0	3	24
1	9	140	13	6	25	162	0	0	11	205
1	9	136	7	4	57	41	1	0	7	110
1	10	146*	3	3	11	2	0	0	7	23
1	10	144*	7	0	20	7	0	0	6	33
1	10	140	5	10	30	20	0	0	10	70
1	11	143	5	1	28	9	0	2	2	42
1	11	142	20	11	104	20	0	32	7	174
1	11	136	7	17	64	43	1	0	9	134
1	12	139	27	102	130	56	2	0	64	354
1	12	138	6	27	24	10	0	0	8	69
1	13	150	1	2	0	1	0	0	1	4
1	13	140	5	26	1	4	1	0	19	51
1	15	152	6	15	2	2	0	0	12	31
1	15	144	2	5	29	20	0	0	4	58
1	16	153	5	19	0	2	0	0	7	28
1	16	150	3	5	1	0	0	0	1	7
1	16	138	4	12	2	5	0	0	16	35
1	17	154	7	10	1	2	0	0	2	15
1	18	154	4	10	1	2	0	0	2	15
1	18	153	7	11	1	1	0	0	2	15
1	18	135	6	56	0	3	1	0	8	68
1	19	157*	2	3	1	1	0	3	0	7
1	19	154	2	6	0	1	0	0	3	10
1	19	152	6	20	1	2	1	0	7	31
1	19	151	6	10	1	1	0	0	2	14
1	19	150	7	20	4	4	0	10	0	38
1	19	132	6	39	4	10	0	0	17	70
1	20	142	6	5	0	0	0	0	15	20
1	21	147	3	23	0	0	0	0	8	30
1	21	137	7	45	3	3	0	0	15	66
1	22	138	3	18	2	8	0	0	5	32
1	22	131	6	35	3	2	0	0	14	54
1	23	135	2	12	1	6	0	0	3	22
1	Hors C		5	0	86	23	0	0	8	117
1	Total C		298	607	1160	795	8	49	337	2956
2	5	144*	5	0	43	18	0	0	0	61
2	5	142	12	0	66	47	0	0	4	117
2	5	140	6	0	40	15	0	0	6	61
2	6	143	5	0	36	10	0	0	6	52
2	6	140	7	0	30	22	0	0	5	57
2	6	137	7	0	35	45	0	0	1	81
2	7	143	6	0	30	30	0	0	20	80
2	7	142	29	8	122	304	0	0	50	483
2	7	141	21	4	43	331	0	0	23	401

Tableau 1 (suite)

Mois	Lt	Lq	Eff	Albaco	Big-ey	Yellow	Skipja	Marlin	Rutres	Total
2	7	138	7	1	42	37	0	0	2	82
2	7	136	3	4	33	20	1	0	5	63
2	8	145*	6	3	29	13	0	0	6	51
2	8	143	6	1	9	37	0	0	1	48
2	8	142	16	3	17	230	0	0	5	256
2	8	141	28	10	72	302	1	0	33	418
2	8	139	6	3	88	55	0	0	13	159
2	8	138	1	2	11	16	0	0	3	32
2	9	142	3	1	2	44	0	0	2	48
2	9	141	14	10	70	81	0	0	27	189
2	9	140	10	4	19	113	0	0	14	149
2	10	147*	6	11	2	4	0	0	9	26
2	10	145*	5	9	0	7	0	0	8	24
2	10	143	10	22	23	34	1	0	20	100
2	10	139	5	31	8	21	0	0	7	67
2	11	145	3	16	1	9	0	0	7	33
2	12	150*	5	17	3	4	0	0	9	33
2	12	141	5	24	9	10	0	0	6	49
2	12	140	10	27	11	14	0	0	14	66
2	12	139	6	38	15	4	0	0	11	68
2	12	138	3	6	1	1	0	0	4	12
2	13	150	12	54	16	16	0	0	17	102
2	13	146	6	10	0	2	0	0	2	14
2	13	145	13	94	10	86	1	0	34	225
2	13	143	6	13	1	3	0	0	5	22
2	13	142	17	90	19	74	2	0	37	222
2	13	141	4	29	11	6	0	0	7	53
2	14	149	0	15	1	2	0	0	2	20
2	14	147	2	7	1	21	0	0	5	34
2	14	144	7	40	3	37	0	0	7	87
2	16	153	1	4	0	0	0	0	1	5
2	16	148	5	10	0	1	0	0	3	14
2	17	146	3	13	1	1	0	0	6	21
2	17	144	6	11	1	3	0	0	2	17
2	18	147	8	32	2	8	0	0	28	70
2	19	157*	5	7	1	2	0	7	0	18
2	19	154	3	8	1	2	0	0	5	16
2	20	147	6	40	0	0	0	0	20	60
2	21	147	1	8	0	0	0	0	3	10
2	21	139	4	4	7	4	0	0	8	23
2	22	140	9	31	9	6	0	0	29	75
2	22	138	3	18	2	8	0	0	5	32
2	23	146	4	20	0	0	0	0	20	40
2	23	135	4	23	1	12	0	0	7	43
2	26	141	2	10	0	0	0	0	10	20
2	27	138*	1	3	0	1	0	0	2	5
2	28	145	1	3	0	0	0	0	0	3
2	Total C		397	850	996	2172	6	7	585	4617
3	5	142	6	2	85	10	0	0	7	104
3	5	141	3	1	9	4	0	0	2	16
3	5	140	4	3	17	10	0	0	13	43
3	7	142	14	3	33	121	0	0	13	171
3	7	138	4	1	19	24	0	0	5	49
3	8	142	7	1	8	83	0	0	3	95
3	8	141	6	3	10	133	0	0	8	154
3	8	139	7	2	37	19	0	0	11	69
3	9	142	7	21	5	52	0	0	7	84
3	9	141	5	1	11	64	0	0	4	79
3	11	155*	1	1	0	1	0	0	7	9
3	11	146	1	0	0	0	0	0	33	33

Tableau 1 (suite)

Mois	Lt	Lq	Eff	Albaco	Big-ey	Yellow	Skipja	Marlin	Autres	Total
3	11	140	6	16	13	18	0	0	5	52
3	12	153*	2	10	1	2	0	0	5	18
3	12	156*	6	16	2	4	0	0	1	23
3	12	142	7	36	11	9	0	0	22	78
3	12	141	7	40	12	5	1	0	10	68
3	12	140	4	11	7	0	0	0	3	26
3	13	156	7	33	9	53	0	0	19	114
3	13	150	1	8	1	1	0	0	2	12
3	13	141	7	40	11	8	0	0	8	67
3	13	139	7	43	10	6	0	0	18	77
3	14	147	4	14	3	41	0	0	9	67
3	14	137	5	30	5	10	0	0	10	58
3	15	138	7	40	5	10	0	0	15	70
3	18	137	5	20	5	10	0	0	5	40
3	19	139	8	50	6	22	0	0	34	112
3	20	148	1	2	1	0	0	0	33	36
3	22	141	7	10	1	2	0	0	2	15
3	22	139	2	10	5	5	0	0	10	30
3	27	138*	2	6	0	1	0	0	3	11
3	Hors C		1	2	1	0	0	0	34	37
3	Total C		160	474	342	727	1	0	332	1876
4	5	139	7	6	30	17	0	0	6	59
4	7	141	6	2	64	29	0	0	12	107
4	7	140	6	3	57	36	0	0	2	98
4	12	156*	2	10	10	5	0	0	0	25
4	19	139	2	12	2	5	0	0	9	28
4	23	142	5	10	5	0	0	0	10	25
4	28	133*	6	6	0	3	0	6	2	17
4	Hors C		12	0	51	32	0	0	1	84
4	Total C		34	49	168	95	0	6	41	359
5	5	143	3	0	10	5	0	0	6	21
5	5	142	2	2	32	13	0	0	8	55
5	5	141	6	0	59	37	0	0	11	107
5	6	142	4	0	26	25	0	0	8	59
5	Total C		15	2	127	80	0	0	33	242
6	10	150*	2	14	1	10	0	0	3	27
6	12	148	6	10	0	10	0	0	10	30
6	18	153	4	47	2	14	0	0	10	73
6	19	151	2	16	1	1	0	1	0	19
6	21	151	5	51	5	5	0	0	8	69
6	25	148	4	39	2	10	0	0	13	64
6	26	155*	5	20	0	0	0	0	10	30
6	26	149	4	33	2	2	0	0	8	45
6	Total C		32	230	12	52	0	1	62	357
7	5	144*	5	0	41	10	0	0	3	54
7	6	143	5	0	15	10	0	0	0	25
7	7	154*	3	0	0	14	0	0	0	14
7	10	150*	1	7	0	5	0	0	1	14
7	10	148*	4	23	10	14	0	0	4	51
7	12	155	6	35	2	13	0	13	44	107
7	14	157	3	23	0	2	0	0	3	28
7	18	153	1	12	1	3	0	0	2	18
7	18	151	6	65	4	10	0	5	0	84
7	19	153	7	72	2	16	0	0	15	105
7	19	151	4	31	1	3	0	2	1	38
7	20	153	4	21	0	4	0	0	1	26
7	22	143	3	20	2	5	0	0	6	33
7	24	147	5	51	0	15	0	0	17	83
7	24	146	8	87	7	32	0	0	30	156
7	24	143	5	25	0	5	0	0	7	37



Tableau 1 (suite)

Mois	Lt	Lq	Eff	Albaco	Big-ey	Yellow	Skipja	Marlin	Autres	Total
7	25	148	3	30	1	7	0	0	10	48
7	25	147	7	40	1	7	0	0	7	55
7	26	147	6	30	1	5	0	0	6	42
7	Hors	C	1	5	1	2	0	0	0	8
7	Total	C	86	572	88	180	0	20	157	1017
8	5	143	2	0	10	10	0	0	0	20
8	7	144*	7	3	18	36	0	0	2	59
8	7	142	2	1	9	18	0	1	1	31
8	8	142	5	8	33	75	0	0	0	117
8	9	142	6	9	30	27	0	0	5	71
8	9	139	1	4	8	11	0	0	3	25
8	10	142	3	1	20	49	0	0	3	72
8	11	141	4	6	19	22	0	0	6	59
8	22	143	4	20	3	7	0	0	8	38
8	Total	C	34	52	149	255	0	1	27	484
9	6	143	7	2	36	19	0	1	0	58
9	6	141	5	1	44	16	0	0	0	61
9	6	140	6	10	40	110	0	0	0	160
9	7	142	12	7	48	80	0	7	2	143
9	7	139	10	2	52	23	0	2	1	79
9	7	137	4	0	24	22	0	0	2	48
9	8	144*	5	7	40	35	0	0	4	86
9	8	143	7	6	20	49	0	0	3	78
9	8	142	4	5	15	100	0	0	6	125
9	8	141	21	20	88	335	0	12	6	461
9	8	138	7	1	48	51	0	0	1	101
9	8	137	16	12	87	52	0	7	6	164
9	9	144*	6	10	50	20	0	0	0	80
9	9	142	19	20	114	258	0	5	22	419
9	9	141	8	17	62	111	0	0	11	201
9	9	139	5	19	38	56	0	0	13	127
9	9	138	5	2	31	22	0	0	6	60
9	10	144*	2	2	16	13	0	0	1	32
9	10	142	9	6	60	89	0	0	7	161
9	10	141	8	14	44	84	0	4	4	151
9	10	140	4	5	26	18	0	0	3	52
9	10	137	2	2	13	4	0	0	1	20
9	10	136	6	6	60	25	0	0	4	95
9	10	134*	7	9	50	39	0	0	5	103
9	11	143	2	14	11	12	0	0	4	41
9	11	141	3	4	14	17	0	0	4	39
9	11	140	4	6	30	11	0	1	5	53
9	11	139	13	14	116	27	0	0	20	177
9	11	137	23	32	307	89	0	5	19	452
9	11	136	12	12	106	46	0	0	14	178
9	11	135	12	11	84	51	0	0	12	158
9	12	147	7	40	12	26	1	4	2	85
9	12	144	5	28	9	18	2	3	2	61
9	12	142	6	58	8	11	0	0	6	83
9	12	141	5	38	26	14	0	0	3	82
9	12	140	7	6	19	44	0	0	12	81
9	12	139	5	11	27	6	0	0	6	49
9	12	136	11	14	106	76	0	15	16	227
9	12	135	6	11	21	30	0	0	4	66
9	12	134*	7	9	25	15	0	0	4	53
9	13	143	6	26	15	20	0	0	3	64
9	13	142	1	5	1	2	0	0	2	10
9	13	137	6	29	67	32	0	0	7	135
9	13	133*	3	1	24	16	0	6	0	47
9	14	146	6	34	5	16	1	4	2	62

Tableau 1 (suite)

Mois	Lt	Lq	Eff	Albaco	Big-ey	Yellow	Skipja	Marlin	Autres	Total
9	16	139	4	20	0	3	0	0	3	26
9	18	143	5	21	1	5	0	0	15	42
9	19	146	4	30	5	5	0	0	5	45
9	20	148	4	17	2	3	0	0	1	23
9	20	143	2	30	0	0	0	0	5	35
9	20	138	1	10	0	0	0	0	0	10
9	21	141	6	38	1	3	0	0	11	53
9	22	157*	10	50	1	20	0	0	10	81
9	Total C		371	802	2148	2248	4	76	306	5583
10	5	143	3	0	9	5	1	0	1	16
10	5	142	5	3	14	7	0	0	2	26
10	5	139	3	9	7	3	0	0	2	21
10	6	144*	5	18	138	38	0	0	6	200
10	7	144*	2	0	1	4	0	0	2	7
10	7	139	3	0	6	4	0	1	0	12
10	7	137	3	0	18	17	0	0	1	36
10	7	136	6	11	74	8	0	0	4	97
10	8	144*	6	9	33	19	0	5	1	67
10	8	141	9	6	53	56	0	3	0	118
10	9	142	14	12	109	67	0	13	8	209
10	9	140	8	5	40	30	0	5	0	80
10	9	138	1	0	6	4	0	0	1	12
10	9	137	7	3	76	14	0	0	44	137
10	9	135	5	0	37	8	0	0	5	50
10	10	143	17	30	143	45	0	5	11	234
10	10	142	17	19	113	54	0	4	8	198
10	10	141	9	19	61	91	0	1	6	177
10	10	140	12	11	111	44	0	0	6	172
10	10	137	11	7	77	17	0	1	4	106
10	10	136	6	4	68	12	0	0	10	94
10	10	135	3	4	39	8	0	0	5	56
10	10	131*	5	8	21	4	0	0	0	33
10	11	148	4	16	10	0	0	0	2	28
10	11	147	3	17	96	38	0	0	12	163
10	11	145	7	27	26	12	0	0	3	68
10	11	142	5	30	17	19	0	0	5	71
10	11	141	27	46	258	80	0	0	25	410
10	11	140	10	9	73	28	0	3	4	117
10	11	139	7	4	29	21	0	0	0	54
10	11	138	12	15	129	31	0	0	12	187
10	11	137	19	24	124	41	0	0	10	199
10	11	136	13	8	133	33	0	0	14	188
10	12	145	16	125	54	54	0	1	8	242
10	12	144	22	34	86	34	0	3	16	172
10	12	141	8	36	61	23	0	0	10	129
10	12	140	10	37	34	41	2	2	3	118
10	12	139	13	32	100	32	0	0	18	181
10	12	138	24	79	90	84	1	5	21	280
10	12	137	4	17	34	11	0	0	1	64
10	12	136	7	23	46	10	0	0	8	87
10	13	146	1	4	1	1	0	0	1	7
10	13	140	2	10	0	1	0	0	5	16
10	13	139	14	52	45	37	0	3	3	140
10	13	138	11	45	31	22	1	4	2	105
10	14	143	2	5	1	2	0	0	2	10
10	14	139	14	90	24	31	0	0	6	151
10	14	138	4	15	0	2	0	0	3	20
10	15	140	2	2	0	9	0	0	0	11
10	15	135	4	7	2	3	0	0	0	12
10	17	136	8	16	1	4	0	0	2	23

Tableau 1 (suite)

Mois	Lt	Lq	Eff	Albaco	Big-ey	Yellow	Skipja	Marlin	Autres	Total
10	18	135	3	35	10	11	0	0	2	58
10	18	133	12	27	3	2	0	0	1	33
10	19	135	6	26	1	3	0	0	6	35
10	19	134	13	50	15	15	0	0	16	95
10	19	133	5	49	9	13	0	0	2	73
10	20	135	6	39	8	2	0	0	6	55
10	20	133	4	25	5	10	0	0	10	50
10	20	132	3	14	0	1	0	0	1	15
10	21	133	4	29	6	6	0	0	6	46
10	28	147	3	25	1	3	0	0	5	34
10	Hors	C	2	20	1	1	0	0	5	25
10	Total	C	492	1321	2816	1329	5	58	377	5907
11	5	142	2	1	5	3	0	0	1	10
11	5	136*	10	0	12	10	0	0	0	22
11	6	136	1	0	19	4	0	0	4	27
11	7	157*	5	13	5	5	0	0	2	25
11	7	136	11	0	56	40	0	0	7	103
11	8	135	1	0	4	6	0	0	0	10
11	9	142	5	0	11	15	0	0	7	34
11	9	139	6	0	27	10	0	0	10	47
11	9	138	7	6	57	11	0	0	7	81
11	10	141	6	6	60	11	0	0	6	83
11	10	137	7	2	17	40	0	0	14	73
11	11	146	3	4	33	4	0	8	2	51
11	11	143	6	11	59	8	0	0	5	83
11	11	142	12	17	175	14	0	0	12	218
11	11	141	22	34	240	30	0	0	9	313
11	11	140	4	14	39	7	0	0	2	62
11	11	139	2	1	4	3	0	1	0	10
11	11	137	5	4	36	3	0	0	5	49
11	11	136	5	3	25	7	0	0	3	38
11	11	135	4	7	91	23	0	0	8	129
11	12	151*	6	31	60	36	0	12	0	139
11	12	141	7	21	55	18	0	7	1	102
11	12	140	19	45	127	39	0	0	11	222
11	12	139	17	31	161	53	0	0	10	255
11	12	137	3	13	26	9	0	0	1	48
11	13	144	6	44	5	14	0	2	2	67
11	13	143	1	3	15	2	0	0	4	24
11	13	137	12	37	103	36	0	4	1	181
11	15	141	5	36	21	11	1	1	1	71
11	18	137	2	5	0	0	0	0	2	7
11	18	135	2	24	6	7	0	0	1	38
11	20	136	13	67	6	9	0	0	14	95
11	20	135	6	37	5	1	5	0	2	50
11	20	134	10	97	2	5	7	0	23	133
11	20	132	22	215	8	7	0	0	16	245
11	20	131	15	135	9	13	0	0	48	205
11	20	130	1	5	1	0	0	0	2	8
11	21	135	6	69	2	5	1	17	3	97
11	21	134	6	55	15	10	0	0	10	90
11	21	133	3	21	4	4	0	0	4	34
11	22	132	7	57	3	2	1	0	23	86
11	Hors	C	16	59	53	7	0	0	24	142
11	Total	C	293	1170	1612	534	15	53	283	3666
12	5	139	2	0	9	11	0	0	0	20
12	6	143	2	0	3	2	0	1	0	6
12	7	141	6	17	35	11	0	0	7	70
12	7	139	12	3	37	84	0	6	3	133
12	8	145*	4	13	0	0	0	0	0	13

Tableau 1 (suite)

Mois	Lt	Lq	Eff	Albaco	Big-ey	Yellow	Skipja	Marlin	Autres	Total
12	8	144*	15	16	65	86	0	0	7	174
12	8	142	5	5	5	30	0	0	0	40
12	8	141	7	0	30	20	0	0	0	50
12	8	139	5	1	5	35	0	0	4	45
12	8	137	7	6	37	35	0	0	5	83
12	8	135	19	6	62	56	0	0	6	130
12	8	130*	6	20	0	20	0	0	0	40
12	9	152*	2	25	0	0	0	0	10	35
12	9	143	9	1	35	63	0	0	6	105
12	9	142	2	0	5	6	0	0	3	13
12	9	137	7	3	31	50	0	5	1	90
12	10	145*	1	1	14	3	0	0	2	20
12	10	143	4	0	85	8	0	0	0	93
12	10	142	9	6	36	19	0	0	9	70
12	10	141	20	17	124	37	0	0	14	192
12	10	140	12	23	115	18	0	4	2	162
12	10	139	5	3	32	17	0	0	1	53
12	10	137	5	2	27	26	0	4	0	59
12	11	143	5	2	34	4	0	0	3	43
12	11	142	7	4	33	59	0	0	12	108
12	11	141	19	23	161	50	0	0	22	257
12	11	140	10	20	120	25	0	0	8	173
12	11	139	26	14	167	47	0	4	27	258
12	11	138	19	4	143	54	0	0	15	216
12	11	137	9	8	89	43	0	0	22	161
12	12	142	12	21	91	25	0	0	13	150
12	12	141	12	30	75	31	0	5	3	144
12	12	140	8	57	15	3	0	0	18	93
12	12	139	24	53	148	40	0	0	23	264
12	12	138	13	5	75	20	0	8	6	114
12	13	140	7	13	61	13	0	0	11	98
12	13	139	6	25	4	5	1	0	6	41
12	14	147	2	10	1	1	1	0	5	18
12	14	137	5	56	2	2	0	0	11	71
12	16	136	6	45	2	1	1	0	15	64
12	16	135	14	204	4	8	5	0	12	233
12	17	136	5	40	1	2	0	0	7	50
12	17	135	5	40	0	0	0	0	10	50
12	17	134	6	84	2	2	1	0	16	105
12	18	155	6	30	1	3	0	0	6	40
12	18	146	5	18	1	1	0	0	4	24
12	19	153	6	25	1	2	0	0	7	35
12	19	148	4	16	0	2	0	0	3	21
12	19	143	6	60	0	0	10	0	20	90
12	19	142	6	50	0	0	10	0	10	70
12	19	141	4	9	0	0	0	0	5	14
12	19	137	6	38	7	2	0	0	22	69
12	20	139	4	23	1	2	0	0	15	41
12	20	137	24	134	4	14	0	0	34	186
12	20	136	4	0	8	0	0	0	5	13
12	20	135	21	119	2	21	0	0	37	179
12	20	134	2	13	0	0	3	0	0	17
12	21	146	6	0	0	50	10	0	10	70
12	21	135	4	8	0	0	0	0	5	13
12	21	132	7	75	2	5	0	18	3	103
12	21	131	1	11	3	5	1	19	7	46
12	22	132	7	123	2	1	0	22	4	152
12		Hors C	5	0	16	18	0	1	0	35
12		Total C	509	1678	2050	1181	43	96	542	5589

Tableau 2 - Prises par unité d'effort mensuelles par espèce et par carré de 1 degré (kg/jour)

Mois	Lt	Lq	Eff	Albaco	Big-ey	Yellow	Skipia	Marlin	Autres	Total
1	5	142	7	0	800	400	0	0	100	1300
1	5	141	14	0	736	450	0	14	0	1200
1	5	140	1	0	671	243	0	0	100	1014
1	5	139	3	0	1333	200	0	0	67	1600
1	5	138	3	0	667	433	0	0	33	1133
1	6	143	5	0	700	900	0	0	40	1640
1	6	141	6	0	750	517	0	0	117	1384
1	6	138	6	0	933	300	0	0	133	1367
1	7	144*	6	0	483	350	0	0	0	833
1	7	140	5	0	980	300	0	0	0	1280
1	7	138	8	0	636	513	0	0	0	1149
1	7	137	5	33	783	333	0	0	83	1233
1	7	136	5	48	1000	472	16	0	64	1600
1	8	142	7	0	14	43	0	0	0	57
1	8	139	6	267	233	217	0	0	83	800
1	9	142	5	0	300	120	0	0	60	480
1	9	140	13	48	195	1249	0	0	84	1575
1	9	136	7	57	814	586	14	0	100	1571
1	10	146*	3	100	367	67	0	0	233	767
1	10	144*	7	0	286	100	0	0	86	471
1	10	140	5	200	600	400	0	0	200	1400
1	11	143	5	20	560	180	0	40	40	840
1	11	142	20	55	520	100	0	160	35	870
1	11	136	7	243	914	614	14	0	129	1914
1	12	139	27	378	481	207	7	0	237	1311
1	12	138	6	450	400	167	0	0	133	1150
1	13	150	1	217	17	50	0	0	100	383
1	13	140	5	520	20	80	20	0	380	1020
1	15	152	6	250	33	33	0	0	200	517
1	15	144	2	250	1450	1000	0	0	200	2900
1	16	153	5	383	0	33	0	0	133	550
1	16	150	3	167	33	0	0	0	33	233
1	16	138	4	300	50	125	0	0	400	875
1	17	154	7	143	14	29	0	0	29	214
1	18	154	4	250	25	50	0	0	50	375
1	18	153	7	157	14	14	0	0	29	214
1	18	135	6	933	0	50	17	0	133	1133
1	19	157*	2	143	29	43	0	143	0	357
1	19	154	2	200	20	60	0	0	160	520
1	19	152	6	333	17	33	17	0	117	517
1	19	151	6	167	17	17	0	0	33	233
1	19	150	7	286	57	57	0	143	0	543
1	19	132	6	650	67	167	0	0	283	1167
1	20	142	6	83	0	0	0	0	250	333
1	21	147	3	750	0	0	0	0	250	1000
1	21	137	7	643	43	43	0	0	214	943
1	22	138	3	600	50	250	0	0	167	1067
1	22	131	6	583	50	33	0	0	233	900
1	23	135	2	583	33	300	0	0	167	1083
1	Hors C		5	0	1720	460	0	0	160	2340
1	Total C		298	204	389	267	3	16	113	992
2	5	144*	5	0	860	360	0	0	0	1220
2	5	142	12	0	550	392	0	0	33	975
2	5	140	6	0	671	243	0	0	100	1014
2	6	143	5	0	720	200	0	0	120	1040
2	6	140	7	0	429	314	0	0	71	814
2	6	137	7	0	500	643	0	0	14	1157
2	7	143	6	0	500	500	0	0	333	1333
2	7	142	29	28	420	1048	0	0	172	1667
2	7	141	21	19	205	1576	0	0	110	1910

Tableau 2 (suite)

Mois	Lt	Lq	Eff	Albaco	Big-ey	Yellow	Skipja	Marlin	Rutres	Total
2	7	138	7	10	597	529	0	0	33	1169
2	7	136	3	120	1100	680	40	0	160	2100
2	8	145*	6	50	483	217	0	0	100	850
2	8	143	6	17	150	617	0	0	17	800
2	8	142	16	16	108	1440	0	0	33	1597
2	8	141	28	36	257	1079	4	0	118	1493
2	8	139	6	50	1467	917	0	0	217	2650
2	8	138	1	200	1100	1600	0	0	300	3200
2	9	142	3	17	50	1467	0	0	50	1583
2	9	141	14	73	497	582	0	0	196	1348
2	9	140	10	38	187	1126	0	0	141	1492
2	10	147*	6	183	33	67	0	0	150	433
2	10	145*	5	180	0	140	0	0	160	480
2	10	143	10	220	230	340	10	0	200	1000
2	10	139	5	620	160	420	0	0	140	1340
2	11	145	3	533	33	300	0	0	233	1100
2	12	150*	5	340	60	80	0	0	180	650
2	12	141	5	480	180	200	0	0	120	980
2	12	140	10	270	110	140	0	0	140	660
2	12	139	6	633	250	67	0	0	183	1133
2	12	138	3	200	33	33	0	0	133	400
2	12	150	12	449	132	133	0	0	140	853
2	13	146	6	167	0	33	0	0	33	233
2	13	145	13	723	77	662	8	0	262	1731
2	13	143	6	217	17	50	0	0	83	367
2	13	142	17	529	112	435	12	0	218	1306
2	13	141	4	725	275	150	0	0	175	1325
2	14	149	8	188	13	25	0	0	25	250
2	14	147	2	350	67	1033	0	0	233	1683
2	14	144	7	571	43	529	0	0	100	1243
2	16	153	1	383	0	33	0	0	133	550
2	16	148	5	200	0	20	0	0	60	280
2	17	146	3	433	33	33	0	0	200	700
2	17	144	6	183	17	50	0	0	33	283
2	18	147	8	400	25	100	0	0	350	875
2	19	157*	5	143	29	43	0	143	0	357
2	19	154	3	280	20	60	0	0	160	520
2	20	147	6	667	0	0	0	0	333	1000
2	21	147	1	750	0	0	0	0	250	1000
2	21	139	4	100	175	100	0	0	200	575
2	22	140	9	344	100	67	0	0	322	833
2	22	138	3	600	50	250	0	0	167	1067
2	23	146	4	500	0	0	0	0	500	1000
2	23	135	4	583	33	300	0	0	167	1083
2	26	141	2	500	0	0	0	0	500	1000
2	27	138*	1	300	0	67	0	0	167	533
2	28	145	1	300	0	0	0	0	0	300
2	Total	C	397	214	251	547	2	2	147	1163
3	5	142	6	33	1417	167	0	0	117	1733
3	5	141	3	33	300	133	0	0	67	533
3	5	140	4	75	425	250	0	0	325	1075
3	7	142	14	21	238	865	0	0	93	1218
3	7	138	4	33	483	600	0	0	117	1233
3	8	142	7	20	110	1180	0	0	40	1350
3	8	141	6	50	167	2217	0	0	133	2567
3	8	139	7	29	529	271	0	0	157	986
3	9	142	7	293	64	743	0	0	93	1193
3	9	141	5	14	229	1271	0	0	71	1586
3	11	155*	1	100	0	100	0	0	700	900
3	11	146	1	0	0	0	0	0	3300	3300

Tableau 2 (suite)

Mois	Lt	Lq	Eff	Albaco	Big-ey	Yellow	Skipja	Marlin	Autres	Total
3	11	140	6	267	217	300	0	0	83	867
3	12	153*	2	500	50	100	0	0	250	900
3	12	150*	6	267	33	67	0	0	17	383
3	12	142	7	514	157	129	0	0	314	1114
3	12	141	7	571	171	71	14	0	143	971
3	12	140	4	275	175	0	0	0	200	650
3	13	156	7	471	129	757	0	0	271	1629
3	13	150	1	800	100	60	0	0	220	1180
3	13	141	7	571	157	114	0	0	114	957
3	13	139	7	614	143	86	0	0	257	1100
3	14	147	4	350	67	1033	0	0	233	1683
3	14	137	5	600	100	200	0	0	200	1100
3	15	138	7	571	71	143	0	0	214	1000
3	18	137	5	400	100	200	0	0	100	800
3	19	139	8	620	80	270	0	0	430	1400
3	20	148	1	200	100	0	0	0	3300	3600
3	22	141	7	143	14	29	0	0	29	214
3	22	139	2	500	250	250	0	0	500	1500
3	27	138*	2	300	0	67	0	0	167	533
3	Hors C		1	200	100	0	0	0	3400	3700
3	Total C		160	296	214	454	1	0	207	1172
4	5	139	7	86	429	243	0	0	86	843
4	7	141	6	33	1067	483	0	0	200	1783
4	7	140	6	50	950	600	0	0	33	1633
4	12	156*	2	500	500	250	0	0	0	1250
4	19	139	2	620	80	270	0	0	430	1400
4	23	142	5	200	100	0	0	0	200	500
4	28	133*	6	100	0	50	0	100	33	283
4	Hors C		12	0	425	267	0	0	8	700
4	Total C		34	145	493	281	0	18	119	1056
5	5	143	3	0	333	167	0	0	200	700
5	5	142	2	100	1600	650	0	0	400	2750
5	5	141	6	0	983	617	0	0	183	1783
5	6	142	4	0	650	625	0	0	200	1475
5	Total C		15	13	847	533	0	0	220	1613
6	10	150*	2	700	33	500	0	0	133	1367
6	12	148	6	167	0	167	0	0	167	500
6	18	153	4	1180	60	340	0	0	240	1820
6	19	151	2	783	33	67	0	50	17	950
6	21	151	5	1020	100	100	0	0	160	1380
6	25	148	4	986	43	243	0	0	329	1600
6	26	155*	5	400	0	0	0	0	200	600
6	26	149	4	825	50	50	0	0	200	1125
6	Total C		32	720	39	161	0	3	193	1116
7	5	144*	5	0	820	200	0	0	60	1080
7	6	143	5	0	300	200	0	0	0	500
7	7	154*	3	0	0	467	0	0	0	467
7	10	150*	1	700	33	500	0	0	133	1367
7	10	148*	4	575	250	350	0	0	100	1275
7	12	155	6	583	33	217	0	217	733	1783
7	14	157	3	767	0	67	0	0	100	933
7	18	153	1	1180	60	340	0	0	240	1820
7	18	151	6	1083	67	167	0	83	0	1400
7	19	153	7	1029	29	229	0	0	214	1500
7	19	151	4	783	33	67	0	50	17	950
7	20	153	4	525	0	100	0	0	25	650
7	22	143	3	667	50	167	0	0	200	1083
7	24	147	5	1020	0	300	0	0	340	1660
7	24	146	8	1088	88	400	0	0	375	1950
7	24	143	5	500	0	100	0	0	140	740

Tableau 2 (suite)

Mois	Lt	Lq	Eff	Albaco	Big-ey	Yellow	Skipja	Marlin	Autres	Total
7	25	148	3	986	43	243	0	0	329	1600
7	25	147	7	571	14	100	0	0	100	786
7	26	147	6	500	17	83	0	0	100	700
7	Hors C		1	500	100	200	0	0	0	800
7	Total C		86	665	102	210	0	23	183	1183
8	5	143	2	0	500	500	0	0	0	1000
8	7	144*	7	43	257	514	0	0	29	843
8	7	142	2	57	471	886	0	71	43	1529
8	8	142	5	167	667	1500	0	0	0	2333
8	9	142	6	150	500	450	0	0	83	1183
8	9	139	1	383	767	1117	0	0	267	2533
8	10	142	3	17	650	1617	0	0	100	2383
8	11	141	4	143	471	557	0	0	143	1314
8	22	143	4	500	63	175	0	0	200	938
8	Total C		34	152	439	749	0	4	80	1424
9	6	143	7	29	514	271	0	14	0	829
9	6	141	5	20	880	320	0	0	0	1220
9	6	140	6	167	667	1833	0	0	0	2667
9	7	142	12	57	396	669	0	55	18	1195
9	7	139	10	16	520	227	0	17	10	790
9	7	137	4	0	600	557	0	0	43	1200
9	8	144*	5	140	800	700	0	0	80	1720
9	8	143	7	86	286	700	0	0	43	1114
9	8	142	4	117	367	2500	0	0	150	3133
9	8	141	21	95	419	1594	0	59	29	2195
9	8	138	7	14	686	729	0	0	14	1443
9	8	137	16	75	544	325	0	44	38	1025
9	9	144*	6	167	833	333	0	0	0	1333
9	9	142	19	165	600	1358	0	26	116	2205
9	9	141	8	213	775	1388	0	0	138	2513
9	9	139	5	383	767	1117	0	0	267	2533
9	9	138	5	33	617	433	0	0	117	1200
9	10	144*	2	100	800	650	0	0	50	1600
9	10	142	9	61	661	983	0	0	78	1783
9	10	141	8	181	549	1049	0	54	55	1889
9	10	140	4	125	650	450	0	0	75	1300
9	10	137	2	100	632	217	0	0	50	1000
9	10	136	6	100	1000	417	0	0	67	1583
9	10	134*	7	129	714	557	0	0	71	1471
9	11	143	2	700	550	600	0	0	200	2050
9	11	141	3	143	471	557	0	0	143	1314
9	11	140	4	143	743	271	0	29	129	1314
9	11	139	13	108	892	208	0	0	154	1362
9	11	137	23	139	1335	387	0	22	83	1965
9	11	136	12	100	883	383	0	0	117	1483
9	11	135	12	92	700	425	0	0	100	1317
9	12	147	7	571	171	371	14	57	29	1214
9	12	144	5	550	183	367	33	50	33	1217
9	12	142	6	967	133	183	0	0	100	1383
9	12	141	5	765	525	285	0	0	60	1634
9	12	140	7	86	271	629	0	0	171	1157
9	12	139	5	210	540	110	0	0	120	980
9	12	136	11	127	964	691	0	136	145	2064
9	12	135	6	183	350	500	0	0	67	1180
9	12	134*	7	129	357	214	0	0	57	757
9	13	143	6	433	250	333	0	0	50	1067
9	13	142	1	500	100	200	0	0	200	1000
9	13	137	6	483	1117	533	0	0	117	2250
9	13	133*	3	33	800	533	0	200	0	1567
9	14	146	6	567	83	267	17	67	33	1033

Tableau 2 (suite)

Mois	Lt	Lq	Eff	Albaco	Big-ey	Yellow	Skipja	Marlin	Autres	Total
9	16	139	4	500	0	75	0	0	75	650
9	18	143	5	420	20	100	0	0	300	840
9	19	146	4	750	125	125	0	0	125	1125
9	20	148	4	425	50	75	0	0	25	575
9	20	143	2	1500	0	0	0	0	250	1750
9	20	138	1	1000	0	0	0	0	0	1000
9	21	141	6	633	17	50	0	0	183	883
9	22	157*	10	500	10	200	0	0	100	810
9	Total	C	371	216	579	606	1	20	82	1505
10	5	143	3	0	300	167	33	0	33	533
10	5	142	5	57	271	143	0	0	43	514
10	5	139	3	300	233	100	0	0	67	700
10	6	144*	5	360	2760	760	0	0	120	4000
10	7	144*	2	0	50	200	0	0	100	350
10	7	139	3	14	200	143	0	43	0	400
10	7	137	3	0	600	557	0	0	43	1200
10	7	136	6	183	1233	133	0	0	67	1617
10	8	144*	6	150	550	317	0	83	17	1117
10	8	141	9	67	589	626	0	30	0	1311
10	9	142	14	86	779	479	0	93	57	1493
10	9	140	8	63	500	375	0	63	0	1000
10	9	138	1	33	617	433	0	0	117	1200
10	9	137	7	43	1086	200	0	0	629	1957
10	9	135	5	0	740	160	0	0	100	1000
10	10	143	17	176	841	265	0	29	65	1376
10	10	142	17	112	665	318	0	24	47	1165
10	10	141	9	206	679	1012	0	7	62	1966
10	10	140	12	92	925	367	0	0	50	1433
10	10	137	11	64	703	152	0	9	36	964
10	10	136	6	67	1133	200	0	0	167	1567
10	10	135	3	133	1300	267	0	0	167	1867
10	10	131*	5	160	420	80	0	0	0	660
10	11	148	4	400	250	0	0	0	50	700
10	11	147	3	567	3200	1267	0	0	400	5433
10	11	145	7	386	371	171	0	0	43	971
10	11	142	5	600	340	380	0	0	100	1420
10	11	141	27	172	954	298	0	0	94	1518
10	11	140	10	93	733	281	0	29	39	1174
10	11	139	7	57	414	300	0	0	0	771
10	11	138	12	125	1075	258	0	0	100	1558
10	11	137	19	126	653	216	0	0	53	1047
10	11	136	13	62	1023	254	0	0	108	1446
10	12	145	16	781	338	338	0	6	50	1513
10	12	144	22	152	390	153	2	11	74	783
10	12	141	8	447	760	284	0	0	125	1616
10	12	140	10	366	342	410	20	18	28	1184
10	12	139	13	242	769	242	0	0	138	1392
10	12	138	24	329	375	350	4	21	88	1167
10	12	137	4	429	857	286	0	0	29	1600
10	12	136	7	329	657	143	0	0	114	1243
10	13	146	1	400	100	100	0	0	100	700
10	13	140	2	500	0	50	0	0	250	800
10	13	139	14	371	321	264	0	21	21	1000
10	13	138	11	409	282	200	9	36	18	955
10	14	143	2	250	50	100	0	0	100	500
10	14	139	14	643	171	221	0	0	43	1079
10	14	138	4	375	0	50	0	0	75	500
10	15	140	2	100	0	450	0	0	0	550
10	15	135	4	175	50	75	0	0	0	300
10	17	136	8	200	13	50	0	0	25	288

Tableau 2 (suite)

Mois	Lt	Lq	Eff	Albaco	Big-ey	Yellow	Skipja	Marlin	Autres	Total
10	18	135	3	1180	320	360	0	0	60	1920
10	18	133	12	225	25	17	0	0	8	275
10	19	135	6	433	17	50	0	0	100	600
10	19	134	13	385	115	115	0	0	123	738
10	19	133	5	980	180	260	0	0	40	1460
10	20	135	6	655	131	36	0	0	98	919
10	20	133	4	625	125	250	0	0	250	1250
10	20	132	3	450	0	33	0	0	17	500
10	21	133	4	714	143	143	0	0	143	1143
10	28	147	3	833	33	100	0	0	167	1133
10	Hors C		2	975	50	63	0	0	225	1313
10	Total C		492	269	572	270	1	12	77	1201
11	5	142	2	57	271	143	0	0	43	544
11	5	136*	10	0	120	100	0	0	0	220
11	6	136	1	0	1900	400	0	0	400	2700
11	7	157*	5	260	100	100	0	0	40	500
11	7	136	11	0	509	364	0	0	64	936
11	8	135	1	0	400	600	0	0	0	1000
11	9	142	5	0	229	300	0	0	143	671
11	9	139	6	0	450	167	0	0	167	783
11	9	138	7	86	814	157	0	0	100	1157
11	10	141	6	100	1000	183	0	0	100	1383
11	10	137	7	29	243	571	0	0	200	1043
11	11	146	3	133	1100	133	0	267	67	1700
11	11	143	6	183	983	133	0	0	83	1383
11	11	142	12	142	1458	117	0	0	100	1817
11	11	141	22	155	1092	134	0	0	40	1421
11	11	140	4	343	986	171	0	0	57	1557
11	11	139	2	71	214	143	0	71	0	500
11	11	137	5	86	729	57	0	0	100	971
11	11	136	5	60	500	140	0	0	60	760
11	11	135	4	175	2275	575	0	0	200	3225
11	12	151*	6	517	1000	600	0	200	0	2317
11	12	141	7	300	786	257	0	100	14	1457
11	12	140	19	234	670	205	0	1	57	1167
11	12	139	17	181	949	309	0	0	61	1501
11	12	137	3	429	857	286	0	0	29	1600
11	13	144	6	733	83	233	0	33	33	1117
11	13	143	1	300	1500	200	0	0	400	2400
11	13	137	12	308	858	300	0	33	8	1508
11	15	141	5	720	420	220	20	20	20	1420
11	18	137	2	250	0	0	0	0	100	350
11	18	135	2	1180	320	360	0	0	60	1920
11	20	136	13	515	46	69	0	0	108	738
11	20	135	6	612	86	14	83	0	36	831
11	20	134	10	967	20	50	67	0	230	1333
11	20	132	22	975	36	32	0	0	70	1114
11	20	131	15	900	60	87	0	0	320	1367
11	20	130	1	500	100	0	0	0	200	800
11	21	135	6	1150	33	83	17	283	50	1617
11	21	134	6	917	250	167	0	0	167	1500
11	21	133	3	714	143	143	0	0	143	1143
11	22	132	7	814	43	29	14	0	329	1229
11	Hors C		16	366	331	42	0	0	147	886
11	Total C		293	399	550	182	5	18	97	1251
12	5	139	2	0	450	550	0	0	0	1000
12	6	143	2	0	150	100	0	50	0	300
12	7	141	6	283	583	183	0	0	117	1167
12	7	139	12	25	308	700	0	50	25	1108
12	8	145*	4	325	0	0	0	0	0	325


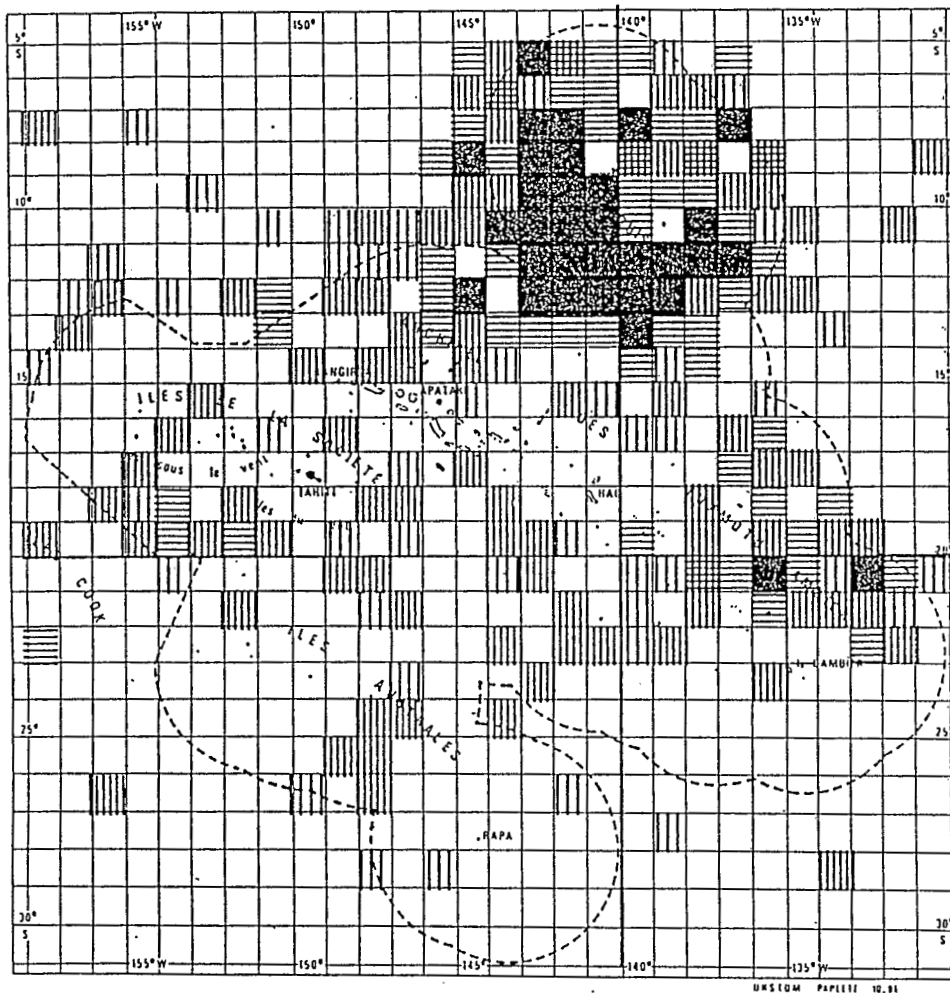


Tableau 2 (suite)

Mois	Lt	Lq	Eff	Albaco	Big-ey	Yellow	Skipja	Marlin	Autres	Total
12	8	144*	15	107	433	573	0	0	47	1160
12	8	142	5	100	100	600	0	0	0	800
12	8	141	7	0	429	286	0	0	0	714
12	8	139	5	20	100	700	0	0	80	900
12	8	137	7	86	529	500	0	0	71	1186
12	8	135	19	32	326	295	0	0	32	684
12	8	130*	6	333	0	333	0	0	0	667
12	9	152*	2	1250	0	0	0	0	500	1750
12	9	143	9	11	389	700	0	0	67	1167
12	9	142	2	0	229	300	0	0	143	671
12	9	137	7	43	443	714	0	71	14	1286
12	10	145*	1	100	1400	300	0	0	200	2000
12	10	143	4	0	2125	200	0	0	0	2325
12	10	142	9	67	400	211	0	0	100	778
12	10	141	20	85	620	185	0	0	70	960
12	10	140	12	192	958	150	0	33	17	1350
12	10	139	5	60	640	340	0	0	20	1060
12	10	137	5	40	540	520	0	80	0	1180
12	11	143	5	40	680	80	0	0	60	860
12	11	142	7	57	471	843	0	0	171	1543
12	11	141	19	123	848	263	0	0	116	1350
12	11	140	10	203	1196	251	0	0	77	1727
12	11	139	26	52	641	181	0	14	104	992
12	11	138	19	21	753	284	0	0	79	1137
12	11	137	9	86	984	479	0	0	244	1794
12	12	142	12	175	758	208	0	0	108	1250
12	12	141	12	250	625	258	0	42	25	1200
12	12	140	8	711	182	38	0	0	230	1161
12	12	139	24	222	615	168	0	0	94	1099
12	12	138	13	38	577	154	0	62	46	877
12	13	140	7	186	871	186	0	0	157	1400
12	13	139	6	417	67	83	17	0	100	683
12	14	147	2	500	50	50	50	0	250	900
12	14	137	5	1120	40	40	0	0	220	1420
12	16	136	6	750	33	17	17	0	250	1067
12	16	135	14	1457	29	57	36	0	86	1664
12	17	136	5	800	20	40	0	0	140	1000
12	17	135	5	800	0	0	0	0	200	1000
12	17	134	6	1400	33	33	17	0	267	1750
12	18	155	6	500	17	50	0	0	100	667
12	18	146	5	360	20	20	0	0	80	480
12	19	153	6	417	17	33	0	0	117	583
12	19	148	4	400	0	50	0	0	75	525
12	19	143	6	1000	0	0	167	0	333	1500
12	19	142	6	833	0	0	167	0	167	1167
12	19	141	4	225	0	0	0	0	125	350
12	19	137	6	633	117	33	0	0	367	1150
12	20	139	4	575	25	50	0	0	375	1025
12	20	137	24	558	17	58	0	0	142	775
12	20	136	4	0	200	0	0	0	125	325
12	20	135	21	567	10	100	0	0	176	852
12	20	134	2	667	0	0	167	0	0	833
12	21	146	6	0	0	833	167	0	167	1167
12	21	135	4	200	0	0	0	0	125	325
12	21	132	7	1071	29	71	0	257	43	1471
12	21	131	1	1100	300	500	100	1900	700	4600
12	22	132	7	1757	29	14	0	314	57	2171
12	Hors	C	5	0	320	360	0	20	0	700
12	Total	C	509	330	403	232	9	19	106	1098








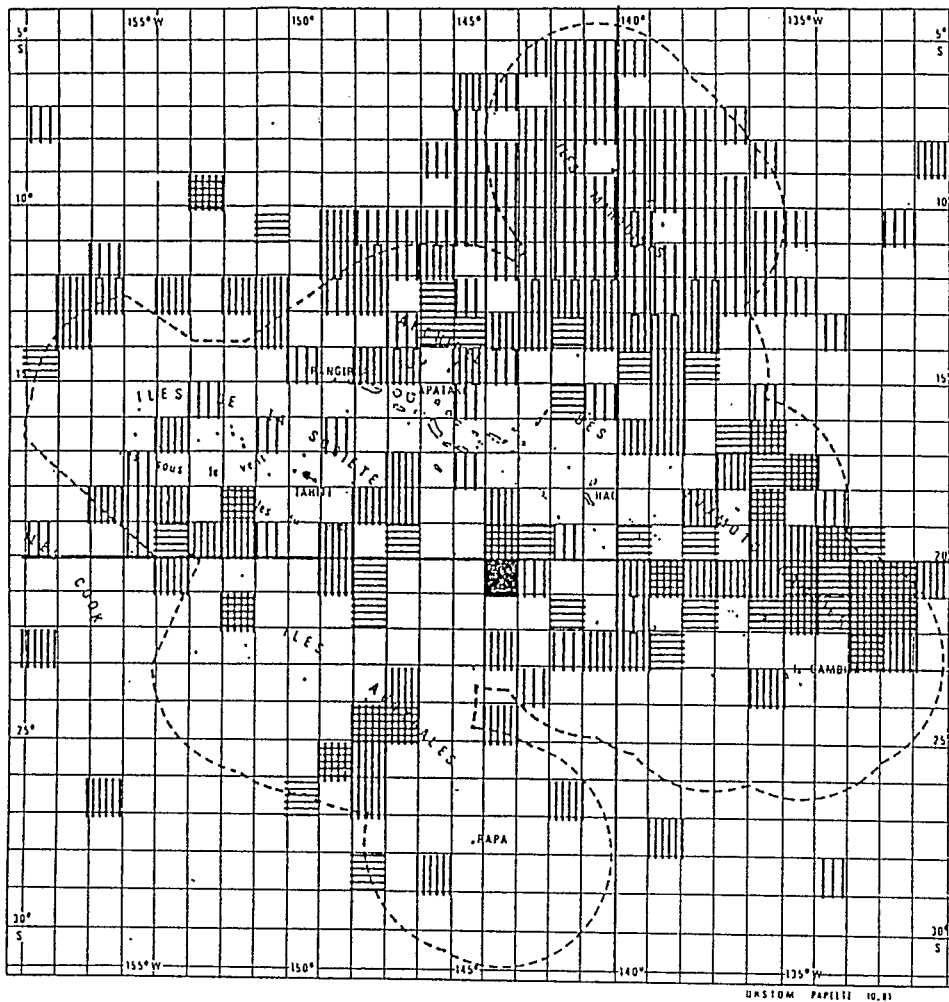
-  Inferieur a 5 (Jours)
-  De 5 a 10 (Jours)
-  De 10 a 20 (Jours)
-  De 20 a 25 (Jours)
-  Superieur a 25 (Jours)

Fig. 2 - Répartition par carré de 1 degré de l'effort de pêche annuel








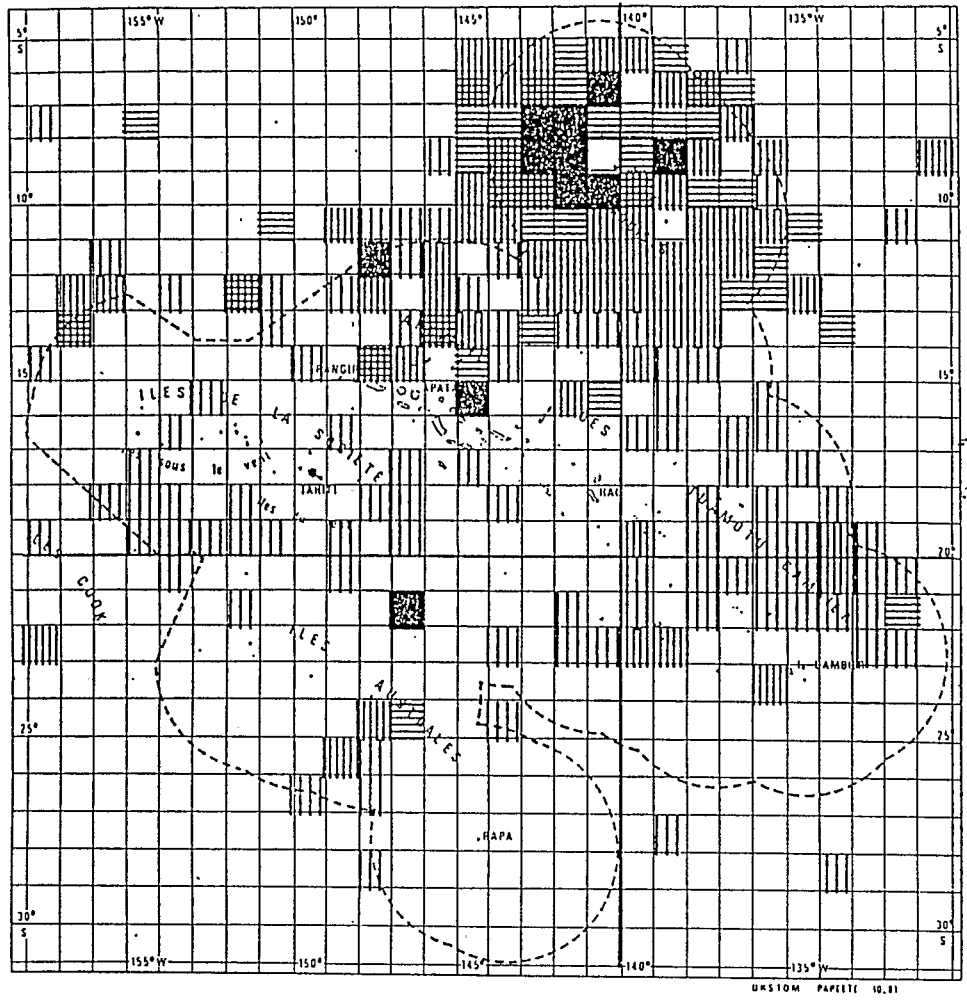
-  Inferieur a 300 (Kilos par jour)
-  De 300 a 600 (Kilos par jour)
-  De 600 a 900 (Kilos par jour)
-  De 900 a 1500 (Kilos par jour)
-  Superieur a 1500 (Kilos par jour)

Fig. 3 - Répartition par carré de 1 degré de la c.p.u.e. annuelle de germon (kg/jour)








-  Inferieur a 200 (Kilos par jour)
-  De 200 a 400 (Kilos par jour)
-  De 400 a 600 (Kilos par jour)
-  De 600 a 800 (Kilos par jour)
-  Superieur a 800 (Kilos par jour)

Fig. 5 - Répartition par carré de 1 degré de la c.p.u.e. annuelle d'albacore (kg/jour)

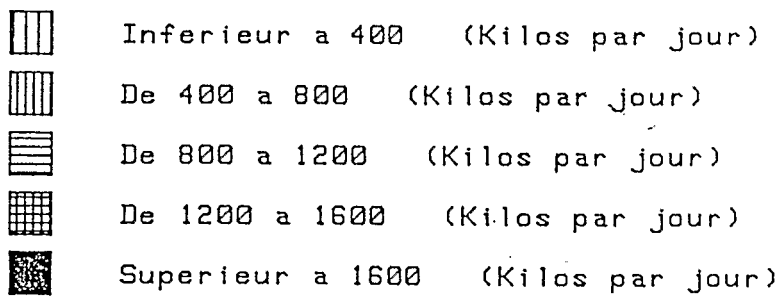



Fig. 7 - Répartition par carré de 1 degré de la c.p.u.e. annuelle totale

Tableau 3 - Prises annuelles par espèce et par carré de 1 degré (quintaux)

Mois	Lt	Lq	Eff	Albaco	Big-ey	Yellow	Skipja	Marlin	Autres	Total
1-12	5	144*	10	0	84	28	0	0	3	115
1-12	5	143	8	0	29	20	1	0	7	57
1-12	5	142	34	0	258	108	0	0	29	403
1-12	5	141	23	1	171	104	0	2	13	291
1-12	5	140	11	3	64	27	0	0	20	114
1-12	5	139	15	15	86	37	0	0	10	148
1-12	5	138	3	0	20	13	0	0	1	34
1-12	5	136*	10	0	12	10	0	0	0	22
1-12	6	144*	5	10	138	38	0	0	6	200
1-12	6	143	24	2	125	86	0	2	8	223
1-12	6	142	4	0	26	25	0	0	8	59
1-12	6	141	11	1	89	47	0	0	7	144
1-12	6	140	13	10	70	132	0	0	5	217
1-12	6	138	6	0	56	18	0	0	8	82
1-12	6	137	7	0	35	45	0	0	1	81
1-12	6	136	1	0	19	4	0	0	4	27
1-12	7	157*	5	13	5	5	0	0	2	25
1-12	7	154*	3	0	0	14	0	0	0	14
1-12	7	144*	15	3	48	61	0	0	4	116
1-12	7	143	6	0	30	30	0	0	20	80
1-12	7	142	57	19	212	523	0	8	66	828
1-12	7	141	33	23	142	371	0	0	42	578
1-12	7	140	11	3	106	51	0	0	2	162
1-12	7	139	25	5	95	111	0	9	4	224
1-12	7	138	19	2	112	102	0	0	7	223
1-12	7	137	12	2	81	56	0	0	7	146
1-12	7	136	25	17	213	92	2	0	19	343
1-12	8	145*	10	16	29	13	0	0	6	64
1-12	8	144*	26	32	138	140	0	5	12	327
1-12	8	143	13	7	29	86	0	0	4	126
1-12	8	142	44	22	79	521	0	0	14	636
1-12	8	141	71	39	253	846	1	15	47	1201
1-12	8	139	24	22	144	122	0	0	33	321
1-12	8	138	8	3	59	67	0	0	4	133
1-12	8	137	23	18	124	87	0	7	11	247
1-12	8	135	20	6	66	62	0	0	6	140
1-12	8	130*	6	20	0	20	0	0	0	40
1-12	9	152*	2	25	0	0	0	0	10	35
1-12	9	144*	6	10	50	20	0	0	0	80
1-12	9	143	9	1	35	63	0	0	6	105
1-12	9	142	61	62	290	475	0	18	56	901
1-12	9	141	27	28	143	256	0	0	42	469
1-12	9	140	31	15	84	305	0	5	25	434
1-12	9	139	12	23	73	77	0	0	26	199
1-12	9	138	13	8	94	37	0	0	14	153
1-12	9	137	14	6	107	64	0	5	45	227
1-12	9	136	7	4	57	41	1	0	7	110
1-12	9	135	5	0	37	8	0	0	5	50
1-12	10	150*	3	21	1	15	0	0	4	41
1-12	10	148*	4	23	10	14	0	0	4	51
1-12	10	147*	6	11	2	4	0	0	9	26
1-12	10	146*	3	3	11	2	0	0	7	23
1-12	10	145*	6	10	14	10	0	0	10	44
1-12	10	144*	9	2	36	20	0	0	7	65
1-12	10	143	31	52	251	87	1	5	31	427
1-12	10	142	38	31	228	210	0	4	27	500
1-12	10	141	43	56	289	223	0	5	30	603
1-12	10	140	33	49	282	100	0	4	21	456
1-12	10	139	10	34	40	38	0	0	8	120
1-12	10	137	25	13	134	87	0	5	19	258
1-12	10	136	12	10	128	37	0	0	14	189
1-12	10	135	3	4	39	8	0	0	5	56
1-12	10	134*	7	9	50	39	0	0	5	103
1-12	10	131*	5	8	21	4	0	0	0	33
1-12	11	155*	1	1	0	1	0	0	7	9
1-12	11	148	4	16	10	0	0	0	2	28
1-12	11	147	3	17	96	38	0	0	12	163
1-12	11	146	4	4	33	4	0	8	35	84
1-12	11	145	10	43	27	21	0	0	10	101
1-12	11	143	18	28	132	33	0	2	14	209
1-12	11	142	44	62	329	112	0	32	36	571
1-12	11	141	75	114	692	199	0	0	66	1071

Tableau 3 (suite)

Mois	Lt	Lq	Eff	Albaco	Big-ey	Yellow	Skipja	Marlin	Rutres	Total
1-12	11	140	34	65	275	89	0	4	24	457
1-12	11	139	48	33	316	98	0	5	47	499
1-12	11	138	31	19	272	85	0	0	27	403
1-12	11	137	56	68	556	176	0	5	56	861
1-12	11	136	37	40	328	129	1	0	40	538
1-12	11	135	16	18	175	74	0	0	20	287
1-12	12	156*	2	10	10	5	0	0	0	25
1-12	12	155	6	35	2	13	0	13	44	107
1-12	12	153*	2	10	1	2	0	0	5	18
1-12	12	151*	6	31	60	36	0	12	0	139
1-12	12	150*	11	33	5	8	0	0	10	56
1-12	12	148	6	10	0	10	0	0	10	30
1-12	12	147	7	40	12	26	1	4	2	85
1-12	12	145	16	125	54	54	0	1	8	242
1-12	12	144	27	61	95	52	2	5	18	233
1-12	12	142	25	115	110	45	0	0	41	311
1-12	12	141	44	189	238	101	1	12	33	574
1-12	12	140	58	182	213	141	2	2	66	606
1-12	12	139	92	266	581	190	2	0	132	1171
1-12	12	138	46	117	190	115	1	13	39	475
1-12	12	137	7	30	60	20	0	0	2	112
1-12	12	136	18	37	152	86	0	15	24	314
1-12	12	135	6	11	21	30	0	0	4	66
1-12	12	134*	7	9	25	15	0	0	4	53
1-12	13	156	7	33	9	53	0	0	19	114
1-12	13	150	14	64	17	17	0	0	20	118
1-12	13	146	7	14	1	3	0	0	3	21
1-12	13	145	13	94	10	86	1	0	34	225
1-12	13	144	6	44	5	14	0	2	2	67
1-12	13	143	13	42	31	25	0	0	12	110
1-12	13	142	18	95	20	76	2	0	39	232
1-12	13	141	11	69	22	14	0	0	15	120
1-12	13	140	14	49	62	18	1	0	35	165
1-12	13	139	27	120	59	48	1	3	27	258
1-12	13	138	11	45	31	22	1	4	2	105
1-12	13	137	18	66	170	68	0	4	8	316
1-12	13	133*	3	1	24	16	0	6	0	47
1-12	14	157	3	23	0	2	0	0	3	28
1-12	14	149	8	15	1	2	0	0	2	20
1-12	14	147	8	31	5	63	1	0	19	119
1-12	14	146	6	34	5	16	1	4	2	62
1-12	14	144	7	40	3	37	0	0	7	87
1-12	14	143	2	5	1	2	0	0	2	10
1-12	14	139	14	90	24	31	0	0	6	151
1-12	14	138	4	15	0	2	0	0	3	20
1-12	14	137	10	86	7	12	0	0	21	126
1-12	15	152	6	15	2	2	0	0	12	31
1-12	15	144	2	5	29	20	0	0	4	58
1-12	15	141	5	36	21	11	1	1	1	71
1-12	15	140	2	2	0	9	0	0	0	11
1-12	15	138	7	40	5	10	0	0	15	70
1-12	15	135	4	7	2	3	0	0	0	12
1-12	16	153	6	23	0	2	0	0	8	33
1-12	16	150	3	5	1	0	0	0	1	7
1-12	16	148	5	10	0	1	0	0	3	14
1-12	16	139	4	20	0	3	0	0	3	26
1-12	16	138	4	12	2	5	0	0	16	35
1-12	16	136	6	45	2	1	1	0	15	64
1-12	16	135	14	204	4	8	5	0	12	233
1-12	17	154	7	10	1	2	0	0	2	15
1-12	17	146	3	13	1	1	0	0	6	21
1-12	17	144	6	11	1	3	0	0	2	17
1-12	17	136	13	56	2	6	0	0	9	73
1-12	17	135	5	40	0	0	0	0	10	50
1-12	17	134	6	84	2	2	1	0	16	105
1-12	18	155	6	30	1	3	0	0	6	40
1-12	18	154	4	10	1	2	0	0	2	15
1-12	18	153	12	70	4	18	0	0	14	106
1-12	18	151	6	65	4	10	0	5	0	84
1-12	18	147	8	32	2	8	0	0	28	70
1-12	18	146	5	18	1	1	0	0	4	24
1-12	18	143	5	21	1	5	0	0	15	42

Tableau 3 (suite)

Mois	Lt	Lg	Eff	Albaco	Big-ey	Yellow	Skipia	Marlin	Autres	Total
1-12	18	137	7	25	5	10	0	0	7	47
1-12	18	135	11	115	16	21	1	0	11	164
1-12	18	133	12	27	3	2	0	0	1	33
1-12	19	157*	7	10	2	3	0	10	0	25
1-12	19	154	5	14	1	3	0	0	0	26
1-12	19	153	13	97	3	18	0	0	22	140
1-12	19	152	6	20	1	2	1	0	7	31
1-12	19	151	12	57	3	5	0	3	3	71
1-12	19	150	7	20	4	4	0	10	0	38
1-12	19	148	4	16	0	2	0	0	3	21
1-12	19	146	4	30	5	5	0	0	5	45
1-12	19	143	6	60	0	0	10	0	20	90
1-12	19	142	6	50	0	0	10	0	10	70
1-12	19	141	4	9	0	0	0	0	5	14
1-12	19	139	10	62	8	27	0	0	43	140
1-12	19	137	6	38	7	2	0	0	22	69
1-12	19	135	6	26	1	3	0	0	6	36
1-12	19	134	13	50	15	15	0	0	16	96
1-12	19	133	5	49	9	13	0	0	2	73
1-12	19	132	6	39	4	10	0	0	17	70
1-12	20	153	4	21	0	4	0	0	1	26
1-12	20	148	5	19	3	3	0	0	34	59
1-12	20	147	6	40	0	0	0	0	20	60
1-12	20	143	2	30	0	0	0	0	5	35
1-12	20	142	6	5	0	0	0	0	15	20
1-12	20	139	4	23	1	2	0	0	15	41
1-12	20	138	1	10	0	0	0	0	0	10
1-12	20	137	24	134	4	14	0	0	34	186
1-12	20	136	17	67	14	9	0	0	19	109
1-12	20	135	33	195	15	24	5	0	45	284
1-12	20	134	12	110	2	5	10	0	23	150
1-12	20	133	4	25	5	10	0	0	10	50
1-12	20	132	25	228	8	8	0	0	16	260
1-12	20	131	15	135	9	13	0	0	48	205
1-12	20	130	1	5	1	0	0	0	2	8
1-12	21	151	5	51	5	5	0	0	8	69
1-12	21	147	4	30	0	0	0	0	10	40
1-12	21	146	6	0	0	50	10	0	10	70
1-12	21	141	6	38	1	3	0	0	11	53
1-12	21	139	4	4	7	4	0	0	8	23
1-12	21	137	7	45	3	3	0	0	15	66
1-12	21	135	10	77	2	5	1	17	8	110
1-12	21	134	6	55	15	10	0	0	10	90
1-12	21	133	7	50	10	10	0	0	10	80
1-12	21	132	7	75	2	5	0	18	3	103
1-12	21	131	1	11	3	5	1	19	7	46
1-12	22	157*	10	50	1	20	0	0	10	81
1-12	22	143	7	40	4	12	0	0	14	70
1-12	22	141	7	10	1	2	0	0	2	15
1-12	22	140	9	31	9	6	0	0	29	75
1-12	22	139	2	10	5	5	0	0	10	30
1-12	22	138	6	36	3	15	0	0	10	64
1-12	22	132	14	180	5	3	1	22	27	238
1-12	22	131	6	35	3	2	0	0	14	54
1-12	23	146	4	20	0	0	0	0	20	40
1-12	23	142	5	10	5	0	0	0	10	25
1-12	23	135	6	35	2	18	0	0	10	65
1-12	24	147	5	51	0	15	0	0	17	83
1-12	24	146	8	87	7	32	0	0	30	156
1-12	24	143	5	25	0	5	0	0	7	37
1-12	25	148	7	69	3	17	0	0	23	112
1-12	25	147	7	40	1	7	0	0	7	55
1-12	26	155*	5	20	0	0	0	0	10	30
1-12	26	149	4	33	2	2	0	0	8	45
1-12	26	147	6	30	1	5	0	0	6	42
1-12	26	141	2	10	0	0	0	0	10	20
1-12	27	138*	3	9	0	2	0	0	5	16
1-12	28	147	3	25	1	3	0	0	5	34
1-12	28	145	1	3	0	0	0	0	0	3
1-12	28	133*	6	6	0	3	0	6	2	17
1-12	Hors	C	42	85	209	83	0	1	71	449
1-12	Total	C	2721	7808	11669	9648	82	366	3081	32654

Tableau 4 - Prises par unité d'effort annuelles par espèce et par carré de 1 degré (kg/jour)

Mois	Lt	Lg	Eff	Albaco	Big-ey	Yellow	Skipja	Marlin	Autres	Total
1-12	5	144*	10	0	840	280	0	0	30	1150
1-12	5	143	8	0	363	250	13	0	88	713
1-12	5	142	34	24	759	318	0	0	85	1185
1-12	5	141	23	4	743	452	0	9	57	1265
1-12	5	140	11	27	582	245	0	0	182	1036
1-12	5	139	15	100	573	247	0	0	67	987
1-12	5	138	3	0	667	433	0	0	33	1133
1-12	5	136*	10	0	120	100	0	0	0	220
1-12	6	144*	5	360	2760	760	0	0	120	4000
1-12	6	143	24	8	521	358	0	8	33	929
1-12	6	142	4	0	650	625	0	0	200	1475
1-12	6	141	11	9	809	427	0	0	64	1309
1-12	6	140	13	77	538	1015	0	0	38	1669
1-12	6	138	6	0	933	300	0	0	133	1367
1-12	6	137	7	0	500	643	0	0	14	1157
1-12	6	136	1	0	1900	400	0	0	400	2700
1-12	7	157*	5	260	100	100	0	0	40	500
1-12	7	154*	3	0	0	467	0	0	0	467
1-12	7	144*	15	20	320	407	0	0	27	778
1-12	7	143	6	0	500	500	0	0	333	1333
1-12	7	142	57	33	372	918	0	14	116	1453
1-12	7	141	33	70	430	1124	0	0	127	1752
1-12	7	140	11	27	964	464	0	0	18	1473
1-12	7	139	25	20	380	444	0	36	16	896
1-12	7	138	19	11	589	537	0	0	37	1174
1-12	7	137	12	14	676	464	0	0	60	1214
1-12	7	136	25	68	852	368	8	0	76	1372
1-12	8	145*	10	160	290	130	0	0	60	640
1-12	8	144*	26	123	531	538	0	19	46	1258
1-12	8	143	13	54	223	662	0	0	31	969
1-12	8	142	44	50	180	1184	0	0	32	1445
1-12	8	141	71	55	356	1192	1	21	66	1692
1-12	8	139	24	92	600	508	0	0	138	1338
1-12	8	138	8	38	738	838	0	0	50	1663
1-12	8	137	23	78	539	378	0	30	48	1074
1-12	8	135	20	30	330	310	0	0	30	700
1-12	8	130*	6	333	0	333	0	0	0	667
1-12	9	152*	2	1250	0	0	0	0	500	1750
1-12	9	144*	6	167	833	333	0	0	0	1333
1-12	9	143	9	11	389	700	0	0	67	1167
1-12	9	142	61	102	475	779	0	30	92	1477
1-12	9	141	27	104	530	948	0	0	156	1737
1-12	9	140	31	48	271	984	0	16	81	1400
1-12	9	139	12	192	608	642	0	0	217	1658
1-12	9	138	13	62	723	285	0	0	108	1177
1-12	9	137	14	43	764	457	0	36	321	1621
1-12	9	136	7	57	814	586	14	0	100	1571
1-12	9	135	5	0	740	160	0	0	100	1000
1-12	10	150*	3	700	33	500	0	0	133	1367
1-12	10	148*	4	575	250	350	0	0	100	1275
1-12	10	147*	6	183	33	67	0	0	150	433
1-12	10	146*	3	100	367	67	0	0	233	767
1-12	10	145*	6	167	233	167	0	0	167	733
1-12	10	144*	9	22	400	222	0	0	78	722
1-12	10	143	31	168	810	281	3	16	100	1377
1-12	10	142	38	82	600	553	0	11	71	1316
1-12	10	141	43	130	672	519	0	12	70	1402
1-12	10	140	33	148	855	303	0	12	64	1382
1-12	10	139	10	340	400	380	0	0	80	1200
1-12	10	137	25	52	536	348	0	20	76	1032
1-12	10	136	12	83	1067	308	0	0	117	1575
1-12	10	135	3	133	1300	267	0	0	167	1867
1-12	10	134*	7	129	714	557	0	0	71	1471
1-12	10	131*	5	160	420	80	0	0	0	660
1-12	11	155*	1	100	0	100	0	0	700	900
1-12	11	148	4	400	250	0	0	0	50	700
1-12	11	147	3	567	3200	1267	0	0	400	5433
1-12	11	146	4	100	825	100	0	200	875	2100
1-12	11	145	10	430	270	210	0	0	100	1010
1-12	11	143	18	156	733	183	0	11	78	1164
1-12	11	142	44	141	748	255	0	73	82	1298
1-12	11	141	75	152	923	265	0	0	88	1428

Tableau 4 (suite)

Mois	Lt	Lq	Eff	Albaco	Big-ey	Yellow	Skipia	Marlin	Autres	Total
1-12	11	140	34	191	809	262	0	12	71	1344
1-12	11	139	48	69	658	204	0	10	98	1040
1-12	11	138	31	61	877	274	0	0	87	1300
1-12	11	137	56	121	993	314	0	9	100	1538
1-12	11	136	37	108	886	349	3	0	108	1454
1-12	11	135	16	113	1094	463	0	0	125	1794
1-12	12	156*	2	500	500	250	0	0	0	1250
1-12	12	155	6	583	33	217	0	217	733	1783
1-12	12	153*	2	500	50	100	0	0	250	900
1-12	12	151*	6	517	1000	600	0	200	0	2317
1-12	12	150*	11	300	45	73	0	0	91	509
1-12	12	148	6	167	0	167	0	0	167	500
1-12	12	147	7	571	171	371	14	57	29	1214
1-12	12	145	16	781	338	338	0	6	50	1513
1-12	12	144	27	226	352	193	7	19	67	863
1-12	12	142	25	460	440	180	0	0	164	1244
1-12	12	141	44	430	541	230	2	27	75	1305
1-12	12	140	58	314	367	243	3	3	114	1045
1-12	12	139	92	289	632	207	2	0	143	1273
1-12	12	138	46	254	413	250	2	28	85	1038
1-12	12	137	7	429	857	286	0	0	29	1600
1-12	12	136	18	206	844	478	0	83	133	1744
1-12	12	135	6	183	350	500	0	0	67	1100
1-12	12	134*	7	129	357	214	0	0	57	757
1-12	13	156	7	471	129	757	0	0	271	1629
1-12	13	150	14	457	121	121	0	0	143	843
1-12	13	146	7	200	14	43	0	0	43	300
1-12	13	145	13	723	77	662	3	0	262	1731
1-12	13	144	6	733	83	233	0	33	33	1117
1-12	13	143	13	323	238	192	0	0	92	846
1-12	13	142	18	528	111	422	11	0	217	1289
1-12	13	141	11	627	200	127	0	0	136	1091
1-12	13	140	14	350	443	129	7	0	250	1179
1-12	13	139	27	444	219	178	4	11	100	956
1-12	13	138	11	409	282	200	9	36	18	955
1-12	13	137	18	367	944	378	0	22	44	1756
1-12	13	133*	3	33	800	533	0	200	0	1567
1-12	14	157	3	767	0	67	0	0	100	933
1-12	14	149	8	188	13	25	0	0	25	250
1-12	14	147	8	388	63	788	13	0	238	1488
1-12	14	146	6	567	83	267	17	67	33	1033
1-12	14	144	7	571	43	529	0	0	100	1243
1-12	14	143	2	250	50	100	0	0	100	500
1-12	14	139	14	643	171	221	0	0	43	1079
1-12	14	138	4	375	0	50	0	0	75	500
1-12	14	137	10	860	70	120	0	0	210	1260
1-12	15	152	6	250	33	33	0	0	200	517
1-12	15	144	2	250	1450	1000	0	0	200	2900
1-12	15	141	5	720	420	220	20	20	20	1420
1-12	15	140	2	100	0	450	0	0	0	550
1-12	15	138	7	571	71	143	0	0	214	1000
1-12	15	135	4	175	50	75	0	0	0	300
1-12	16	153	6	383	0	33	0	0	133	550
1-12	16	150	3	167	33	0	0	0	33	233
1-12	16	148	5	200	0	20	0	0	60	280
1-12	16	139	4	500	0	75	0	0	75	650
1-12	16	138	4	300	50	125	0	0	400	875
1-12	16	136	6	750	33	17	17	0	250	1067
1-12	16	135	14	1457	29	57	36	0	86	1664
1-12	17	154	7	143	14	29	0	0	29	214
1-12	17	146	3	433	33	33	0	0	200	700
1-12	17	144	6	183	17	50	0	0	33	283
1-12	17	136	13	431	15	46	0	0	69	562
1-12	17	135	5	800	0	0	0	0	200	1000
1-12	17	134	6	1400	33	33	17	0	267	1750
1-12	18	155	6	500	17	50	0	0	100	667
1-12	18	154	4	250	25	50	0	0	50	375
1-12	18	153	12	583	33	150	0	0	117	883
1-12	18	151	6	1083	67	167	0	83	0	1400
1-12	18	147	8	400	25	100	0	0	350	875
1-12	18	146	5	360	20	20	0	0	80	480
1-12	18	143	5	420	20	100	0	0	300	840

Tableau 4 (suite)

Mois	Lt	Lq	Eff	Albaco	Big-ey	Yellow	Skipia	Marlin	Autres	Total
1-12	18	137	7	357	71	143	0	0	100	671
1-12	18	135	11	1045	145	191	9	0	100	1491
1-12	18	133	12	225	25	17	0	0	8	275
1-12	19	157*	7	143	29	43	0	143	0	357
1-12	19	154	5	280	20	60	0	0	160	520
1-12	19	153	13	746	23	138	0	0	169	1077
1-12	19	152	6	333	17	33	17	0	117	517
1-12	19	151	12	475	25	42	0	25	25	592
1-12	19	150	7	286	57	57	0	143	0	543
1-12	19	148	4	400	0	50	0	0	75	525
1-12	19	146	4	750	125	125	0	0	125	1125
1-12	19	143	6	1000	0	0	167	0	333	1500
1-12	19	142	6	833	0	0	167	0	167	1167
1-12	19	141	4	225	0	0	0	0	125	350
1-12	19	139	10	620	80	270	0	0	430	1400
1-12	19	137	6	633	117	33	0	0	367	1150
1-12	19	135	6	433	17	50	0	0	100	600
1-12	19	134	13	385	115	115	0	0	123	738
1-12	19	133	5	980	180	260	0	0	40	1460
1-12	19	132	6	650	67	167	0	0	283	1167
1-12	20	153	4	525	0	100	0	0	25	650
1-12	20	148	5	380	60	60	0	0	680	1180
1-12	20	147	6	667	0	0	0	0	333	1000
1-12	20	143	2	1500	0	0	0	0	250	1750
1-12	20	142	6	83	0	0	0	0	250	333
1-12	20	139	4	575	25	50	0	0	375	1025
1-12	20	138	1	1000	0	0	0	0	0	1000
1-12	20	137	24	558	17	58	0	0	142	775
1-12	20	136	17	394	82	53	0	0	112	641
1-12	20	135	33	591	45	73	15	0	136	861
1-12	20	134	12	917	17	42	83	0	192	1250
1-12	20	133	4	625	125	250	0	0	250	1250
1-12	20	132	25	912	32	32	0	0	64	1040
1-12	20	131	15	900	60	87	0	0	320	1367
1-12	20	130	1	500	100	0	0	0	200	800
1-12	21	151	5	1020	100	100	0	0	160	1380
1-12	21	147	4	750	0	0	0	0	250	1000
1-12	21	146	6	0	0	833	167	0	167	1167
1-12	21	141	6	633	17	50	0	0	183	883
1-12	21	139	4	100	175	100	0	0	200	575
1-12	21	137	7	643	43	43	0	0	214	943
1-12	21	135	10	770	20	50	10	170	80	1100
1-12	21	134	6	917	250	167	0	0	167	1500
1-12	21	133	7	714	143	143	0	0	143	1143
1-12	21	132	7	1071	29	71	0	257	43	1471
1-12	21	131	1	1100	300	500	100	1900	700	4600
1-12	22	157*	10	500	10	200	0	0	100	810
1-12	22	143	7	571	57	171	0	0	200	1000
1-12	22	141	7	143	14	29	0	0	29	214
1-12	22	140	9	344	100	67	0	0	322	833
1-12	22	139	2	500	250	250	0	0	500	1500
1-12	22	138	6	600	50	250	0	0	167	1067
1-12	22	132	14	1286	36	21	7	157	193	1700
1-12	22	131	6	583	50	33	0	0	233	900
1-12	23	146	4	500	0	0	0	0	500	1000
1-12	23	142	5	200	100	0	0	0	200	500
1-12	23	135	6	583	33	300	0	0	167	1083
1-12	24	147	5	1020	0	300	0	0	340	1660
1-12	24	146	8	1088	88	400	0	0	375	1950
1-12	24	143	5	500	0	100	0	0	140	740
1-12	25	148	7	986	43	243	0	0	329	1600
1-12	25	147	7	571	14	100	0	0	100	786
1-12	26	155*	5	400	0	0	0	0	200	600
1-12	26	149	4	825	50	50	0	0	200	1125
1-12	26	147	6	500	17	83	0	0	100	700
1-12	26	141	2	500	0	0	0	0	500	1000
1-12	27	138*	3	300	0	67	0	0	167	533
1-12	28	147	3	833	33	100	0	0	167	1133
1-12	28	145	1	300	0	0	0	0	0	300
1-12	28	133*	6	100	0	50	0	100	33	283
1-12	Hors	C	42	202	498	198	0	2	169	1069
1-12	Total	C	2721	287	429	355	3	13	113	1200

Tableau 5 - Prises de la période janvier à mars par espèce et par carré de 1 degré (quintaux)

Mois	Lt	Lq	Eff	Albaco	Big-ey	Yellow	Skipja	Marlin	Rutres	Total
1-3	5	144*	5	0	43	18	0	0	0	61
1-3	5	142	25	2	207	85	0	0	18	312
1-3	5	141	17	1	112	67	0	2	2	184
1-3	5	140	11	3	64	27	0	0	20	114
1-3	5	139	3	0	40	6	0	0	2	48
1-3	5	138	3	0	20	13	0	0	1	34
1-3	6	143	10	0	71	55	0	0	8	134
1-3	6	141	6	0	45	31	0	0	7	83
1-3	6	140	7	0	30	22	0	0	5	57
1-3	6	138	6	0	56	18	0	0	8	82
1-3	6	137	7	0	35	45	0	0	1	81
1-3	7	144*	6	0	29	21	0	0	0	50
1-3	7	143	6	0	30	30	0	0	20	80
1-3	7	142	43	11	155	425	0	0	63	654
1-3	7	141	21	4	43	331	0	0	23	401
1-3	7	140	5	0	49	15	0	0	0	64
1-3	7	138	19	2	112	102	0	0	7	223
1-3	7	137	5	2	39	17	0	0	4	62
1-3	7	136	8	6	83	44	2	0	8	143
1-3	8	145*	6	3	29	13	0	0	6	51
1-3	8	143	6	1	9	37	0	0	1	48
1-3	8	142	30	4	26	316	0	0	8	354
1-3	8	141	34	13	82	435	1	0	41	572
1-3	8	139	19	21	139	87	0	0	29	276
1-3	8	138	1	2	11	16	0	0	3	32
1-3	9	142	15	21	21	102	0	0	11	155
1-3	9	141	19	11	81	145	0	0	31	268
1-3	9	140	23	10	44	275	0	0	25	354
1-3	9	136	7	4	57	41	1	0	7	110
1-3	10	147*	6	11	2	4	0	0	9	26
1-3	10	146*	3	3	11	2	0	0	7	23
1-3	10	145*	5	9	0	7	0	0	8	24
1-3	10	144*	7	0	20	7	0	0	6	33
1-3	10	143	10	22	23	34	1	0	20	100
1-3	10	140	5	10	30	20	0	0	10	70
1-3	10	139	5	31	8	21	0	0	7	67
1-3	11	155*	1	1	0	1	0	0	7	9
1-3	11	146	1	0	0	0	0	0	33	33
1-3	11	145	3	16	1	9	0	0	7	33
1-3	11	143	5	1	28	9	0	2	2	42
1-3	11	142	20	11	104	20	0	32	7	174
1-3	11	140	6	16	13	18	0	0	5	52
1-3	11	136	7	17	64	43	1	0	9	134
1-3	12	153*	2	10	1	2	0	0	5	18
1-3	12	150*	11	33	5	8	0	0	10	56
1-3	12	142	7	36	11	9	0	0	22	78
1-3	12	141	12	64	21	15	1	0	16	117
1-3	12	140	14	38	18	14	0	0	22	92
1-3	12	139	33	140	145	60	2	0	75	422
1-3	12	138	9	33	25	11	0	0	12	81
1-3	13	156	7	33	9	53	0	0	19	114
1-3	13	150	14	64	17	17	0	0	20	118

Tableau 5 (suite)

Mois	Lt	Lq	Eff	Albaco	Big-ey	Yellow	Skipja	Marlin	Autres	Total
1-3	13	146	6	10	0	2	0	0	2	14
1-3	13	145	13	94	10	86	1	0	34	225
1-3	13	143	6	13	1	3	0	0	5	22
1-3	13	142	17	90	19	74	2	0	37	222
1-3	13	141	11	69	22	14	0	0	15	120
1-3	13	140	5	26	1	4	1	0	19	51
1-3	13	139	7	43	10	6	0	0	18	77
1-3	14	149	8	15	1	2	0	0	2	20
1-3	14	147	6	21	4	62	0	0	14	101
1-3	14	144	7	40	3	37	0	0	7	87
1-3	14	137	5	30	5	10	0	0	10	55
1-3	15	152	6	15	2	2	0	0	12	31
1-3	15	144	2	5	29	20	0	0	4	58
1-3	15	138	7	40	5	10	0	0	15	70
1-3	16	153	6	23	0	2	0	0	8	33
1-3	16	150	3	5	1	0	0	0	1	7
1-3	16	148	5	10	0	1	0	0	3	14
1-3	16	138	4	12	2	5	0	0	16	35
1-3	17	154	7	10	1	2	0	0	2	15
1-3	17	146	3	13	1	1	0	0	6	21
1-3	17	144	6	11	1	3	0	0	2	17
1-3	18	154	4	10	1	2	0	0	2	15
1-3	18	153	7	11	1	1	0	0	2	15
1-3	18	147	8	32	2	8	0	0	28	70
1-3	18	137	5	20	5	10	0	0	5	40
1-3	18	135	6	56	0	3	1	0	8	68
1-3	19	157*	7	10	2	3	0	10	0	25
1-3	19	154	5	14	1	3	0	0	8	26
1-3	19	152	6	20	1	2	1	0	7	31
1-3	19	151	6	10	1	1	0	0	2	14
1-3	19	150	7	20	4	4	0	10	0	38
1-3	19	139	8	50	6	22	0	0	34	112
1-3	19	132	6	39	4	10	0	0	17	70
1-3	20	148	1	2	1	0	0	0	33	36
1-3	20	147	6	40	0	0	0	0	20	60
1-3	20	142	6	5	0	0	0	0	15	20
1-3	21	147	4	30	0	0	0	0	10	40
1-3	21	139	4	4	7	4	0	0	8	23
1-3	21	137	7	45	3	3	0	0	15	66
1-3	22	141	7	10	1	2	0	0	2	15
1-3	22	140	9	31	9	6	0	0	29	75
1-3	22	139	2	10	5	5	0	0	10	30
1-3	22	138	6	36	3	15	0	0	10	64
1-3	22	131	6	35	3	2	0	0	14	54
1-3	23	146	4	20	0	0	0	0	20	40
1-3	23	135	6	35	2	18	0	0	10	65
1-3	26	141	2	10	0	0	0	0	10	20
1-3	27	138*	3	9	0	2	0	0	5	16
1-3	28	145	1	3	0	0	0	0	0	3
1-3	Hors	C	6	2	87	23	0	0	42	154
1-3	Total	C	855	1931	2499	3694	15	56	1254	9449

Tableau 6 - Prises par unité d'effort de la période janvier à mars
par espèce et par carré de 1 degré (kg/jour)

Mois	Lt	Lq	Eff	Albaco	Biq-ey	Yellow	Skipja	Marlin	Autres	Total
1-3	5	144*	5	0	860	360	0	0	0	1220
1-3	5	142	25	0	828	340	0	0	72	1248
1-3	5	141	17	6	659	394	0	12	12	1082
1-3	5	140	11	27	582	245	0	0	182	1036
1-3	5	139	3	0	1333	200	0	0	67	1600
1-3	5	138	3	0	667	433	0	0	33	1133
1-3	6	143	10	0	710	550	0	0	80	1340
1-3	6	141	6	0	750	517	0	0	117	1383
1-3	6	140	7	0	429	314	0	0	71	814
1-3	6	138	6	0	933	300	0	0	133	1367
1-3	6	137	7	0	500	643	0	0	14	1157
1-3	7	144*	6	0	483	350	0	0	0	833
1-3	7	143	6	0	500	500	0	0	333	1333
1-3	7	142	43	26	360	988	0	0	147	1521
1-3	7	141	21	19	205	1576	0	0	110	1910
1-3	7	140	5	0	980	300	0	0	0	1280
1-3	7	138	19	11	589	537	0	0	37	1174
1-3	7	137	5	33	783	333	0	0	83	1233
1-3	7	136	8	75	1038	550	25	0	100	1788
1-3	8	145*	6	50	483	217	0	0	100	850
1-3	8	143	6	17	150	617	0	0	17	800
1-3	8	142	30	13	87	1053	0	0	27	1180
1-3	8	141	34	38	241	1279	3	0	121	1682
1-3	8	139	19	111	732	458	0	0	153	1453
1-3	8	138	1	200	1100	1600	0	0	300	3200
1-3	9	142	15	140	140	680	0	0	73	1033
1-3	9	141	19	58	426	763	0	0	163	1411
1-3	9	140	23	43	191	1196	0	0	109	1539
1-3	9	136	7	57	814	586	14	0	100	1571
1-3	10	147*	6	183	33	67	0	0	150	433
1-3	10	146*	3	100	367	67	0	0	233	767
1-3	10	145*	5	180	0	140	0	0	160	480
1-3	10	144*	7	0	286	100	0	0	86	471
1-3	10	143	10	220	230	340	10	0	200	1000
1-3	10	140	5	200	600	400	0	0	200	1400
1-3	10	139	5	620	160	420	0	0	140	1340
1-3	11	155*	1	100	0	100	0	0	700	900
1-3	11	146	1	0	0	0	0	0	3300	3300
1-3	11	145	3	533	33	300	0	0	233	1100
1-3	11	143	5	20	560	180	0	40	40	840
1-3	11	142	20	55	520	100	0	160	35	870
1-3	11	140	6	267	217	300	0	0	83	867
1-3	11	136	7	243	914	614	14	0	129	1914
1-3	12	153*	2	500	50	100	0	0	250	900
1-3	12	150*	11	300	45	73	0	0	91	509
1-3	12	142	7	514	157	129	0	0	314	1114
1-3	12	141	12	533	175	125	0	0	133	975
1-3	12	140	14	271	129	100	0	0	157	657
1-3	12	139	33	424	439	182	6	0	227	1279
1-3	12	138	9	367	278	122	0	0	133	900
1-3	13	156	7	471	129	757	0	0	271	1629
1-3	13	150	14	457	121	121	0	0	143	843

Tableau 6 (suite)

Mois	Lt	Lq	Eff	Albaco	Big-ey	Yellow	Skipja	Marlin	Autres	Total
1-3	13	146	6	167	0	33	0	0	33	233
1-3	13	145	13	723	77	662	0	0	262	1731
1-3	13	143	6	217	17	50	0	0	83	367
1-3	13	142	17	529	112	435	12	0	218	1306
1-3	13	141	11	627	200	127	0	0	136	1091
1-3	13	140	5	520	20	80	20	0	380	1020
1-3	13	139	7	614	143	86	0	0	257	1100
1-3	14	149	8	188	13	25	0	0	25	250
1-3	14	147	6	350	67	1033	0	0	233	1683
1-3	14	144	7	571	43	529	0	0	100	1243
1-3	14	137	5	600	100	200	0	0	200	1100
1-3	15	152	6	250	33	33	0	0	200	517
1-3	15	144	2	250	1450	1000	0	0	200	2900
1-3	15	138	7	571	71	143	0	0	214	1000
1-3	16	153	6	383	0	33	0	0	133	550
1-3	16	150	3	167	33	0	0	0	33	233
1-3	16	148	5	200	0	20	0	0	60	280
1-3	16	138	4	300	50	125	0	0	400	875
1-3	17	154	7	143	14	29	0	0	29	214
1-3	17	146	3	433	33	33	0	0	200	700
1-3	17	144	6	183	17	50	0	0	33	283
1-3	18	154	4	250	25	50	0	0	50	375
1-3	18	153	7	157	14	14	0	0	29	214
1-3	18	147	8	400	25	100	0	0	350	875
1-3	18	137	5	400	100	200	0	0	100	800
1-3	18	135	6	933	0	50	17	0	133	1133
1-3	19	157*	7	143	29	43	0	143	0	357
1-3	19	154	5	280	20	60	0	0	160	520
1-3	19	152	6	333	17	33	17	0	117	517
1-3	19	151	6	167	17	17	0	0	33	233
1-3	19	150	7	286	57	57	0	143	0	543
1-3	19	139	8	620	80	270	0	0	430	1400
1-3	19	132	6	650	67	167	0	0	283	1167
1-3	20	148	1	200	100	0	0	0	300	3600
1-3	20	147	6	667	0	0	0	0	333	1000
1-3	20	142	6	83	0	0	0	0	250	333
1-3	21	147	4	750	0	0	0	0	250	1000
1-3	21	139	4	100	175	100	0	0	200	575
1-3	21	137	7	643	43	43	0	0	214	943
1-3	22	141	7	143	14	29	0	0	29	214
1-3	22	140	9	344	100	67	0	0	322	833
1-3	22	139	2	500	250	250	0	0	500	1500
1-3	22	138	6	600	50	250	0	0	167	1067
1-3	22	131	6	593	50	33	0	0	233	900
1-3	23	146	4	500	0	0	0	0	500	1000
1-3	23	135	6	583	33	300	0	0	167	1083
1-3	26	141	2	500	0	0	0	0	500	1000
1-3	27	138*	3	300	0	67	0	0	167	533
1-3	28	145	1	300	0	0	0	0	0	300
1-3	Hors	C	6	33	1450	383	0	0	700	2567
1-3	Total	C	855	226	292	432	2	7	147	1105

Tableau 7 - Prises de la période avril à juin par espèce et par carré de 1 degré (quintaux)

Mois	Lt	Lq	Eff	Albaco	Big-ey	Yellow	Skipja	Marlin	Autres	Total
4-6	5	143	3	0	10	5	0	0	6	21
4-6	5	142	2	2	32	13	0	0	8	55
4-6	5	141	6	0	59	37	0	0	11	107
4-6	5	139	7	6	30	17	0	0	6	59
4-6	6	142	4	0	26	25	0	0	0	59
4-6	7	141	6	2	64	29	0	0	12	107
4-6	7	140	6	3	57	36	0	0	2	98
4-6	10	150*	2	14	1	10	0	0	3	27
4-6	12	156*	2	10	10	5	0	0	0	25
4-6	12	148	6	10	0	10	0	0	10	30
4-6	18	153	4	47	2	14	0	0	10	73
4-6	19	151	2	16	1	1	0	1	0	19
4-6	19	139	2	12	2	5	0	0	9	28
4-6	21	151	5	51	5	5	0	0	8	69
4-6	23	142	5	10	5	0	0	0	10	25
4-6	25	148	4	39	2	10	0	0	13	64
4-6	26	155*	5	20	0	0	0	0	10	30
4-6	26	149	4	33	2	2	0	0	8	45
4-6	28	133*	6	6	0	3	0	6	2	17
4-6	Hors	C	12	0	51	32	0	0	1	84
4-6	Total	C	81	282	307	227	0	7	135	958

Tableau 8 - Prises par unité d'effort de la période avril à juin par espèce et par carré de 1 degré (kg/jour)

Mois	Lt	Lq	Eff	Albaco	Big-ey	Yellow	Skipja	Marlin	Autres	Total
4-6	5	143	3	0	333	167	0	0	200	700
4-6	5	142	2	100	1600	650	0	0	400	2750
4-6	5	141	6	0	983	617	0	0	183	1783
4-6	5	139	7	86	429	243	0	0	86	843
4-6	6	142	4	0	650	625	0	0	200	1475
4-6	7	141	6	33	1067	483	0	0	200	1783
4-6	7	140	6	50	950	600	0	0	33	1633
4-6	10	150*	2	700	33	500	0	0	133	1367
4-6	12	156*	2	500	500	250	0	0	0	1250
4-6	12	148	6	167	0	167	0	0	167	500
4-6	18	153	4	1180	60	340	0	0	240	1820
4-6	19	151	2	783	33	67	0	50	17	950
4-6	19	139	2	620	80	270	0	0	430	1400
4-6	21	151	5	1020	100	100	0	0	160	1380
4-6	23	142	5	200	100	0	0	0	200	500
4-6	25	148	4	986	43	243	0	0	329	1600
4-6	26	155*	5	400	0	0	0	0	200	600
4-6	26	149	4	825	50	50	0	0	200	1125
4-6	28	133*	6	100	0	50	0	100	33	283
4-6	Hors	C	12	0	425	267	0	0	8	700
4-6	Total	C	81	348	379	280	0	9	167	1183

Tableau 9 - Prises de la période de juillet à septembre par espèce et par carré de 1 degré (quintaux)

Mois	Lt	Lq	Eff	Albaco	Biq-ey	Yellow	Skipia	Marlin	Autres	Total
7-9	5	144*	5	0	41	10	0	0	3	54
7-9	5	143	2	0	10	10	0	0	0	20
7-9	6	143	12	2	51	29	0	1	0	83
7-9	6	141	5	1	44	16	0	0	0	61
7-9	6	140	6	10	40	110	0	0	0	160
7-9	7	154*	3	0	0	14	0	0	0	14
7-9	7	144*	7	3	18	36	0	0	2	59
7-9	7	142	14	8	57	98	0	8	3	174
7-9	7	139	10	2	52	23	0	2	1	79
7-9	7	137	4	0	24	22	0	0	2	48
7-9	8	144*	5	7	40	35	0	0	4	86
7-9	8	143	7	6	20	49	0	0	3	78
7-9	8	142	9	13	48	175	0	0	6	242
7-9	8	141	21	20	88	335	0	12	6	461
7-9	8	138	7	1	48	51	0	0	1	101
7-9	8	137	16	12	87	52	0	7	6	164
7-9	9	144*	6	10	50	20	0	0	0	80
7-9	9	142	25	29	144	285	0	5	27	490
7-9	9	141	8	17	62	111	0	0	11	201
7-9	9	139	6	23	46	67	0	0	16	152
7-9	9	138	5	2	31	22	0	0	6	60
7-9	10	150*	1	7	0	5	0	0	1	14
7-9	10	148*	4	23	10	14	0	0	4	51
7-9	10	144*	2	2	16	13	0	0	1	32
7-9	10	142	12	6	79	137	0	0	10	232
7-9	10	141	8	14	44	84	0	4	4	151
7-9	10	140	4	5	26	18	0	0	3	52
7-9	10	137	2	2	13	4	0	0	1	20
7-9	10	136	6	6	60	25	0	0	4	95
7-9	10	134*	7	9	50	39	0	0	5	103
7-9	11	143	2	14	11	12	0	0	4	41
7-9	11	141	7	10	33	39	0	0	10	92
7-9	11	140	4	6	30	11	0	1	5	53
7-9	11	139	13	14	116	27	0	0	20	177
7-9	11	137	23	32	307	89	0	5	19	452
7-9	11	136	12	12	106	46	0	0	14	178
7-9	11	135	12	11	84	51	0	0	12	158
7-9	12	155	6	35	2	13	0	13	44	107
7-9	12	147	7	40	12	26	1	4	2	85
7-9	12	144	5	28	9	18	2	3	2	61
7-9	12	142	6	58	8	11	0	0	6	83
7-9	12	141	5	38	26	14	0	0	3	82
7-9	12	140	7	6	19	44	0	0	12	81
7-9	12	139	5	11	27	6	0	0	6	49
7-9	12	136	11	14	106	76	0	15	16	227
7-9	12	135	6	11	21	30	0	0	4	66
7-9	12	134*	7	9	25	15	0	0	4	53
7-9	13	143	6	26	15	20	0	0	3	64
7-9	13	142	1	5	1	2	0	0	2	10
7-9	13	137	6	29	67	32	0	0	7	135
7-9	13	133*	3	1	24	16	0	6	0	47
7-9	14	157	3	23	0	2	0	0	3	28
7-9	14	146	6	34	5	16	1	4	2	62
7-9	16	139	4	20	0	3	0	0	3	26
7-9	18	153	1	12	1	3	0	0	2	18
7-9	18	151	6	65	4	10	0	5	0	84
7-9	18	143	5	21	1	5	0	0	15	42
7-9	19	153	7	72	2	16	0	0	15	105
7-9	19	151	4	31	1	3	0	2	1	38
7-9	19	146	4	30	5	5	0	0	5	45
7-9	20	153	4	21	0	4	0	0	1	26
7-9	20	148	4	17	2	3	0	0	1	23
7-9	20	143	2	30	0	0	0	0	5	35
7-9	20	138	1	10	0	0	0	0	0	10
7-9	21	141	6	38	1	3	0	0	11	53
7-9	22	157*	10	50	1	20	0	0	10	81
7-9	22	143	7	40	4	12	0	0	14	70
7-9	24	147	5	51	0	15	0	0	17	83
7-9	24	146	8	87	7	32	0	0	30	156
7-9	24	143	5	25	0	5	0	0	7	37
7-9	25	148	3	30	1	7	0	0	10	48
7-9	25	147	7	40	1	7	0	0	7	55
7-9	26	147	6	30	1	5	0	0	6	42
7-9	Hors C		1	5	1	2	0	0	0	8
7-9	Total C		491	1425	2385	2683	4	97	490	7084

Tableau 10 - Prises par unité d'effort de la période juillet à septembre par espèce et par carré de 1 degré (kg/jour)

Mois	Lt	Lq	Eff	Albaco	Big-ey	Yellow	Skipja	Marlin	Autres	Total
7-9	5	144*	5	0	820	200	0	0	60	1080
7-9	5	143	2	0	500	500	0	0	0	1000
7-9	6	143	12	17	425	242	0	8	0	692
7-9	6	141	5	20	880	320	0	0	0	1220
7-9	6	140	6	167	667	1833	0	0	0	2667
7-9	7	154*	3	0	0	467	0	0	0	467
7-9	7	144*	7	43	257	514	0	0	29	843
7-9	7	142	14	57	407	700	0	57	21	1243
7-9	7	139	10	16	520	227	0	17	10	790
7-9	7	137	4	0	600	557	0	0	43	1200
7-9	8	144*	5	140	800	700	0	0	80	1720
7-9	8	143	7	86	286	700	0	0	43	1114
7-9	8	142	9	144	533	1944	0	0	67	2689
7-9	8	141	21	95	419	1594	0	59	29	2195
7-9	8	138	7	14	686	729	0	0	14	1443
7-9	8	137	16	75	544	325	0	44	38	1025
7-9	9	144*	6	167	833	333	0	0	0	1333
7-9	9	142	25	116	576	1140	0	20	108	1960
7-9	9	141	8	213	775	1388	0	0	138	2513
7-9	9	139	6	383	767	1117	0	0	267	2538
7-9	9	138	5	33	617	433	0	0	117	1200
7-9	10	150*	1	700	33	500	0	0	133	1367
7-9	10	148*	4	575	250	350	0	0	100	1275
7-9	10	144*	2	100	800	650	0	0	50	1600
7-9	10	142	12	50	658	1142	0	0	83	1933
7-9	10	141	8	181	549	1049	0	54	55	1889
7-9	10	140	4	125	650	450	0	0	75	1300
7-9	10	137	2	100	633	217	0	0	50	1000
7-9	10	136	6	100	1000	417	0	0	67	1583
7-9	10	134*	7	129	714	557	0	0	71	1471
7-9	11	143	2	700	550	600	0	0	200	2050
7-9	11	141	7	143	471	557	0	0	143	1314
7-9	11	140	4	143	743	271	0	29	129	1314
7-9	11	139	13	108	892	208	0	0	154	1362
7-9	11	137	23	139	1335	387	0	22	83	1965
7-9	11	136	12	100	883	383	0	0	117	1483
7-9	11	135	12	92	700	425	0	0	100	1317
7-9	12	155	6	583	33	217	0	217	733	1783
7-9	12	147	7	571	171	371	14	57	29	1214
7-9	12	144	5	550	183	367	33	50	33	1217
7-9	12	142	6	967	133	183	0	0	100	1383
7-9	12	141	5	765	525	285	0	0	60	1634
7-9	12	140	7	86	271	629	0	0	171	1157
7-9	12	139	5	210	540	110	0	0	120	980
7-9	12	136	11	127	964	691	0	136	145	2064
7-9	12	135	6	183	350	500	0	0	67	1100
7-9	12	134*	7	129	357	214	0	0	57	757
7-9	13	143	6	433	250	333	0	0	50	1067
7-9	13	142	1	500	100	200	0	0	200	1000
7-9	13	137	6	483	1117	533	0	0	117	2250
7-9	13	133*	3	33	800	533	0	200	0	1567
7-9	14	157	3	767	0	67	0	0	100	933
7-9	14	146	6	567	83	267	17	67	33	1033
7-9	16	139	4	500	0	75	0	0	75	650
7-9	18	153	1	1180	60	340	0	0	240	1820
7-9	18	151	6	1083	67	167	0	83	0	1400
7-9	18	143	5	420	20	100	0	0	300	840
7-9	19	153	7	1029	29	229	0	0	214	1500
7-9	19	151	4	783	33	67	0	50	17	950
7-9	19	146	4	750	125	125	0	0	125	1125
7-9	20	153	4	525	0	100	0	0	25	650
7-9	20	148	4	425	50	75	0	0	25	575
7-9	20	143	2	1500	0	0	0	0	250	1750
7-9	20	138	1	1000	0	0	0	0	0	1000
7-9	21	141	6	633	17	50	0	0	183	883
7-9	22	157*	10	500	10	200	0	0	100	810
7-9	22	143	7	571	57	171	0	0	200	1000
7-9	24	147	5	1020	0	300	0	0	340	1660
7-9	24	146	8	1088	88	400	0	0	375	1950
7-9	24	143	5	500	0	100	0	0	140	740
7-9	25	148	3	986	43	243	0	0	329	1600
7-9	25	147	7	571	14	100	0	0	100	786
7-9	26	147	6	500	17	83	0	0	100	700
7-9		Hors C	1	500	100	200	0	0	0	800
7-9		Total C	491	290	486	546	1	20	100	1443

Tableau 11 - Prises de la période octobre à décembre par espèce et par carré de 1 degré (quintaux)

Mois	Lt	Lq	Eff	Albaco	Big-ey	Yellow	Skipja	Marlin	Autres	Total
10-12	5	143	3	0	9	5	1	0	1	16
10-12	5	142	7	4	19	10	0	0	3	36
10-12	5	139	5	9	16	14	0	0	2	41
10-12	5	136*	10	0	12	10	0	0	0	22
10-12	6	144*	5	18	138	38	0	0	6	200
10-12	6	143	2	0	3	2	0	1	0	6
10-12	6	136	1	0	19	4	0	0	4	27
10-12	7	157*	5	13	5	5	0	0	2	25
10-12	7	144*	2	0	1	4	0	0	2	7
10-12	7	141	6	17	35	11	0	0	7	70
10-12	7	139	15	3	43	88	0	7	3	145
10-12	7	137	3	0	18	17	0	0	1	36
10-12	7	136	17	11	130	48	0	0	11	200
10-12	8	145*	4	13	0	0	0	0	0	13
10-12	8	144*	21	25	98	105	0	5	8	241
10-12	8	142	5	5	5	30	0	0	0	40
10-12	8	141	16	6	83	76	0	3	0	168
10-12	8	139	5	1	5	35	0	0	4	45
10-12	8	137	7	6	37	35	0	0	5	83
10-12	8	135	20	6	66	62	0	0	6	140
10-12	8	130*	6	20	0	20	0	0	0	40
10-12	9	152*	2	25	0	0	0	0	10	35
10-12	9	143	9	1	35	63	0	0	6	105
10-12	9	142	21	12	125	88	0	13	18	256
10-12	9	140	8	5	40	30	0	5	0	80
10-12	9	139	6	0	27	10	0	0	10	47
10-12	9	138	8	6	63	15	0	0	8	93
10-12	9	137	14	6	107	64	0	5	45	227
10-12	9	135	5	0	37	8	0	0	5	50
10-12	10	145*	1	1	14	3	0	0	2	20
10-12	10	143	21	30	228	53	0	5	11	327
10-12	10	142	26	25	149	73	0	4	17	268
10-12	10	141	35	42	245	139	0	1	26	452
10-12	10	140	24	34	226	62	0	4	8	334
10-12	10	139	5	3	32	17	0	0	1	53
10-12	10	137	23	11	121	83	0	5	18	238
10-12	10	136	6	4	68	12	0	0	10	94
10-12	10	135	3	4	39	8	0	0	5	56
10-12	10	131*	5	8	21	4	0	0	0	33
10-12	11	148	4	16	10	0	0	0	2	28
10-12	11	147	3	17	96	38	0	0	12	163
10-12	11	146	3	4	33	4	0	8	2	51
10-12	11	145	7	27	26	12	0	0	3	68
10-12	11	143	11	13	93	12	0	0	8	126
10-12	11	142	24	51	225	92	0	0	29	397
10-12	11	141	68	104	659	160	0	0	56	979
10-12	11	140	24	43	232	60	0	3	14	352
10-12	11	139	35	19	200	71	0	5	27	322
10-12	11	138	31	19	272	85	0	0	27	403
10-12	11	137	33	36	249	87	0	0	37	409
10-12	11	136	18	11	158	40	0	0	17	226
10-12	11	135	4	7	91	23	0	0	8	129
10-12	12	151*	6	31	60	36	0	12	0	139
10-12	12	145	16	125	54	54	0	1	8	242
10-12	12	144	22	34	86	34	0	3	16	172
10-12	12	142	12	21	91	25	0	0	13	150
10-12	12	141	27	87	191	72	0	12	14	375
10-12	12	140	37	138	176	83	2	2	32	433

Tableau 11 (suite)

Mois	Lt	Lq	Eff	Albaco	Big-ey	Yellow	Skipja	Marlin	Autres	Total
10-12	12	139	54	116	409	125	0	0	51	700
10-12	12	138	37	84	165	104	1	13	27	394
10-12	12	137	7	30	60	20	0	0	2	112
10-12	12	136	7	23	46	10	0	0	8	87
10-12	13	146	1	4	1	1	0	0	1	7
10-12	13	144	6	44	5	14	0	2	2	67
10-12	13	143	1	3	15	2	0	0	4	24
10-12	13	140	9	23	61	14	0	0	16	114
10-12	13	139	20	77	49	42	1	3	9	181
10-12	13	138	11	45	31	22	1	4	2	105
10-12	13	137	12	37	103	36	0	4	1	181
10-12	14	147	2	10	1	1	1	0	5	18
10-12	14	143	2	5	1	2	0	0	2	10
10-12	14	139	14	90	24	31	0	0	6	151
10-12	14	138	4	15	0	2	0	0	3	20
10-12	14	137	5	56	2	2	0	0	11	71
10-12	15	141	5	36	21	11	1	1	1	71
10-12	15	140	2	2	0	9	0	0	0	11
10-12	15	135	4	7	2	3	0	0	0	12
10-12	16	136	6	45	2	1	1	0	15	64
10-12	16	135	14	204	4	8	5	0	12	233
10-12	17	136	13	56	2	6	0	0	9	73
10-12	17	135	5	40	0	0	0	0	10	50
10-12	17	134	6	84	2	2	1	0	16	105
10-12	18	155	6	30	1	3	0	0	6	40
10-12	18	146	5	18	1	1	0	0	4	24
10-12	18	137	2	5	0	0	0	0	2	7
10-12	18	135	5	59	16	10	0	0	3	96
10-12	18	133	12	27	3	2	0	0	1	33
10-12	19	153	6	25	1	2	0	0	7	35
10-12	19	148	4	16	0	2	0	0	3	21
10-12	19	143	6	60	0	0	10	0	20	90
10-12	19	142	6	50	0	0	10	0	10	70
10-12	19	141	4	9	0	0	0	0	5	14
10-12	19	137	6	38	7	2	0	0	22	69
10-12	19	135	6	26	1	3	0	0	6	36
10-12	19	134	13	50	15	15	0	0	16	96
10-12	19	133	5	49	9	13	0	0	2	73
10-12	20	139	4	23	1	2	0	0	15	41
10-12	20	137	24	134	4	14	0	0	34	186
10-12	20	136	17	67	14	9	0	0	19	109
10-12	20	135	33	195	15	24	5	0	45	284
10-12	20	134	12	110	2	5	10	0	23	150
10-12	20	133	4	25	5	10	0	0	10	50
10-12	20	132	25	228	8	8	0	0	16	260
10-12	20	131	15	135	9	13	0	0	48	205
10-12	20	130	1	5	1	0	0	0	2	8
10-12	21	146	6	0	0	50	10	0	10	70
10-12	21	135	10	77	2	5	1	17	8	110
10-12	21	134	6	55	15	10	0	0	10	90
10-12	21	133	7	50	10	10	0	0	10	80
10-12	21	132	7	75	2	5	0	18	3	103
10-12	21	131	1	11	3	5	1	19	7	46
10-12	22	132	14	100	5	3	1	22	27	238
10-12	28	147	3	25	1	3	0	0	5	34
10-12	Hors	C	23	78	70	26	0	1	28	203
10-12	Total	C	1294	4169	6478	3043	63	206	1202	15163


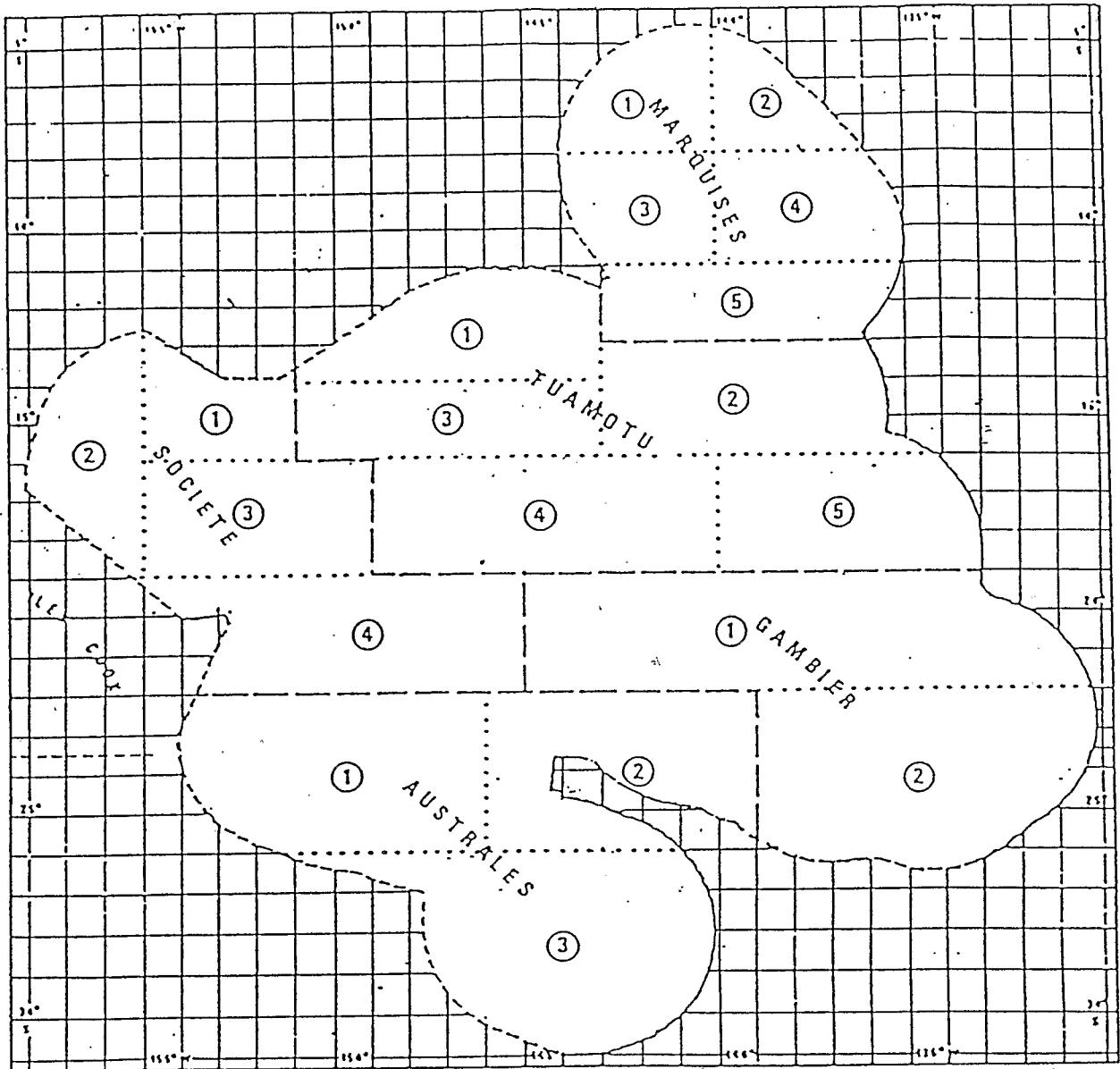


Tableau 12 - Prises par unité d'effort de la période octobre à décembre par espèce et par carré de 1 degré (kg/jour)

Mois	Lt	Lg	Eff	Albaco	Big-ey	Yellow	Skipja	Marlin	Rutres	Total
10-12	5	143	3	0	300	167	33	0	33	533
10-12	5	142	7	57	271	143	0	0	43	514
10-12	5	139	5	100	320	200	0	0	40	820
10-12	5	136*	10	0	120	100	0	0	0	220
10-12	6	144*	5	360	2700	760	0	0	120	4000
10-12	6	143	2	0	150	100	0	50	0	300
10-12	6	136	1	0	1900	400	0	0	400	2700
10-12	7	157*	5	260	100	100	0	0	40	500
10-12	7	144*	2	0	50	200	0	0	100	350
10-12	7	141	6	283	583	183	0	0	117	1167
10-12	7	139	15	23	287	589	0	49	20	967
10-12	7	137	3	0	600	557	0	0	43	1200
10-12	7	136	17	65	765	282	0	0	65	1176
10-12	8	145*	4	325	0	0	0	0	0	325
10-12	8	144*	21	119	467	500	0	24	38	1148
10-12	8	142	5	100	100	600	0	0	0	800
10-12	8	141	16	38	519	477	0	17	0	1050
10-12	8	139	5	20	100	700	0	0	80	900
10-12	8	137	7	86	529	500	0	0	71	1186
10-12	8	135	20	30	330	310	0	0	30	700
10-12	8	130*	6	333	0	333	0	0	0	667
10-12	9	152*	2	1250	0	0	0	0	500	1750
10-12	9	143	9	11	389	700	0	0	67	1167
10-12	9	142	21	57	595	419	0	62	86	1219
10-12	9	140	8	63	500	375	0	63	0	1000
10-12	9	139	6	0	450	167	0	0	167	783
10-12	9	138	8	79	790	192	0	0	102	1163
10-12	9	137	14	43	764	457	0	36	321	1621
10-12	9	135	5	0	740	160	0	0	100	1000
10-12	10	145*	1	100	1400	300	0	0	200	2000
10-12	10	143	21	143	1086	252	0	24	52	1557
10-12	10	142	26	96	573	281	0	15	65	1031
10-12	10	141	35	119	700	397	0	2	73	1291
10-12	10	140	24	142	942	258	0	17	33	1392
10-12	10	139	5	60	640	340	0	0	20	1060
10-12	10	137	23	48	528	359	0	22	78	1035
10-12	10	136	6	67	1133	200	0	0	167	1567
10-12	10	135	3	133	1300	267	0	0	167	1867
10-12	10	131*	5	160	420	80	0	0	0	660
10-12	11	148	4	400	250	0	0	0	50	700
10-12	11	147	3	567	3200	1267	0	0	400	5433
10-12	11	146	3	133	1100	133	0	267	67	1700
10-12	11	145	7	386	371	171	0	0	43	971
10-12	11	143	11	118	845	109	0	0	73	1145
10-12	11	142	24	213	938	383	0	0	121	1654
10-12	11	141	68	153	969	235	0	0	82	1440
10-12	11	140	24	180	968	251	0	12	58	1468
10-12	11	139	35	54	571	203	0	14	77	920
10-12	11	138	31	61	877	274	0	0	87	1300
10-12	11	137	33	109	755	264	0	0	112	1239
10-12	11	136	18	61	878	222	0	0	94	1256
10-12	11	135	4	175	2275	575	0	0	200	3225
10-12	12	151*	6	517	1000	600	0	200	0	2317
10-12	12	145	16	781	338	338	0	6	50	1513
10-12	12	144	22	152	390	153	2	11	74	783
10-12	12	142	12	175	758	308	0	0	108	1250
10-12	12	141	27	321	707	266	0	44	52	1390
10-12	12	140	37	373	476	224	5	5	86	1170

Tableau 12 (suite)

Mois	Lt	Lq	Eff	Albaco	Big-ey	Yellow	Skipia	Marlin	Autres	Total
10-12	12	139	54	214	757	231	0	0	94	1296
10-12	12	138	37	227	446	281	3	35	73	1065
10-12	12	137	7	429	857	286	0	0	29	1600
10-12	12	136	7	329	657	143	0	0	114	1243
10-12	13	146	1	400	100	100	0	0	100	700
10-12	13	144	6	733	83	233	0	33	33	1117
10-12	13	143	1	300	1500	200	0	0	400	2400
10-12	13	140	9	256	678	156	0	0	178	1267
10-12	13	139	20	385	245	210	5	15	45	905
10-12	13	138	11	409	282	200	9	36	18	955
10-12	13	137	12	308	858	300	0	33	8	1509
10-12	14	147	2	500	50	50	50	0	250	900
10-12	14	143	2	250	50	100	0	0	100	500
10-12	14	139	14	643	171	221	0	0	43	1079
10-12	14	138	4	375	0	50	0	0	75	500
10-12	14	137	5	1120	40	40	0	0	220	1420
10-12	15	141	5	720	420	220	20	20	20	1420
10-12	15	140	2	100	0	450	0	0	0	550
10-12	15	135	4	175	50	75	0	0	0	300
10-12	16	136	6	750	33	17	17	0	250	1067
10-12	16	135	14	1457	29	57	36	0	86	1664
10-12	17	136	13	431	15	46	0	0	69	562
10-12	17	135	5	800	0	0	0	0	200	1000
10-12	17	134	6	1400	33	33	17	0	267	1750
10-12	18	155	6	500	17	50	0	0	100	667
10-12	18	146	5	360	20	20	0	0	80	480
10-12	18	137	2	250	0	0	0	0	100	350
10-12	18	135	5	1180	320	360	0	0	60	1920
10-12	18	133	12	225	25	17	0	0	8	275
10-12	19	153	6	417	17	33	0	0	117	583
10-12	19	148	4	400	0	50	0	0	75	525
10-12	19	143	6	1000	0	0	167	0	333	1500
10-12	19	142	6	833	0	0	167	0	167	1167
10-12	19	141	4	225	0	0	0	0	125	350
10-12	19	137	6	633	117	33	0	0	367	1150
10-12	19	135	6	433	17	50	0	0	100	600
10-12	19	134	13	385	115	115	0	0	123	738
10-12	19	133	5	980	180	260	0	0	40	1460
10-12	20	139	4	575	25	50	0	0	375	1025
10-12	20	137	24	558	17	58	0	0	142	775
10-12	20	136	17	394	82	53	0	0	112	641
10-12	20	135	33	591	45	73	15	0	136	861
10-12	20	134	12	917	17	42	83	0	192	1250
10-12	20	133	4	625	125	250	0	0	250	1250
10-12	20	132	25	912	32	32	0	0	64	1040
10-12	20	131	15	900	60	87	0	0	320	1367
10-12	20	130	1	500	100	0	0	0	200	800
10-12	21	146	6	0	0	833	167	0	167	1167
10-12	21	135	10	770	20	50	10	170	80	1100
10-12	21	134	6	917	250	167	0	0	167	1500
10-12	21	133	7	714	143	143	0	0	143	1143
10-12	21	132	7	1071	29	71	0	257	43	1471
10-12	21	131	1	1100	300	500	100	1900	700	4600
10-12	22	132	14	1286	36	21	7	157	193	1700
10-12	28	147	3	833	33	100	0	0	167	1133
10-12	Hors	C	23	339	304	113	0	4	122	883
10-12	Total	C	1294	322	501	235	5	16	93	1172



- | | | | | |
|------------|-------------|----------------------------|-------------|--------------------------|
| <u>ZEE</u> | - Marquises | - secteur 1 : Nord-Ouest | - Société | - secteur 1 : Nord |
| | | - secteur 2 : Nord-Est | | - secteur 2 : Ouest |
| | | - secteur 3 : Centre-Ouest | | - secteur 3 : Centre |
| | | - secteur 4 : Centre-Est | | - secteur 4 : Sud |
| | | - secteur 5 : Sud | | |
| | - Tuamotu | - secteur 1 : Nord-Ouest | - Gambier | - secteur 1 : Nord |
| | | - secteur 2 : Nord-Est | | - secteur 2 : Sud |
| | | - secteur 3 : Ouest | | |
| | | - secteur 4 : Sud-Ouest | - Australes | - secteur 1 : Nord-Ouest |
| | | - secteur 5 : Sud-Est | | - secteur 2 : Nord-Est |
| | | | | - secteur 3 : Sud |

Hors ZEE.- Messages émis en dehors de la Z.E.E., zone de pêche inconnue.

Fig. 8 : Description des zones et secteurs fréquentés par les navires palangriers coréens en 1986

Tableau 13 - Zone Marquises - Prises mensuelles par espèce (quintaux)

ANNEE 1986	EFFORT	PRISES (Quintaux)						
		Albacore	Big-eye	Yellow-fin	Skipjack	Marlin	Autres	TOTAL
Janvier	176	198	1043	686	5	36	161	2129
Fevrier	226	197	831	1823	3	0	282	3137
Mars	87	141	277	551	1	0	117	1087
Avril	19	11	151	82	0	0	20	264
Mai	15	2	127	80	0	0	33	242
Juin								
Juillet	5	0	15	10	0	0	0	25
Aout	23	29	129	212	0	1	17	388
Septembre	274	387	1824	1957	0	59	224	4450
Octobre	301	503	2189	949	4	42	249	3937
Novembre	152	216	1296	352	0	9	123	1996
Decembre	302	334	1862	930	0	37	233	3395
TOTAL	1588	2018	9744	7632	13	184	1459	21050

Tableau 14 - Zone Marquises - C.p.u.e. mensuelles par espèce (kg/jour)

ANNEE 1986	EFFORT	RENDEMENTS (Kilos/Jours)						
		Albacore	Big-eye	Yellow-fin	Skipjack	Marlin	Autres	TOTAL
Janvier	176	113	593	390	3	20	92	1210
Fevrier	226	87	368	807	1	0	125	1388
Mars	87	162	319	634	1	0	134	1250
Avril	19	58	795	432	0	0	105	1389
Mai	15	13	847	533	0	0	220	1613
Juin								
Juillet	5	0	300	200	0	0	0	500
Aout	23	124	560	920	0	6	75	1685
Septembre	274	141	666	714	0	22	82	1624
Octobre	301	167	727	315	1	14	83	1308
Novembre	152	142	853	232	0	6	81	1313
Decembre	302	111	616	308	0	12	77	1124
TOTAL	1588	128	617	483	1	12	92	1332

Tableau 15 - Zone Marquises - Secteur nord-ouest - Prises mensuelles par espèce (quintaux)

ANNEE 1986	EFFORT	PRISES (Quintaux)						
		Albacore	Big-eye	Yellow-fin	Skipjack	Marlin	Autres	TOTAL
Janvier	38	0	295	184	0	2	17	498
Fevrier	86	12	367	758	0	0	114	1251
Mars	27	9	144	145	0	0	35	334
Avril	12	5	121	65	0	0	14	205
Mai	15	2	127	80	0	0	33	242
Juin								
Juillet	5	0	15	10	0	0	0	25
Aout	4	1	19	28	0	1	1	51
Septembre	30	20	168	225	0	8	2	422
Octobre	8	3	23	12	1	0	3	42
Novembre	2	1	5	3	0	0	1	10
Decembre	8	17	38	13	0	1	7	76
TOTAL	235	70	1322	1524	1	12	227	3156

Tableau 16 - Zone Marquises - Secteur nord-ouest - C.p.u.e. mensuelles par espèce (kg/jour)

ANNEE 1986	EFFORT	RENDEMENTS (Kilos/Jours)						
		Albacore	Big-eye	Yellow-fin	Skipjack	Marlin	Autres	TOTAL
Janvier	38	0	776	485	0	5	45	1311
Fevrier	86	14	427	882	0	0	133	1455
Mars	27	33	535	538	0	0	130	1235
Avril	12	42	1008	542	0	0	117	1708
Mai	15	13	847	533	0	0	220	1613
Juin								
Juillet	5	0	300	200	0	0	0	500
Aout	4	29	486	693	0	36	21	1264
Septembre	30	66	559	751	0	25	7	1408
Octobre	8	36	282	152	13	0	39	521
Novembre	2	57	271	143	0	0	43	514
Decembre	8	213	475	163	0	13	88	950
TOTAL	235	30	563	649	0	5	97	1343

Tableau 17 - Zone Marquises - Secteur nord-est - Prises mensuelles par espèce (quintaux)

ANNEE 1986	EFFORT	PRISES (Quintaux)						
		Albacore	Big-eye	Yellow-fin	Skipjack	Marlin	Autres	TOTAL
Janvier	30	4	256	118	1	0	18	398
Fevrier	17	4	110	102	1	0	8	226
Mars	4	1	19	24	0	0	5	49
Avril	7	6	30	17	0	0	6	59
Mai								
Juin								
Juillet								
Rout								
Septembre	14	2	76	45	0	2	3	127
Octobre	15	20	105	32	0	1	7	166
Novembre	12	0	75	44	0	0	11	130
Decembre	14	3	46	95	0	6	3	153
TOTAL	113	41	717	478	2	9	61	1308

Tableau 18 - Zone Marquises - Secteur nord-est - C.p.u.e. mensuelles par espèce (kg/jour)

ANNEE 1986	EFFORT	RENDEMENTS (Kilos/Jours)						
		Albacore	Big-eye	Yellow-fin	Skipjack	Marlin	Autres	TOTAL
Janvier	30	14	853	394	3	0	61	1325
Fevrier	17	25	646	602	7	0	48	1328
Mars	4	33	483	600	0	0	117	1233
Avril	7	86	429	243	0	0	86	843
Mai								
Juin								
Juillet								
Rout								
Septembre	14	11	543	321	0	12	19	907
Octobre	15	136	700	213	0	9	49	1107
Novembre	12	0	625	367	0	0	92	1083
Decembre	14	21	329	679	0	43	21	1093
TOTAL	113	36	635	423	2	8	54	1157

Tableau 19 - Zone Marquises - Secteur centre-ouest
Prises mensuelles par espèce (quintaux)

ANNEE 1986	EFFORT	PRISES (Quintaux)						
		Albacore	Big-eye	Yellow-fin	Skipjack	Marlin	Autres	TOTAL
Janvier	30	16	71	191	0	0	24	303
Fevrier	87	50	211	841	2	0	102	1207
Mars	25	26	34	331	0	0	21	411
Avril								
Mai								
Juin								
Juillet								
Aout	14	18	83	151	0	0	8	259
Septembre	80	93	428	1043	0	22	62	1648
Octobre	86	102	630	387	0	30	39	1188
Novembre	11	6	71	26	0	0	13	117
Decembre	68	52	435	201	0	4	34	725
TOTAL	401	362	1963	3172	2	56	303	5858

Tableau 20 - Zone Marquises - Secteur centre-ouest
C.p.u.e. mensuelles par espèce (kg/jour)

ANNEE 1986	EFFORT	RENDEMENTS (Kilos/Jours)						
		Albacore	Big-eye	Yellow-fin	Skipjack	Marlin	Autres	TOTAL
Janvier	30	54	238	638	0	0	80	1009
Fevrier	87	58	243	967	2	0	118	1387
Mars	25	102	135	1325	0	0	83	1645
Avril								
Mai								
Juin								
Juillet								
Aout	14	127	592	1075	0	0	57	1851
Septembre	80	116	535	1304	0	27	78	2060
Octobre	86	118	733	450	0	35	45	1381
Novembre	11	55	649	236	0	0	119	1060
Decembre	68	76	639	296	0	6	50	1067
TOTAL	401	90	490	791	0	14	76	1461

Tableau 21 - Zone Marquises - Secteur centre-est
Prises mensuelles par espèce (quintaux)

ANNEE 1986	EFFORT	PRISES (Quintaux)						
		Albacore	Big-eye	Yellow-fin	Skipjack	Marlin	Autres	TOTAL
Janvier	13	20	71	54	1	0	12	158
Fevrier	12	36	107	92	0	0	23	258
Mars	7	2	37	19	0	0	11	69
Avril								
Mai								
Juin								
Juillet								
Aout	1	4	8	11	0	0	3	25
Septembre	41	42	277	210	0	7	31	567
Octobre	33	18	304	63	0	1	69	455
Novembre	21	8	105	67	0	0	31	211
Decembre	48	21	194	219	0	9	17	460
TOTAL	176	151	1102	735	1	17	197	2203

Tableau 22 - Zone Marquises - Secteur centre-est
C.p.u.e. mensuelles par espèce (kg/jour)

ANNEE 1986	EFFORT	RENDEMENTS (Kilos/Jours)						
		Albacore	Big-eye	Yellow-fin	Skipjack	Marlin	Autres	TOTAL
Janvier	13	154	546	415	8	0	92	1215
Fevrier	12	300	892	767	0	0	192	2150
Mars	7	29	529	271	0	0	157	986
Avril								
Mai								
Juin								
Juillet								
Aout	1	383	767	1117	0	0	267	2533
Septembre	41	102	675	512	0	17	76	1382
Octobre	33	56	920	191	0	3	210	1379
Novembre	21	38	500	319	0	0	148	1005
Decembre	48	44	404	456	0	19	35	958
TOTAL	176	86	626	418	1	10	112	1252

Tableau 23 - Zone Marquises - Secteur sud - Prises mensuelles par espèce (quintaux)

ANNEE 1986	EFFORT	PRISES (Quintaux)						
		Albacore	Big-eye	Yellow-fin	Skipjack	Marlin	Autres	TOTAL
Janvier	65	158	350	138	3	34	90	773
Fevrier	24	95	36	29	0	0	35	195
Mars	24	103	43	32	1	0	45	224
Avril								
Mai								
Juin								
Juillet								
Aout	4	6	19	22	0	0	6	53
Septembre	109	231	875	433	0	21	125	1686
Octobre	159	360	1128	454	3	10	131	2086
Novembre	106	201	1040	212	0	9	67	1528
Decembre	164	241	1149	402	0	17	172	1980
TOTAL	655	1394	4640	1723	7	90	671	8525

Tableau 24 - Zone Marquises - Secteur sud - C.p.u.e. mensuelles par espèce (kg/jour)

ANNEE 1986	EFFORT	RENDEMENTS (Kilos/Jours)						
		Albacore	Big-eye	Yellow-fin	Skipjack	Marlin	Autres	TOTAL
Janvier	65	243	538	212	5	52	138	1189
Fevrier	24	396	150	121	0	0	146	813
Mars	24	429	179	133	4	0	188	933
Avril								
Mai								
Juin								
Juillet								
Aout	4	143	471	557	0	0	143	1314
Septembre	109	212	803	398	0	19	115	1547
Octobre	159	226	710	286	2	6	82	1312
Novembre	106	189	981	200	0	8	63	1442
Decembre	164	147	701	245	0	10	105	1208
TOTAL	655	213	700	263	1	14	102	1302

Tableau 25 - Zone Tuamotu - Prises mensuelles par espèce (quintaux)

ANNEE 1986	EFFORT	PRISES (Quintaux)						
		Albacore	Big-eye	Yellow-fin	Skipjack	Marlin	Autres	TOTAL
Janvier	17	99	32	32	2	0	47	212
Fevrier	83	370	51	252	3	0	142	818
Mars	36	187	39	85	0	0	98	409
Avril								
Mai								
Juin	6	10	0	10	0	0	10	30
Juillet								
Aout								
Septembre	40	203	110	122	4	11	36	485
Octobre	129	527	389	262	1	11	68	1259
Novembre	31	153	183	74	1	15	13	439
Decembre	61	535	78	35	9	0	97	754
TOTAL	403	2083	883	873	20	36	511	4406

Tableau 26 - Zone Tuamotu - C.p.u.e. mensuelles par espèce (kg/jour)

ANNEE 1986	EFFORT	RENDEMENTS (Kilos/Jours)						
		Albacore	Big-eye	Yellow-fin	Skipjack	Marlin	Autres	TOTAL
Janvier	17	582	188	188	12	0	276	1247
Fevrier	83	446	62	303	4	0	171	985
Mars	36	519	107	237	0	0	273	1137
Avril								
Mai								
Juin	6	167	0	167	0	0	167	500
Juillet								
Aout								
Septembre	40	506	275	306	9	26	89	1212
Octobre	129	408	302	203	1	8	53	976
Novembre	31	492	592	239	3	48	43	1417
Decembre	61	877	128	57	15	0	159	1236
TOTAL	403	517	219	217	5	9	127	1093

Tableau 27 - Zone Tuamotu - Secteur nord-ouest - Prises mensuelles par espèce (quintaux)

ANNEE 1986	EFFORT	PRISES (Quintaux)						
		Albacore	Big-eye	Yellow-fin	Skipjack	Marlin	Autres	TOTAL
Janvier								
Fevrier	22	120	11	97	1	0	43	272
Mars	1	0	0	0	0	0	33	33
Avril								
Mai								
Juin	6	10	0	10	0	0	10	30
Juillet								
Aout								
Septembre	12	68	21	44	3	7	4	146
Octobre	53	223	273	139	0	4	42	680
Novembre	9	48	38	18	0	10	4	118
Decembre								
TOTAL	103	468	343	308	4	20	136	1279

Tableau 28 - Zone Tuamotu - Secteur nord-ouest - C.p.u.e. mensuelles par espèce (kg/jour)

ANNEE 1986	EFFORT	RENDEMENTS (Kilos/Jours)						
		Albacore	Big-eye	Yellow-fin	Skipjack	Marlin	Autres	TOTAL
Janvier								
Fevrier	22	545	50	441	5	0	195	1236
Mars	1	0	0	0	0	0	3300	3300
Avril								
Mai								
Juin	6	167	0	167	0	0	167	500
Juillet								
Aout								
Septembre	12	563	176	369	22	54	31	1215
Octobre	53	420	515	262	1	7	80	1283
Novembre	9	533	422	200	0	111	44	1311
Decembre								
TOTAL	103	454	333	299	4	19	132	1242

Tableau 29 - Zone Tuamotu - Secteur nord-est - Prises mensuelles par espèce (quintaux)

ANNEE 1986	EFFORT	PRISES (Quintaux)						
		Albacore	Big-eye	Yellow-fin	Skipjack	Marlin	Autres	TOTAL
Janvier	5	26	1	4	1	0	19	51
Fevrier	27	132	31	83	2	0	49	297
Mars	26	153	31	34	0	0	51	269
Avril								
Mai								
Juin								
Juillet								
Aout								
Septembre	13	60	83	54	0	0	12	209
Octobre	53	226	103	107	1	7	21	465
Novembre	18	76	139	49	1	5	6	276
Decembre	18	94	67	20	1	0	28	210
TOTAL	160	767	455	351	6	12	186	1777

Tableau 30 - Zone Tuamotu - Secteur nord-est - C.p.u.e. mensuelles par espèce (kg/jour)

ANNEE 1986	EFFORT	RENDEMENTS (Kilos/Jours)						
		Albacore	Big-eye	Yellow-fin	Skipjack	Marlin	Autres	TOTAL
Janvier	5	520	20	80	20	0	380	1020
Fevrier	27	489	115	307	7	0	181	1100
Mars	26	588	119	131	0	0	196	1035
Avril								
Mai								
Juin								
Juillet								
Aout								
Septembre	13	462	638	415	0	0	92	1608
Octobre	53	426	194	202	2	13	40	877
Novembre	18	422	772	272	6	28	33	1533
Decembre	18	522	372	111	6	0	156	1167
TOTAL	160	479	284	219	4	8	116	1111

Tableau 31 - Zone Tuamotu - Secteur ouest - Prises mensuelles par espèce (quintaux)

ANNEE 1986	EFFORT	PRISES (Quintaux)						
		Albacore	Big-eye	Yellow-fin	Skipjack	Marlin	Autres	TOTAL
Janvier	2	5	29	20	0	0	4	58
Fevrier	17	62	5	60	0	0	14	141
Mars	4	14	3	41	0	0	9	67
Avril								
Mai								
Juin								
Juillet								
Aout								
Septembre	6	34	5	16	1	4	2	62
Octobre								
Novembre								
Decembre	2	10	1	1	1	0	5	18
TOTAL	31	125	43	138	2	4	34	346

Tableau 32 - Zone Tuamotu - Secteur ouest - C.p.u.e. mensuelles par espèce (kg/jour)

ANNEE 1986	EFFORT	RENDEMENTS (Kilos/Jours)						
		Albacore	Big-eye	Yellow-fin	Skipjack	Marlin	Autres	TOTAL
Janvier	2	250	1450	1000	0	0	200	2900
Fevrier	17	365	31	351	0	0	80	827
Mars	4	350	67	1033	0	0	233	1683
Avril								
Mai								
Juin								
Juillet								
Aout								
Septembre	6	567	83	267	17	67	33	1033
Octobre								
Novembre								
Decembre	2	500	50	50	50	0	250	900
TOTAL	31	403	139	445	6	13	110	1116

Tableau 33 - Zone Tuamotu - Secteur sud-ouest - Prises mensuelles par espèce (quintaux)

ANNEE 1986	EFFORT	PRISES (Quintaux)						
		Albacore	Big-eye	Yellow-fin	Skipjack	Marlin	Autres	TOTAL
Janvier	17	56	4	12	0	0	36	108
Fevrier								
Mars								
Avril								
Mai	5	21	1	5	0	0	15	42
Juin								
Juillet								
Aout								
Septembre	5	18	1	1	0	0	4	24
Octobre								
Novembre	5	18	1	1	0	0	4	24
Decembre								
TOTAL	27	95	6	18	0	0	55	174

Tableau 34 - Zone Tuamotu - Secteur sud-ouest - C.p.u.e. mensuelles par espèce (kg/jour)

ANNEE 1986	EFFORT	RENDEMENTS (Kilos/Jours)						
		Albacore	Big-eye	Yellow-fin	Skipjack	Marlin	Autres	TOTAL
Janvier	17	329	24	71	0	0	212	635
Fevrier								
Mars								
Avril								
Mai	5	420	20	100	0	0	300	840
Juin								
Juillet								
Aout								
Septembre	5	360	20	20	0	0	80	480
Octobre								
Novembre	5	360	20	20	0	0	80	480
Decembre								
TOTAL	27	352	22	67	0	0	204	644

Tableau 35 - Zone Tuamotu - Secteur sud-est - Prises mensuelles par espèce (quintaux)

ANNEE 1986	EFFORT	PRISES (Quintaux)						
		Albacore	Big-eye	Yellow-fin	Skipjack	Marlin	Autres	TOTAL
Janvier	10	68	2	8	1	0	24	103
Fevrier								
Mars	5	20	5	10	0	0	5	40
Avril								
Mai								
Juin								
Juillet								
Aout								
Septembre	4	20	0	3	0	0	3	26
Octobre	23	78	14	17	0	0	5	114
Novembre	4	29	6	7	0	0	3	45
Decembre	36	413	9	13	7	0	60	502
TOTAL	82	628	36	58	8	0	100	830

Tableau 36 - Zone Tuamotu - Secteur sud-est - C.p.u.e. mensuelles par espèce (kg/jour)

ANNEE 1986	EFFORT	RENDEMENTS (Kilos/Jours)						
		Albacore	Big-eye	Yellow-fin	Skipjack	Marlin	Autres	TOTAL
Janvier	10	680	20	80	10	0	240	1030
Fevrier								
Mars	5	400	100	200	0	0	100	800
Avril								
Mai								
Juin								
Juillet								
Aout								
Septembre	4	500	0	75	0	0	75	650
Octobre	23	341	59	73	0	0	21	494
Novembre	4	715	160	180	0	0	80	1135
Decembre	36	1147	25	36	19	0	167	1394
TOTAL	82	766	44	71	10	0	122	1012

Tableau 37 - Zone Société - Prises mensuelles par espèce (quintaux)

ANNEE 1986	EFFORT	PRISES (Quintaux)						
		Albacore	Big-eye	Yellow-fin	Skipjack	Marlin	Autres	TOTAL
Janvier	57	150	13	17	1	10	46	238
Fevrier	28	124	16	19	0	0	48	207
Mars	9	43	11	54	0	0	54	162
Avril								
Mai								
Juin	11	114	8	20	0	1	18	161
Juillet	31	259	10	51	0	20	66	406
Aout								
Septembre	8	47	7	8	0	0	6	68
Octobre								
Novembre								
Decembre	22	71	2	57	10	0	26	166
TOTAL	166	808	67	226	11	31	265	1408

Tableau 38 - Zone Société - C.p.u.e. mensuelles par espèce (kg/jour)

ANNEE 1986	EFFORT	RENDEMENTS (Kilos/Jours)						
		Albacore	Big-eye	Yellow-fin	Skipjack	Marlin	Autres	TOTAL
Janvier	57	264	22	30	2	18	81	417
Fevrier	28	441	59	68	0	0	173	741
Mars	9	478	122	596	0	0	602	1798
Avril								
Mai								
Juin	11	1035	73	181	0	9	163	1462
Juillet	31	836	32	165	0	65	213	1310
Aout								
Septembre	8	588	88	100	0	0	75	850
Octobre								
Novembre								
Decembre	22	323	9	259	45	0	118	755
TOTAL	166	487	40	136	7	19	160	848

Tableau 39 - Zone Société - Secteur nord - Prises mensuelles par espèce (quintaux)

ANNEE 1986	EFFORT	PRISES (Quintaux)						
		Albacore	Big-eye	Yellow-fin	Skipjack	Marlin	Autres	TOTAL
Janvier	7	17	2	3	0	0	13	35
Fevrier	12	54	16	16	0	0	17	102
Mars	1	8	1	1	0	0	2	12
Avril								
Mai								
Juin								
Juillet								
Aout								
Septembre								
Octobre								
Novembre								
Decembre								
TOTAL	20	79	19	19	0	0	32	149

Tableau 40 - Zone Société - Secteur nord - C.p.u.e. mensuelles par espèce (kg/jour)

ANNEE 1986	EFFORT	RENDEMENTS (Kilos/Jours)						
		Albacore	Big-eye	Yellow-fin	Skipjack	Marlin	Autres	TOTAL
Janvier	7	245	31	36	0	0	186	498
Fevrier	12	449	132	133	0	0	140	853
Mars	1	800	100	60	0	0	220	1180
Avril								
Mai								
Juin								
Juillet								
Aout								
Septembre								
Octobre								
Novembre								
Decembre								
TOTAL	20	395	95	95	0	0	160	745

Tableau 41 - Zone Société - Secteur ouest - Prises mensuelles par espèce (quintaux)

ANNEE 1986	EFFORT	PRISES (Quintaux)						
		Albacore	Big-eye	Yellow-fin	Skipjack	Marlin	Autres	TOTAL
Janvier	11	20	2	4	0	0	4	30
Fevrier								
Mars	7	33	9	53	0	0	19	114
Avril								
Mai								
Juin								
Juillet	9	58	2	15	0	13	47	135
Aout								
Septembre								
Octobre								
Novembre								
Decembre	6	30	1	3	0	0	6	40
TOTAL	33	141	14	75	0	13	76	319

Tableau 42 - Zone Société - Secteur ouest - C.p.u.e. mensuelles par espèce (kg/jour)

ANNEE 1986	EFFORT	RENDEMENTS (Kilos/Jours)						
		Albacore	Big-eye	Yellow-fin	Skipjack	Marlin	Autres	TOTAL
Janvier	11	182	18	36	0	0	36	273
Fevrier								
Mars	7	471	129	757	0	0	271	1629
Avril								
Mai								
Juin								
Juillet	9	644	22	167	0	144	522	1500
Aout								
Septembre								
Octobre								
Novembre								
Decembre	6	500	17	50	0	0	100	667
TOTAL	33	427	42	227	0	39	230	967

Tableau 43 - Zone Société - Secteur centre - Prises mensuelles par espèce (quintaux)

ANNEE 1986	EFFORT	PRISES (Quintaux)						
		Albacore	Big-eye	Yellow-fin	Skipjack	Marlin	Autres	TOTAL
Janvier	15	35	2	3	0	0	10	50
Fevrier	6	14	0	1	0	0	4	20
Mars								
Avril								
Mai								
Juin	4	47	2	14	0	0	10	73
Juillet	7	77	5	13	0	5	2	102
Aout								
Septembre								
Octobre								
Novembre								
Decembre								
TOTAL	32	173	9	31	0	5	26	244

Tableau 44 - Zone Société - Secteur centre - C.p.u.e. mensuelles par espèce (kg/jour)

ANNEE 1986	EFFORT	RENDEMENTS (Kilos/Jours)						
		Albacore	Big-eye	Yellow-fin	Skipjack	Marlin	Autres	TOTAL
Janvier	15	234	13	18	0	0	64	330
Fevrier	6	231	0	22	0	0	72	325
Mars								
Avril								
Mai								
Juin	4	1180	60	340	0	0	240	1820
Juillet	7	1037	66	191	0	71	34	1460
Aout								
Septembre								
Octobre								
Novembre								
Decembre								
TOTAL	32	541	28	97	0	16	81	763

Tableau 45 - Zone Société - Secteur sud - Prises mensuelles par espèce (quintaux)

ANNEE 1986	EFFORT	PRISES (Quintaux)						
		Albacore	Big-eye	Yellow-fin	Skipjack	Marlin	Autres	TOTAL
Janvier	24	78	6	8	1	10	20	123
Fevrier	10	56	1	2	0	0	27	86
Mars	1	2	1	0	0	0	33	36
Avril								
Mai								
Juin	7	67	6	6	0	1	8	88
Juillet	15	124	3	23	0	2	17	169
Aout								
Septembre	8	47	7	8	0	0	6	68
Octobre								
Novembre								
Decembre	16	41	1	54	10	0	20	126
TOTAL	81	415	25	101	11	13	131	696

Tableau 46 - Zone Société - Secteur sud - C.p.u.e. mensuelles par espèce (kg/jour)

ANNEE 1986	EFFORT	RENDEMENTS (Kilos/Jours)						
		Albacore	Big-eye	Yellow-fin	Skipjack	Marlin	Autres	TOTAL
Janvier	24	325	27	34	4	42	82	514
Fevrier	10	559	6	18	0	0	273	856
Mars	1	200	100	0	0	0	3300	3600
Avril								
Mai								
Juin	7	952	81	90	0	14	119	1257
Juillet	15	829	22	151	0	13	111	1127
Aout								
Septembre	8	588	88	100	0	0	75	850
Octobre								
Novembre								
Decembre	16	256	6	338	63	0	125	788
TOTAL	81	512	31	125	14	16	162	859

Tableau 47 - Zone Gambier - Prises mensuelles par espèce (quintaux)

ANNEE 1986	EFFORT	PRISES (Quintaux)						
		Albacore	Big-eye	Yellow-fin	Skipjack	Marlin	Autres	TOTAL
Janvier	27	136	11	21	0	0	64	232
Fevrier	8	27	8	16	0	0	15	66
Mars	8	50	6	22	0	0	34	112
Avril	2	12	2	5	0	0	9	28
Mai								
Juin								
Juillet								
Aout								
Septembre	9	78	1	3	0	0	16	98
Octobre	41	231	44	50	0	0	46	371
Novembre	89	757	55	56	14	17	145	1044
Decembre	96	663	29	50	24	59	167	993
TOTAL	280	1955	156	223	38	76	496	2944

Tableau 48 - Zone Gambier - C.p.u.e. mensuelles par espèce (kg/jour)

ANNEE 1986	EFFORT	RENDEMENTS (Kilos/Jours)						
		Albacore	Big-eye	Yellow-fin	Skipjack	Marlin	Autres	TOTAL
Janvier	27	502	40	78	0	0	238	858
Fevrier	8	342	104	200	0	0	183	829
Mars	8	620	80	270	0	0	430	1400
Avril	2	620	80	270	0	0	430	1400
Mai								
Juin								
Juillet								
Aout								
Septembre	9	867	11	33	0	0	178	1089
Octobre	41	564	106	122	0	0	112	905
Novembre	89	851	62	63	15	19	163	1174
Decembre	96	691	30	52	25	61	174	1034
TOTAL	280	698	56	80	14	27	177	1051

Tableau 49 - Zone Gambier - Secteur nord - Prises mensuelles par espèce (quintaux)

ANNEE 1986	EFFORT	PRISES (Quintaux)						
		Albacore	Big-eye	Yellow-fin	Skipjack	Marlin	Autres	TOTAL
Janvier	19	89	7	13	0	0	47	156
Fevrier	4	4	7	4	0	0	8	23
Mars	8	50	6	22	0	0	34	112
Avril	2	12	2	5	0	0	9	28
Mai								
Juin								
Juillet								
Aout								
Septembre	9	78	1	3	0	0	16	98
Octobre	41	231	44	50	0	0	46	371
Novembre	82	700	52	54	13	17	122	958
Decembre	89	540	27	49	24	37	163	841
TOTAL	254	1705	146	200	37	54	445	2587

Tableau 50 - Zone Gambier - Secteur nord - C.p.u.e. mensuelles par espèce (kg/jour)

ANNEE 1986	EFFORT	RENDEMENTS (Kilos/Jours)						
		Albacore	Big-eye	Yellow-fin	Skipjack	Marlin	Autres	TOTAL
Janvier	19	468	37	68	0	0	247	821
Fevrier	4	100	175	100	0	0	200	575
Mars	8	620	80	270	0	0	430	1400
Avril	2	620	80	270	0	0	430	1400
Mai								
Juin								
Juillet								
Aout								
Septembre	9	867	11	33	0	0	178	1089
Octobre	41	564	106	122	0	0	112	905
Novembre	82	854	64	66	15	21	149	1169
Decembre	89	607	30	55	27	42	183	945
TOTAL	254	671	57	79	15	21	175	1019

Tableau 51 - Zone Gambier - Secteur sud - Prises mensuelles par espèce (quintaux)

ANNEE 1986	EFFORT	PRISES (Quintaux)						
		Albacore	Big-eye	Yellow-fin	Skipjack	Marlin	Autres	TOTAL
Janvier	8	47	4	8	0	0	17	76
Fevrier	4	23	1	12	0	0	7	43
Mars								
Avril								
Mai								
Juin								
Juillet								
Aout								
Septembre								
Octobre								
Novembre	7	57	3	2	1	0	23	86
Decembre	7	123	2	1	0	22	4	152
TOTAL	26	250	10	23	1	22	51	357

Tableau 52 - Zone Gambier - Secteur sud - C.p.u.e. mensuelles par espèce (kg/jour)

ANNEE 1986	EFFORT	RENDEMENTS (Kilos/Jours)						
		Albacore	Big-eye	Yellow-fin	Skipjack	Marlin	Autres	TOTAL
Janvier	8	583	46	100	0	0	217	946
Fevrier	4	583	33	300	0	0	167	1083
Mars								
Avril								
Mai								
Juin								
Juillet								
Aout								
Septembre								
Octobre								
Novembre	7	814	43	29	14	0	329	1229
Decembre	7	1757	29	14	0	314	57	2171
TOTAL	26	962	38	88	4	85	196	1373

Tableau 53 - Zone Australes - Prises mensuelles par espèce (quintaux)

ANNEE 1986	EFFORT	PRISES (Quintaux)						
		Albacore	Big-eye	Yellow-fin	Skipjack	Marlin	Autres	TOTAL
Janvier	3	18	2	8	0	0	5	32
Fevrier	19	82	11	14	0	0	64	170
Mars	9	20	6	7	0	0	12	45
Avril	5	10	5	0	0	0	10	25
Mai								
Juin	8	72	4	12	0	0	21	109
Juillet	37	283	12	76	0	0	83	454
Aout	4	20	3	7	0	0	8	38
Septembre								
Octobre	3	25	1	3	0	0	5	34
Novembre								
Decembre								
TOTAL	88	530	42	126	0	0	208	906

Tableau 54 - Zone Australes - C.p.u.e. mensuelles par espèce (kg/jour)

ANNEE 1986	EFFORT	RENDEMENTS (Kilos/Jours)						
		Albacore	Big-eye	Yellow-fin	Skipjack	Marlin	Autres	TOTAL
Janvier	3	600	50	250	0	0	167	1067
Fevrier	19	432	55	71	0	0	337	895
Mars	9	222	67	78	0	0	133	500
Avril	5	200	100	0	0	0	200	500
Mai								
Juin	8	905	46	146	0	0	264	1363
Juillet	37	764	32	206	0	0	224	1226
Aout	4	500	63	175	0	0	200	938
Septembre								
Octobre	3	833	33	100	0	0	167	1133
Novembre								
Decembre								
TOTAL	88	602	48	143	0	0	236	1030

Tableau 55 - Zone Australes - Secteur nord-ouest - Prises mensuelles par espèce (quintaux)

ANNEE 1986	EFFORT	PRISES (Quintaux)						
		Albacore	Big-eye	Yellow-fin	Skipjack	Marlin	Autres	TOTAL
Janvier								
Fevrier	4	20	0	0	0	0	20	40
Mars								
Avril								
Mai								
Juin	4	39	2	10	0	0	13	64
Juillet	23	208	9	61	0	0	64	342
Aout								
Septembre								
Octobre								
Novembre								
Decembre								
TOTAL	31	267	11	71	0	0	97	446

Tableau 56 - Zone Australes - Secteur nord-ouest - C.p.u.e. mensuelles par espèce (kg/jour)

ANNEE 1986	EFFORT	RENDEMENTS (Kilos/Jours)						
		Albacore	Big-eye	Yellow-fin	Skipjack	Marlin	Autres	TOTAL
Janvier								
Fevrier	4	500	0	0	0	0	500	1000
Mars								
Avril								
Mai								
Juin	4	986	43	243	0	0	329	1600
Juillet	23	902	40	266	0	0	278	1487
Aout								
Septembre								
Octobre								
Novembre								
Decembre								
TOTAL	31	861	35	229	0	0	313	1439

Tableau 57 - Zone Australes - Secteur nord-est - Prises mensuelles par espèce (quintaux)

ANNEE 1986	EFFORT	PRISES (Quintaux)						
		Albacore	Big-eye	Yellow-fin	Skipjack	Marlin	Autres	TOTAL
Janvier	3	18	2	8	0	0	5	32
Fevrier	12	49	11	14	0	0	34	107
Mars	9	20	6	7	0	0	12	45
Avril	5	10	5	0	0	0	10	25
Mai								
Juin								
Juillet	8	45	2	10	0	0	13	70
Aout	4	20	3	7	0	0	8	38
Septembre								
Octobre								
Novembre								
Decembre								
TOTAL	41	162	27	45	0	0	82	316

Tableau 58 - Zone Australes - Secteur nord-est - C.p.u.e. mensuelles par espèce (kg/jour)

ANNEE 1986	EFFORT	RENDEMENTS (Kilos/Jours)						
		Albacore	Big-eye	Yellow-fin	Skipjack	Marlin	Autres	TOTAL
Janvier	3	600	50	250	0	0	167	1067
Fevrier	12	408	88	113	0	0	283	892
Mars	9	222	67	78	0	0	133	500
Avril	5	200	100	0	0	0	200	500
Mai								
Juin								
Juillet	8	563	19	125	0	0	163	869
Aout	4	500	63	175	0	0	200	938
Septembre								
Octobre								
Novembre								
Decembre								
TOTAL	41	395	66	110	0	0	200	771

Tableau 59 - Zone Australes - Secteur sud - Prises mensuelles par espèce (quintaux)

ANNEE 1986	EFFORT	PRISES (Quintaux)						
		Albacore	Big-eye	Yellow-fin	Skipjack	Marlin	Autres	TOTAL
Janvier	3	13	0	0	0	0	10	23
Fevrier								
Mars								
Avril	4	33	2	2	0	0	8	45
Mai								
Juin								
Juillet	6	30	1	5	0	0	6	42
Aout								
Septembre								
Octobre	3	25	1	3	0	0	5	34
Novembre								
Decembre								
TOTAL	16	101	4	10	0	0	29	144

Tableau 60 - Zone Australes - Secteur sud - C.p.u.e. mensuelles par espèce (kg/jour)

ANNEE 1986	EFFORT	RENDEMENTS (Kilos/Jours)						
		Albacore	Big-eye	Yellow-fin	Skipjack	Marlin	Autres	TOTAL
Janvier	3	433	0	0	0	0	333	767
Fevrier								
Mars								
Avril	4	825	50	50	0	0	200	1125
Mai								
Juin								
Juillet	6	500	17	83	0	0	100	700
Aout								
Septembre								
Octobre	3	833	33	100	0	0	167	1133
Novembre								
Decembre								
TOTAL	16	631	25	63	0	0	181	900

Tableau 61 - Prises mensuelles par espèce pour la Z.E.E. (quintaux)

ANNEE 1986	EFFORT	PRISES (Quintaux)						
		Albacore	Big-eye	Yellow-fin	Skipjack	Marlin	Autres	TOTAL
Janvier	280	601	1100	764	8	46	324	2843
Fevrier	364	800	917	2123	6	0	551	4399
Mars	149	441	339	719	1	0	316	1815
Avril	26	33	158	87	0	0	39	317
Mai	15	2	127	80	0	0	33	242
Juin	25	196	12	42	0	1	49	300
Juillet	73	542	37	137	0	20	149	885
Aout	27	49	131	219	0	1	25	425
Septembre	331	714	1942	2090	4	70	282	5101
Octobre	474	1286	2623	1264	5	53	368	5600
Novembre	272	1126	1535	483	15	41	281	3480
Decembre	481	1603	1971	1072	43	96	523	5307
TOTAL	2517	7394	10092	9080	82	327	2939	30714

Tableau 62 - C.p.u.e. mensuelles par espèce pour la Z.E.E. (kg/jour)

ANNEE 1986	EFFORT	RENDEMENTS (Kilos/Jours)						
		Albacore	Big-eye	Yellow-fin	Skipjack	Marlin	Autres	TOTAL
Janvier	280	215	393	273	3	16	116	1015
Fevrier	364	220	252	583	2	0	151	1208
Mars	149	296	228	482	1	0	212	1218
Avril	26	128	606	336	0	0	148	1219
Mai	15	13	847	533	0	0	220	1613
Juin	25	785	47	167	0	4	196	1199
Juillet	73	742	50	188	0	27	204	1212
Aout	27	180	486	810	0	5	93	1575
Septembre	331	216	587	631	1	21	85	1541
Octobre	474	271	553	267	1	11	78	1181
Novembre	272	414	564	177	5	15	103	1279
Decembre	481	333	410	223	9	20	109	1103
TOTAL	2517	294	433	361	3	13	117	1220




Tableau 63 - Prises mensuelles par espèce hors Z.E.E.
(quintaux)

ANNEE 1986	EFFORT	PRISES (Quintaux)						
		Albacore	Big-eye	Yellow-fin	Skipjack	Marlin	Autres	TOTAL
Janvier	23	6	147	54	0	3	21	230
Fevrier	33	50	78	49	0	7	34	218
Mars	12	35	4	8	0	0	50	98
Avril	20	16	61	40	0	6	3	126
Mai								
Juin	7	34	1	10	0	0	13	57
Juillet	14	35	52	45	0	0	8	141
Aout	7	3	18	36	0	0	2	59
Septembre	40	88	206	158	0	6	24	482
Octobre	20	55	194	66	0	5	14	333
Novembre	37	103	130	58	0	12	26	328
Decembre	33	75	95	127	0	1	19	317
TOTAL	246	499	986	651	0	40	213	2389

Tableau 64 - C.p.u.e. mensuelles par espèce hors Z.E.E.
(kg/jour)

ANNEE 1986	EFFORT	RENDEMENTS (Kilos/Jours)						
		Albacore	Big-eye	Yellow-fin	Skipjack	Marlin	Autres	TOTAL
Janvier	23	25	637	234	0	12	91	1001
Fevrier	33	152	238	148	0	22	102	661
Mars	12	292	33	69	0	0	419	814
Avril	20	80	305	200	0	30	15	630
Mai								
Juin	7	406	10	143	0	0	181	819
Juillet	14	250	374	321	0	0	60	1005
Aout	7	43	257	514	0	0	29	843
Septembre	40	220	515	395	0	15	60	1205
Octobre	20	273	970	331	0	25	68	1666
Novembre	37	277	351	156	0	32	69	886
Decembre	33	227	288	385	0	3	58	961
TOTAL	246	203	401	265	0	16	87	971

Tableau 65 - Effort de pêche mensuel par zone (jour de pêche)

ANNEE 1986	Hors ZEE	Tot ZEE	Marquises Tuamotu Societe Gambier Australes				
			Total	Total	Total	Total	Total
Janvier	23	280	176	17	57	27	3
Fevrier	33	364	226	83	28	8	19
Mars	12	149	87	36	9	8	9
Avril	20	26	19			2	5
Mai		15	15				
Juin	7	25		6	11		8
Juillet	14	73	5		31		37
Aout	7	27	23				4
Septembre	40	331	274	40	8	9	
Octobre	20	474	301	129		41	3
Novembre	37	272	152	31		89	
Decembre	33	481	302	61	22	96	
TOTAL	246	2517	1580	403	166	280	88

Tableau 66 - Albacore - Prises mensuelles par zone
(quintaux)

ANNEE 1986	Hors ZEE	Tot ZEE	Marquises	Tuamotu	Societe	Gambier	Australes
			Total	Total	Total	Total	Total
Janvier	6	601	198	99	150	136	18
Fevrier	50	800	197	370	124	27	82
Mars	35	441	141	187	43	50	20
Avril	16	33	11			12	10
Mai		2	2				
Juin	34	196		10	114		72
Juillet	35	542	0		259		283
Aout	3	49	29				20
Septembre	88	714	387	203	47	78	
Octobre	55	1286	503	527		231	25
Novembre	103	1126	216	153		757	
Decembre	75	1603	334	535	71	663	
TOTAL	499	7394	2018	2083	808	1955	530

Tableau 67 - Albacore - C.p.u.e. mensuelles par zone
(kg/jour)

ANNEE 1986	Hors ZEE	Tot ZEE	Marquises	Tuamotu	Societe	Gambier	Australes
			Total	Total	Total	Total	Total
Janvier	25	215	113	582	264	502	600
Fevrier	152	220	87	446	441	342	432
Mars	292	296	162	519	478	620	222
Avril	80	128	58			620	200
Mai		13	13				
Juin	486	785		167	1035		905
Juillet	250	742	0		836		764
Aout	43	180	124				500
Septembre	220	216	141	506	588	867	
Octobre	273	271	167	408		564	833
Novembre	277	414	142	492		851	
Decembre	227	333	111	877	323	691	
TOTAL	203	294	128	517	487	698	602

Tableau 68 - Big eye - Prises mensuelles par zone
(quintaux)

ANNEE 1986	Hors ZEE	Tot ZEE	Marquises Tuamotu Societe Gambier Australes				
			Total	Total	Total	Total	Total
Janvier	147	1100	1043	32	13	11	2
Fevrier	78	917	831	51	16	8	11
Mars	4	339	277	39	11	6	6
Avril	61	158	151			2	5
Mai		127	127				
Juin	1	12		0	8		4
Juillet	52	37	15		10		12
Aout	18	131	129				3
Septembre	206	1942	1824	110	7	1	
Octobre	194	2623	2189	389		44	1
Novembre	130	1535	1296	183		55	
Decembre	95	1971	1862	78	2	29	
TOTAL	986	10892	9744	883	67	156	42

Tableau 69 - Big eye - C.p.u.e. mensuelles par zone
(kg/jour)

ANNEE 1986	Hors ZEE	Tot ZEE	Marquises Tuamotu Societe Gambier Australes				
			Total	Total	Total	Total	Total
Janvier	637	393	593	188	22	40	50
Fevrier	238	252	368	62	59	104	55
Mars	33	228	319	107	122	80	67
Avril	305	606	795			80	100
Mai		847	847				
Juin	10	47		0	73		46
Juillet	374	50	300		32		32
Aout	257	486	560				63
Septembre	515	587	666	275	88	11	
Octobre	970	553	727	302		106	33
Novembre	351	564	853	592		62	
Decembre	288	410	616	128	9	30	
TOTAL	401	433	617	219	40	56	48

Tableau 70 - Yellow-fin - Prises mensuelles par zone
(quintaux)

ANNEE 1986	Hors ZEE	Tot ZEE	Marquises Tuamotu Societe Gambier Australes				
			Total	Total	Total	Total	Total
Janvier	54	764	686	32	17	21	8
Fevrier	49	2123	1823	252	19	16	14
Mars	8	719	551	85	54	22	7
Avril	40	87	82			5	0
Mai		80	80				
Juin	10	42		10	20		12
Juillet	45	137	10		51		76
Aout	36	219	212				7
Septembre	158	2090	1957	122	8	3	
Octobre	66	1264	949	262		50	3
Novembre	58	483	352	74		56	
Decembre	127	1072	930	35	57	50	
TOTAL	651	9080	7632	873	226	223	126

Tableau 71 - Yellow-fin - C.p.u.e. mensuelles par zone
(kg/jour)

ANNEE 1986	Hors ZEE	Tot ZEE	Marquises Tuamotu Societe Gambier Australes				
			Total	Total	Total	Total	Total
Janvier	234	273	390	188	30	78	250
Fevrier	148	583	807	303	68	200	71
Mars	69	482	634	237	596	270	78
Avril	200	336	432			270	0
Mai		533	533				
Juin	143	167		167	181		146
Juillet	321	188	200		165		206
Aout	514	810	920				175
Septembre	395	631	714	306	100	33	
Octobre	331	267	315	203		122	100
Novembre	156	177	232	239		63	
Decembre	385	223	308	57	259	52	
TOTAL	265	361	483	217	136	80	143

Tableau 72 - Bonites - Prises mensuelles par zone
(quintaux)

ANNEE 1986	Hors ZEE	Tot ZEE	Marquises Tuamotu Societe Gambier Australes				
			Total	Total	Total	Total	Total
Janvier	0	8	5	2	1	0	0
Fevrier	0	6	3	3	0	0	0
Mars	0	1	1	0	0	0	0
Avril	0	0	0			0	0
Mai		0	0				
Juin	0	0		0	0		0
Juillet	0	0	0		0		0
Aout	0	0	0				0
Septembre	0	4	0	4	0	0	
Octobre	0	5	4	1		0	0
Novembre	0	15	0	1		14	
Decembre	0	43	0	9	10	24	
TOTAL	0	82	13	20	11	38	0

Tableau 73 - Bonites - C.p.u.e. mensuelles par zone
(kg/jour)

ANNEE 1986	Hors ZEE	Tot ZEE	Marquises Tuamotu Societe Gambier Australes				
			Total	Total	Total	Total	Total
Janvier	0	3	3	12	2	0	0
Fevrier	0	2	1	4	0	0	0
Mars	0	1	1	0	0	0	0
Avril	0	0	0			0	0
Mai		0	0				
Juin	0	0		0	0		0
Juillet	0	0	0		0		0
Aout	0	0	0				0
Septembre	0	1	0	9	0	0	
Octobre	0	1	1	1		0	0
Novembre	0	5	0	3		15	
Decembre	0	9	0	15	45	25	
TOTAL	0	3	1	5	7	14	0

Tableau 74 - Marlin - Prises mensuelles par zone
(quintaux)

ANNEE 1986	Hors ZEE	Tot ZEE	Marquises	Tuamotu	Societe	Gambier	Rustringales
			Total	Total	Total	Total	Total
Janvier	3	46	36	0	10	0	0
Fevrier	7	0	0	0	0	0	0
Mars	0	0	0	0	0	0	0
Avril	6	0	0			0	0
Mai		0	0				
Juin	0	1		0	1		0
Juillet	0	20	0		20		0
Aout	0	1	1				0
Septembre	6	70	59	11	0	0	
Octobre	5	53	42	11		0	0
Novembre	12	41	9	15		17	
Decembre	1	96	37	0	0	59	
TOTAL	40	327	184	36	31	76	0

Tableau 75 - Marlin - C.p.u.e. mensuelles par zone
(kg/jour)

ANNEE 1986	Hors ZEE	Tot ZEE	Marquises	Tuamotu	Societe	Gambier	Rustringales
			Total	Total	Total	Total	Total
Janvier	12	16	20	0	18	0	0
Fevrier	22	0	0	0	0	0	0
Mars	0	0	0	0	0	0	0
Avril	30	0	0			0	0
Mai		0	0				
Juin	0	4		0	9		0
Juillet	0	27	0		65		0
Aout	0	5	6				0
Septembre	15	21	22	26	0	0	
Octobre	25	11	14	8		0	0
Novembre	32	15	6	48		19	
Decembre	3	20	12	0	0	61	
TOTAL	16	13	12	9	19	27	0

Tableau 76 - Espèces diverses - Prises mensuelles par zone (quintaux)

ANNEE 1986	Hors ZEE	Tot ZEE	Marquises	Tuamotu	Societe	Gambier	Australes
			Total	Total	Total	Total	Total
Janvier	21	324	161	47	46	64	5
Fevrier	34	551	282	142	48	15	64
Mars	50	316	117	98	54	34	12
Rvril	3	39	20			9	10
Mai		33	33				
Juin	13	49		10	18		21
Juillet	8	149	0		66		83
Rout	2	25	17				8
Septembre	24	282	224	36	6	16	
Octobre	14	368	249	68		46	5
Novembre	26	281	123	13		145	
Decembre	19	523	233	97	26	167	
TOTAL	213	2939	1459	511	265	496	208

Tableau 77 - Espèces diverses - C.p.u.e. mensuelles par zone (kg/jour)

ANNEE 1986	Hors ZEE	Tot ZEE	Marquises	Tuamotu	Societe	Gambier	Australes
			Total	Total	Total	Total	Total
Janvier	91	116	92	276	81	238	167
Fevrier	102	151	125	171	173	183	337
Mars	419	212	134	273	602	430	133
Rvril	15	148	105			430	200
Mai		220	220				
Juin	181	196		167	163		264
Juillet	60	204	0		213		224
Rout	29	93	75				200
Septembre	60	85	82	89	75	178	
Octobre	68	78	83	53		112	167
Novembre	69	103	81	43		163	
Decembre	58	109	77	159	118	174	
TOTAL	87	117	92	127	160	177	236

Tableau 78 - Toutes espèces - Prises mensuelles par zone (quintaux)

ANNEE 1986	Hors ZEE	Tot ZEE	Marquises Tuamotu Societe Gambier Australes				
			Total	Total	Total	Total	Total
Janvier	230	2843	2129	212	238	232	32
Fevrier	218	4399	3137	818	207	66	170
Mars	98	1815	1087	409	162	112	45
Avril	126	317	264			28	25
Mai		242	242				
Juin	57	300		30	161		109
Juillet	141	885	25		406		454
Aout	59	425	388				38
Septembre	482	5101	4450	485	68	98	
Octobre	333	5600	3937	1259		371	34
Novembre	328	3480	1996	439		1044	
Decembre	317	5307	3395	754	166	993	
TOTAL	2389	30714	21050	4406	1408	2944	906

Tableau 79 - Toutes espèces - C.p.u.e. mensuelles par zone (kg/jour)

ANNEE 1986	Hors ZEE	Tot ZEE	Marquises Tuamotu Societe Gambier Australes				
			Total	Total	Total	Total	Total
Janvier	1001	1015	1210	1247	417	858	1067
Fevrier	661	1208	1388	985	741	829	895
Mars	814	1218	1250	1137	1798	1400	500
Avril	630	1219	1389			1400	500
Mai		1613	1613				
Juin	819	1199		500	1462		1363
Juillet	1005	1212	500		1310		1226
Aout	843	1575	1685				938
Septembre	1205	1541	1624	1212	850	1089	
Octobre	1666	1181	1308	976		905	1133
Novembre	886	1279	1313	1417		1174	
Decembre	961	1103	1124	1236	755	1034	
TOTAL	971	1220	1332	1093	848	1051	1030

